



GUERRERO
GOBIERNO DEL ESTADO



2021-2024
JUNTOS TRANSFORMANDO NUESTRO MUNICIPIO

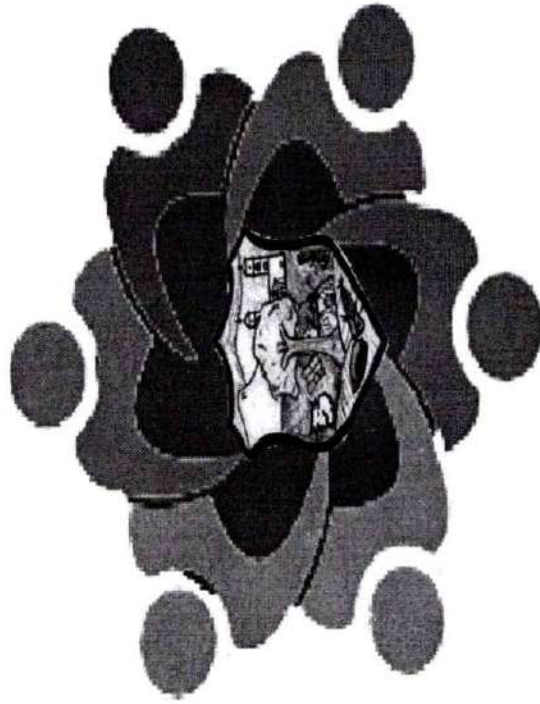


Ayuntamiento Constitucional
de
Cuetzala del Progreso Guerrero

4.7.4. Presupuesto basado en resultado (PbR) de los programas que se hayan ejecutado, autorizado al inicio del ejercicio, y en su caso, la justificación de las variaciones a los resultados obtenidos con relación a lo programado, realizadas en el ejercicio fiscal que se informa resultado de haber desarrollado la Metodología de Marco lógico (MML), considerando como referencia los siguientes documentos Guía para el diseño de la Matriz de indicadores para Resultados (MIR) y manual para el diseño y construcción de indicadores publicados por la Secretaria de Hacienda y Crédito Público (SHCP) y el consejo Nacional de Evaluación de la Política de Desarrollo social (CONEVAL), respectivamente; anexando además:

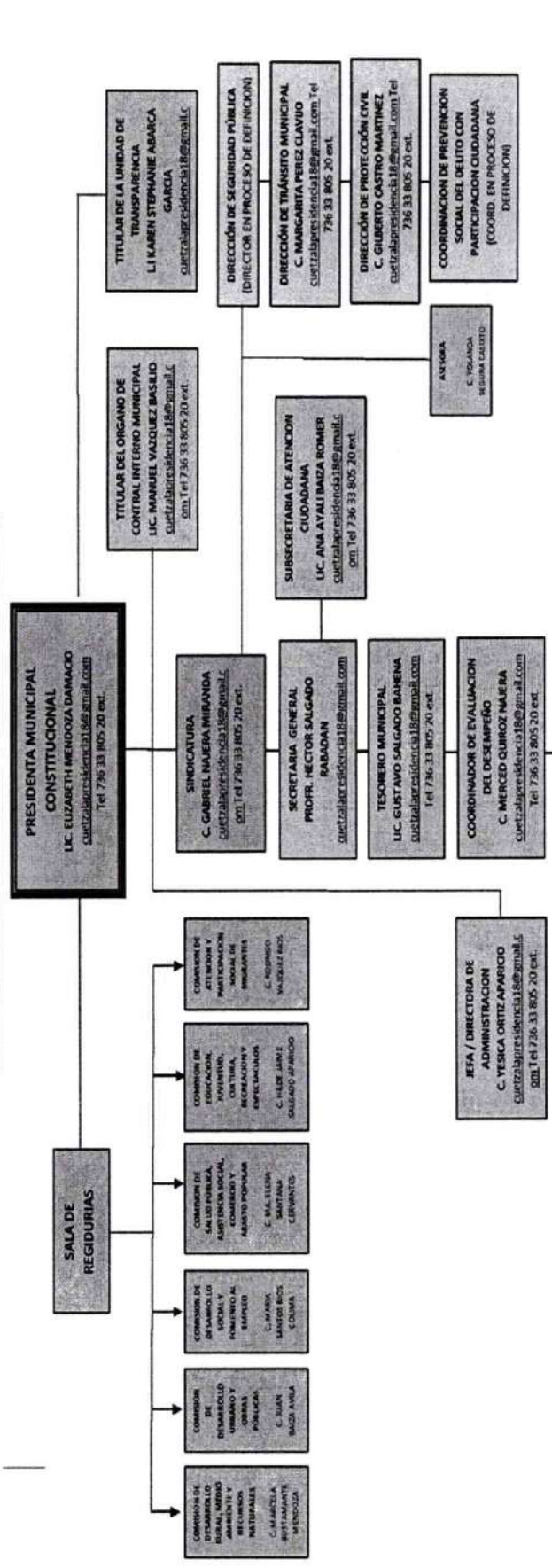
0524

**H. AYUNTAMIENTO MUNICIPAL CONSTITUCIONAL DE CUETZALA DEL
PROGRESO, GRO.**



PRESUPUESTO BASADO EN RESULTADOS 2021

ESTRUCTURA ORGANICA MUNICIPAL



Elaboró: [Firma]
Autorizó: [Firma]

TESORERIA H. AYUNTAMIENTO
Consejero Municipal
LIC. GABRIEL NAJERA MIRANDA

SINDICATURA H. AYUNTAMIENTO
Sindico Procurador
C. Gabriel Najera Miranda

PRESIDENCIA H. AYUNTAMIENTO
Presidente Municipal
Lic. Elizabeth Mendoza Damazco

AYUNTAMIENTO CONSTITUCIONAL Cuetzalatzamal de Progreso, Gro.
Cuetzalahuesca@tlatzamal.gro.gob.mx
PROGRESO, GRO.

ADMINISTRACION
H. AYUNTAMIENTO / CUETZALATZAMAL DE PROGRESO, GRO. 2021 - 2024

ADMINISTRACION
H. AYUNTAMIENTO / CUETZALATZAMAL DE PROGRESO, GRO. 2021 - 2024



GUERRERO
GOBIERNO DEL ESTADO

2021-2024
JUNTOS TRANSFORMANDO NUESTRO MUNICIPIO




Ayuntamiento Constitucional
de
Cuetzala del Progreso Guerrero



**H. AYUNTAMIENTO MUNICIPAL CONSTITUCIONAL DE
CUETZALA DEL PROGRESO, GRO.**

**PRESUPUESTO BASADO EN
RESULTADOS 2021**



UEG	UNIDAD ADMINISTRATIVA
01PMU	PRESIDENCIA MUNICIPAL

PRESUPUESTO BASADO EN RESULTADOS

E.F.: 12 - ESTADO DE GUERRERO R/S: 6 - MUNICIPIOS UR: MIZ CUETZALA DEL PROGRESO

NOMBRE DEL PROGRAMA PRESUPUESTARIO: PROGRAMA DE GOBIERNO Y POLITICAS PUBLICAS

UNIDAD RESPONSABLE	PRESIDENCIA MUNICIPAL	01PMU
COSTO TOTAL DEL PROGRAMA	\$	3,379,991.69
PROGRAMA DEL SISTEMA CONTABLE	1 - GASTO CORRIENTE	

CLAVE PROGRAMATICA		
FINALIDAD	GOBIERNO	
FUNCION	COORDINACION DE LA POLITICA DE GOBIERNO	
SUBFUNCION	PRESIDENCIA / GOBERNATURA	
ACTIVIDAD (ES) INSTITUCIONAL (ES)		
1	GESTION PUBLICA Y TRAMITES ADMINISTRATIVOS ANTE DIVERSAS INSTANCIAS DEL GOBIERNO EN TODOS SUS NIVELES	\$ 674,991.69
2	CONVOCAR Y REALIZAR SESIONES DE CABILDO ORDINARIAS Y EXTRAORDINARIAS	\$ 80,000.00
3	ENTREGA DE APOYOS ECONOMICOS Y EN ESPECIE A INDIJENTES Y DAMNIFICADOS	\$ 1,850,000.00
4	AUDIENCIAS EN GENERAL (ATENCION CIUDADANA Y RESPUESTA INMEDIATA A SOLICITUDES)	\$ 450,000.00
5	VIGILANCIA DE LA EJECUCION DE LOS RECURSOS PUBLICOS Y FIRMA DE INFORME FINANCIEROS	\$ 120,000.00
6	CUBRIR EVENTOS DE GOBIERNO Y TESTIFICARLOS CON FOTOGRAFIA, VIDEO Y NOTAS DE REDACCION PARA BRINDAR INFORMACION OPORTUNA Y VERAS A LA CIUDADANIA	\$ 200,000.00
7	ELABORACION Y EJECUCION DEL PROGRAMA OPERATIVO ANUAL DEL PRESENTE EJERCICIO FISCAL	\$ 5,000.00

DATOS DE VINCULACION AL PLAN ESTATAL DE DESARROLLO	
EJE RECTOR	GUERRERO CON DESARROLLO INTEGRAL, REGIONAL Y MUNICIPAL
DATOS DE VINCULACION AL PLAN MUNICIPAL DE DESARROLLO	
EJE RECTOR	MUNICIPIO EFICIENTE EN LA ADMINISTRACION PUBLICA
OBJETIVO	CONTRIBUIR CON ACCIONES Y ACTIVIDADES QUE FAVOREZCAN EN TODAS SUS VERTIENTES A UN MUNICIPIO EN VIAS DE DESARROLLOS; ASI COMO CONSIDERAR AL CABILDO MUNICIPAL PARA LOS PLANES DE ACCIONES, ACTIVIDADES PROPUESTAS DE OBRAS PUBLICAS Y PROGRAMAS REFERIDOS A SEGURIDAD PUBLICA MUNICIPAL PARA QUE EN CONJUNTO Y EN COMUN ACUERDO SE LOGREN LOS OBJETIVOS MUNICIPALES
LINEAS DE ACCION	<ul style="list-style-type: none"> • CONOCER, ESTUDIAR Y EXAMINAR LOS PROBLEMAS QUE ENFRENTAN LAS DEPENDENCIAS Y ENTIDADES MUNICIPALES RELACIONADAS CON EL RAMO DE LA ADMINISTRACION MUNICIPAL QUE LES CORRESPONDA. • COORDINAR ACCIONES DE SEGUIMIENTO Y EVALUACION CON LAS DEPENDENCIAS Y ENTIDADES MUNICIPALES. • REVISAR QUE LOS ACUERDOS Y ASUNTOS TRATADOS EN EL CABILDO ESTÉN CONTENIDOS EN LAS ACTAS DE LAS SESIONES. • INFORMAR TRIMESTRALMENTE AL CABILDO LOS RESULTADOS DE LAS ACTIVIDADES ENCOMENDADAS A LA COMISION

RESUMEN NARRATIVO (FIN)								
ILIMITADA ATENCION CIUDADANA POR PARTE DE LAS AUTORIDADES COMPETENTES, ADEMAS DE PRESUPUESTACION ADECUADA PARA APOYOS SOCIALES								
TASA DE VARIACION ANUAL DE PERSONAS ATENDIDAS Y ASESORADAS								
NOMBRE DEL INDICADOR	UNIDAD DE MEDIDA	FRECUENCIA MEDICION	TIPO DE INDICADOR	DIMENSION	LINEA BASE	SENTIDO DEL INDICADOR	META	SEMAFORIZACION
# DE PERSONAS ATENDIDAS Y ASESORADAS EN EL AÑO ACTUAL / # DE PERSONAS ATENDIDAS EL AÑO ANTERIOR * 100	TASA DE VARIACION	TRIMESTRAL	GESTION	EFICIENCIA	1	ASCENDENTE	100%	

RESUMEN NARRATIVO (PROPOSITO)								
ENTREGA APOYOS EN ESPECIE Y ECONOMICOS A LA CIUDADANIA POR EFICIENTE GESTION PUBLICA								
PORCENTAJE DE APOYOS ENTREGADOS								
NOMBRE DEL INDICADOR	UNIDAD DE MEDIDA	FRECUENCIA MEDICION	TIPO DE INDICADOR	DIMENSION	LINEA BASE	SENTIDO DEL INDICADOR	META	SEMAFORIZACION
% DE APOYOS ENTREGADOS / % DE APOYOS PROGRAMADOS	PORCENTAJE	TRIMESTRAL	ESTRATEGICO	EFICIENCIA	1	ASCENDENTE	100%	

RESUMEN NARRATIVO (COMPONENTES)	
EFICIENTE RELACION ENTRE GOBIERNO Y GOBERNADOS, MAYOR ATENCION Y RESPUESTA A SOLICITUDES	

TASA DE VARIACION ANUAL DE PERSONAS ATENDIDAS Y ASESORADAS								
NOMBRE DEL INDICADOR	UNIDAD DE MEDIDA	FRECUENCIA MEDICION	TIPO DE INDICADOR	DIMENSION	LINEA BASE	SENTIDO DEL INDICADOR	META	SEMAFORIZACION
# DE PERSONAS ATENDIDAS Y ASESORADAS EN EL AÑO ACTUAL / # DE PERSONAS ATENDIDAS EL AÑO ANTERIOR * 100	TASA DE VARIACION	TRIMESTRAL	GESTION	EFICIENCIA	1	ASCENDENTE	100%	

RESUMEN NARRATIVO (ACTIVIDADES) 1								
GESTION PUBLICA Y TRÁMITES ADMINISTRATIVOS ANTE DIVERSAS INSTANCIAS DEL GOBIERNO EN TODOS SUS NIVELES								
TASA DE VARIACION DE GESTIONES Y TRAMITES							VARIABLE	X
NOMBRE DEL INDICADOR	UNIDAD DE MEDIDA	FRECUENCIA MEDICION	TIPO DE INDICADOR	DIMENSION	LINEA BASE	SENTIDO DEL INDICADOR	META	SEMAFORIZACION
# GESTIONES Y TRAMITES REALIZADOS / # DE GESTIONES Y TRAMITES ADMINISTRATIVOS PROGRAMADOS * 100	TASA DE VARIACION	TRIMESTRAL	GESTION	EFICIENCIA	1	ASCENDENTE	100%	

RESUMEN NARRATIVO (ACTIVIDADES) 2								
CONVOCAR Y REALIZAR SESIONES DE CABILDO ORDINARIAS Y EXTRAORDINARIAS								
TASA DE VARIACION DE SESIONES REALIZADAS							VARIABLE	X
NOMBRE DEL INDICADOR	UNIDAD DE MEDIDA	FRECUENCIA MEDICION	TIPO DE INDICADOR	DIMENSION	LINEA BASE	SENTIDO DEL INDICADOR	META	SEMAFORIZACION
# SESIONES DE CABILDO REALIZADOS / # DE SESIONES DE CABILDO PROGRAMADAS * 100	TASA DE VARIACION	SEMESTRAL	GESTION	CALIDAD	1	ASCENDENTE	100%	

RESUMEN NARRATIVO (ACTIVIDADES) 3								
ENTREGA DE APOYOS ECONOMICOS Y EN ESPECIE A INDIGENTES Y DAMNIFICADOS								
PORCENTAJE DE APOYOS ENTREGADOS							VARIABLE	X
NOMBRE DEL INDICADOR	UNIDAD DE MEDIDA	FRECUENCIA MEDICION	TIPO DE INDICADOR	DIMENSION	LINEA BASE	SENTIDO DEL INDICADOR	META	SEMAFORIZACION

% DE APOYOS ENTREGADOS / % DE APOYOS PROGRAMADOS	TRIMESTRAL	ESTRATEGICO	EFICIENCIA	1	ASCENDENTE	100%			
RESUMEN NARRATIVO (ACTIVIDADES) 4									
AUDIENCIAS EN GENERAL (ATENCION CIUDADANA Y RESPUESTA INMEDIATA A SOLICITUDES)									
NOMBRE DEL INDICADOR	TASA DE VARIACION ANUAL DE PERSONAS ATENDIDAS Y ASESORADAS							VARIABLE	X
FORMULA DE CALCULO	FRECUENCIA MEDICION	TIPO DE INDICADOR	DIMENSION	LINEA BASE	SENTIDO DEL INDICADOR	META	SEMAFORIZACION		
# DE PERSONAS ATENDIDAS Y ASESORADAS EN EL AÑO ACTUAL / # DE PERSONAS ATENDIDAS EL AÑO ANTERIOR * 100	TRIMESTRAL	GESTION	EFICIENCIA	1	ASCENDENTE	100%			
RESUMEN NARRATIVO (ACTIVIDADES) 5									
VIGILANCIA DE LA EJECUCION DE LOS RECURSOS PUBLICOS Y FIRMA DE INFORME FINANCIEROS									
NOMBRE DEL INDICADOR	TOTAL DE ELABORACION DE INFORMES FINANCIEROS							VARIABLE	X
FORMULA DE CALCULO	FRECUENCIA MEDICION	TIPO DE INDICADOR	DIMENSION	LINEA BASE	SENTIDO DEL INDICADOR	META	SEMAFORIZACION		
# INFORMES FINANCIEROS REALIZADOS / # INFORMES PROGRAMADOS * 100	SEMESTRAL	GESTION	CALIDAD	1	ASCENDENTE	100%			
RESUMEN NARRATIVO (ACTIVIDADES) 6									
CUBRIR EVENTOS DE GOBIERNO Y TESTIFICARLOS CON FOTOGRAFIA, VIDEO Y NOTAS DE REDACCION PARA BRINDAR INFORMACION OPORTUNA Y VERAS A LA CIUDADANIA									
NOMBRE DEL INDICADOR	PROMEDIO DE NOTAS ANUALES PUBLICADAS POR EL AREA							VARIABLE	X
FORMULA DE CALCULO	FRECUENCIA MEDICION	TIPO DE INDICADOR	DIMENSION	LINEA BASE	SENTIDO DEL INDICADOR	META	SEMAFORIZACION		
# DE NOTAS PUBLICAS / # TOTAL DE NOTAS PUBLICARIAS PROGRAMADAS EN EL AÑO * 100	TRIMESTRAL	GESTION	CALIDAD	1	ASCENDENTE	100%			
RESUMEN NARRATIVO (ACTIVIDADES) 7									

ELABORACION Y EJECUCION DEL PROGRAMA OPERATIVO ANUAL DEL PRESENTE EJERCICIO FISCAL

NOMBRE DEL INDICADOR		PORCENTAJE DE AVANCE FISICO-FINANCIERO DEL POA										VARIABLE	X				
FORMULA DE CALCULO	UNIDAD DE MEDIDA	FRECUENCIA MEDICION	TIPO DE INDICADOR	DIMENSION	LINEA BASE	SENTIDO DEL INDICADOR	META	SEMATORIZACION									
% DE METAS, DIAS E INVERSION EROGADA / % DE METAS, DIAS E INVERSION PROGRAMADA	PORCENTAJE	TRIMESTRAL	GESTION	EFICIENCIA	1	ASCENDENTE	100%										

ACTIVIDADES

PROGRAMADO

NUM.	PROYECTO Y/O ACCIONES	U.M.	BENEFICIARIOS	METAS INVERSION PROGRAMADA	CALENDARIO DE EJECUCION												METAS REALIZADAS INVERSION EJERCIDA	CUMPLIMIENTO			
					E	F	M	A	M	J	J	A	S	O	N	D					
1	GESTION PUBLICA Y TRAMITES ADMINISTRATIVOS ANTE DIVERSAS INSTANCIAS DEL GOBIERNO EN TODOS SUS NIVELES	GESTION	887/6	100															0	0.00%	
				\$ 674,981.69	\$ 56,249.31	\$ 56,249.31	\$ 56,249.31	\$ 56,249.31	\$ 56,249.31	\$ 56,249.31	\$ 56,249.31	\$ 56,249.31	\$ 56,249.31	\$ 56,249.31	\$ 56,249.31	\$ 56,249.31	\$ 56,249.31	\$ 56,249.31	\$	0.00%	
VINCULACION CON INDICADORES ESTRATEGICOS Y DE GESTION				TASA DE VARIACION DE GESTIONES Y TRAMITES	FORMULA	# GESTIONES Y TRAMITES REALIZADOS / # DE GESTIONES Y TRAMITES ADMINISTRATIVOS PROGRAMADOS * 100												GESTION			
2	CONVOCAR Y REALIZAR SESIONES DE CABILDO ORDINARIAS Y EXTRAORDINARIAS	SESION	887/6	36																0	0.00%
				\$ 80,000.00	\$ 6,666.67	\$ 6,666.67	\$ 6,666.67	\$ 6,666.67	\$ 6,666.67	\$ 6,666.67	\$ 6,666.67	\$ 6,666.67	\$ 6,666.67	\$ 6,666.67	\$ 6,666.67	\$ 6,666.67	\$ 6,666.67	\$ 6,666.67	\$ 6,666.67	\$	0.00%
VINCULACION CON INDICADORES ESTRATEGICOS Y DE GESTION				TASA DE VARIACION DE SESIONES REALIZADAS	FORMULA	# SESIONES DE CABILDO REALIZADOS / # DE SESIONES DE CABILDO PROGRAMADAS * 100												GESTION			

3	ENTREGA DE APOYOS ECONOMICOS Y EN ESPECIAL A INDIGENTES Y DAMNIFICADOS	1200	500	42	42	42	42	42	42	42	42	42	42	42	42	42	0	0.00%														
			\$ 1.850.000,00	\$ 154.166,67	\$ 154.166,67	\$ 154.166,67	\$ 154.166,67	\$ 154.166,67	\$ 154.166,67	\$ 154.166,67	\$ 154.166,67	\$ 154.166,67	\$ 154.166,67	\$ 154.166,67	\$ 154.166,67	\$ 154.166,67	\$	0.00%														
	VINCULACION CON INDICADORES ESTRATEGICOS Y DE GESTION	NOMBRE DEL INDICADOR	PORCENTAJE DE APOYOS ENTREGADOS													FORMULA		% DE APOYOS ENTREGADOS / % DE APOYOS PROGRAMADOS													TIPO	ESTRATEGICO
4	AUDIENCIAS EN GENERAL (ATENCION CIUDADANA Y RESPUESTA INMEDIATA A SOLICITUDES)	8876	12	1	1	1	1	1	1	1	1	1	1	1	1	1	1	0	0.00%													
			\$ 450.000,00	\$ 37.500,00	\$ 37.500,00	\$ 37.500,00	\$ 37.500,00	\$ 37.500,00	\$ 37.500,00	\$ 37.500,00	\$ 37.500,00	\$ 37.500,00	\$ 37.500,00	\$ 37.500,00	\$ 37.500,00	\$ 37.500,00	\$ 37.500,00	\$	0.00%													
	VINCULACION CON INDICADORES ESTRATEGICOS Y DE GESTION	NOMBRE DEL INDICADOR	TASA DE VARIACION ANUAL DE PERSONAS ATENDIDAS Y ASESORADAS													FORMULA		# DE PERSONAS ATENDIDAS Y ASESORADAS EN EL AÑO ACTUAL / # DE PERSONAS ATENDIDAS EL AÑO ANTERIOR * 100													TIPO	GESTION
5	VIGILANCIA DE LA EJECUCION DE LOS RECURSOS PUBLICOS Y FIRMA DE INFORME FINANCIEROS	8876	2	0	0	0	0	0	0	0	0	0	0	0	0	0	0	0	0.00%													
			\$ 120.000,00	\$ -	\$ -	\$ -	\$ -	\$ -	\$ -	\$ -	\$ -	\$ -	\$ -	\$ -	\$ -	\$ -	\$ -	\$ 60.000,00	\$	0.00%												
	VINCULACION CON INDICADORES ESTRATEGICOS Y DE GESTION	NOMBRE DEL INDICADOR	TOTAL DE ELABORACION DE INFORMES FINANCIEROS													FORMULA		# INFORMES FINANCIEROS REALIZADOS / # INFORMES PROGRAMADOS * 100													TIPO	GESTION
6	CUBRIR EVENTOS DE GOBIERNO Y TESTIFICARLOS CON FOTOGRAFIA, VIDEO Y NOTAS DE REDACCION PARA BRINDAR INFORMACION OPORTUNA Y VERAS A LA CIUDADANIA	8876	76	6	6	6	6	6	6	6	6	6	6	6	6	6	6	6	0.00%													
			\$ 200.000,00	\$ 16.666,67	\$ 16.666,67	\$ 16.666,67	\$ 16.666,67	\$ 16.666,67	\$ 16.666,67	\$ 16.666,67	\$ 16.666,67	\$ 16.666,67	\$ 16.666,67	\$ 16.666,67	\$ 16.666,67	\$ 16.666,67	\$ 16.666,67	\$ 16.666,67	\$	0.00%												

VINCULACION CON INDICADORES ESTRATEGICOS Y DE GESTION	NOMBRE DEL INDICADOR	PROMEDIO DE NOTAS ANUALES PUBLICADAS POR EL AREA	FORMULA	# DE NOTAS PUBLICAS / # TOTAL DE NOTAS PUBLICARIAS PROGRAMADAS EN EL AÑO * 100										TIPO	GESTION	
7 ELABORACION Y EJECUCION DEL PROGRAMA OPERATIVO ANUAL DEL PRESENTE EJERCICIO FISCAL	PROGRAMA 8876														0	0.00%
		\$ 5,000.00	\$ 5,000.00	\$ -	\$ -	\$ -	\$ -	\$ -	\$ -	\$ -	\$ -	\$ -	\$ -	\$ -	\$ -	0
VINCULACION CON INDICADORES ESTRATEGICOS Y DE GESTION	NOMBRE DEL INDICADOR	PORCENTAJE DE AVANCE FISICO-FINANCIERO DEL POA	FORMULA	% DE METAS, DIAS E INVERSION EROGADA / % DE METAS, DIAS E INVERSION PROGRAMADA										TIPO	GESTION	
TOTAL		777.00		CALENDARIZACION PARA LA CUANTIFICACION DE METAS											APROBACION	
TOTAL	\$	3,375,991.69		CALENDARIZACION PARA LA EJECUCION DEL GASTO PUBLICO											BAJO ACTA DE CABILDO	

ESTADOS UNIDOS MEXICANOS

H. AYUNTAMIENTO DE CONSTITUCIONAL DE CUETZALA DEL PROGRESO, GRO.

REVISOR
LIC. MANUEL VAZQUEZ BASILIO
TITULAR DEL ORGANISMO DE CONTROL INTERNO
ADMINISTRACION

ESTADOS UNIDOS MEXICANOS

H. AYUNTAMIENTO DE CUETZALA DEL PROGRESO, GRO.

ESABORO
H. LIC. GABRIEL NAJERA MIRANDA
CONSTITUCIONAL DE CUETZALA DEL PROGRESO, GRO.
ADMINISTRACION

ESTADOS UNIDOS MEXICANOS

H. AYUNTAMIENTO DE CUETZALA DEL PROGRESO, GRO.

TESORERIA
H. LIC. GABRIEL NAJERA MIRANDA
CONSTITUCIONAL DE CUETZALA DEL PROGRESO, GRO.
ADMINISTRACION

ESTADOS UNIDOS MEXICANOS

H. AYUNTAMIENTO DE CUETZALA DEL PROGRESO, GRO.

SINDICATURA
H. LIC. GABRIEL NAJERA MIRANDA
CONSTITUCIONAL DE CUETZALA DEL PROGRESO, GRO.
ADMINISTRACION

ESTADOS UNIDOS MEXICANOS

H. AYUNTAMIENTO DE CUETZALA DEL PROGRESO, GRO.

AUTORIZO
LIC. ELIZABETH MENDOZA DAMACIO
CONSTITUCIONAL DE CUETZALA DEL PROGRESO, GRO.
ADMINISTRACION



GUERRERO
GOBIERNO DEL ESTADO

2021-2024
JUNTOS TRANSFORMANDO NUESTRO MUNICIPIO




Ayuntamiento Constitucional
de
Cuetzalza del Progreso Guerrero



**H. AYUNTAMIENTO MUNICIPAL CONSTITUCIONAL DE
CUETZALA DEL PROGRESO, GRO.**

**PRESUPUESTO BASADO EN
RESULTADOS 2021**



UEG	UNIDAD ADMINISTRATIVA
02SIN	SINDICATURA MUNICIPAL

PRESUPUESTO BASADO EN RESULTADOS

E.F.: 12 - ESTADO DE GUERRERO R/S: 6 - MUNICIPIOS UR: M27 MUNICIPIO DE CUETZALA DEL PROGRESO

NOMBRE DEL PROGRAMA PRESUPUESTARIO: PROGRAMA DE ASISTENCIA Y ASUNTOS JURIDICOS

UNIDAD RESPONSABLE SINDICATURA MUNICIPAL 02SIN

COSTO TOTAL DEL PROGRAMA \$ 766,985.44

PROGRAMA DEL SISTEMA CONTABLE 1 - GASTO CORRIENTE

CLAVE PROGRAMATICA

GOBIERNO

LEGISLACION

LEGISLACION

ACTIVIDAD (ES) INSTITUCIONAL (ES)			
1	SEGUIMIENTO Y RESOLUCION DE DEMANDAS INTERPUESTAS EN CONTRA DEL H. AYUNTAMIENTO MUNICIPAL	\$	250,000.00
2	PROCURACION DE JUSTICIA PARA LA POBLACION CON COMPARENCIAS Y CONSIGNACIONES, Y EVITANDO DEMANDAS, LITIGIOS Y DESACUERDOS	\$	326,985.44
3	CAMPAÑA MUNICIPAL DE CONCIENTIZACION PARA EVITAR CUALQUIER TIPO DE DELITOS DOLOSOS Y GRAVES.	\$	30,000.00
4	DAR A CONOCER A LA CIUDADANIA EN GENERAL LA NORMATIVIDAD INTERNA VIGENTE DEL MUNICIPIO QUE INCLUYE BANDOS, REGLAMENTOS, POLITICAS, LEYES, NORMAS, MANUALES Y CODIGOS DIVERSOS, PARA QUE CONOZCAN Y SE SUGIEREN A ELLOS.	\$	15,000.00
5	VIGILANCIA DE LA EJECUCION DE LOS RECURSOS PUBLICOS Y FIRMA DE INFORME FINANCIEROS	\$	1,00,000.00
6	VERIFICACION FISICA DEL PATRIMONIO MUNICIPAL	\$	40,000.00
7	ELABORACION Y EJECUCION DEL PROGRAMA OPERATIVO ANUAL DEL PRESENTE EJERCICIO FISCAL	\$	5,000.00

DATOS DE VINCULACION AL PLAN ESTATAL DE DESARROLLO	
EJE RECTOR	GUERRERO SEGURO Y DE LEYES BAJO EL MARCO DE LOS RERECOS HUMANOS
DATOS DE VINCULACION AL PLAN MUNICIPAL DE DESARROLLO	
EJE RECTOR	MUNICIPIO CON ESTADO DE DERECHO
OBJETIVO	ELABORAR Y ESTABLECER CONSTANTEMENTE, MECANISMOS ESTRATEGICOS TENDIENTES A GARANTIZAR A LA CIUDADANA, LA PAZ PÚBLICA Y EL ESTADO DE DERECHO Y CONTRIBUIR CON ACCIONES Y ACTIVIDADES QUE FAVOREZCAN EN TODAS SUS VERTIENTES A UN MUNICIPIO EN VIAS DE DESARROLLO; ASI COMO CONSIDERAR AL CABILDO MUNICIPAL PARA LOS PLANES DE ACCIONES, ACTIVIDADES PROPUESTAS DE OBRAS PUBLICAS Y PROGRAMAS REFERIDOS A SEGURIDAD PUBLICA MUNICIPAL PARA QUE EN CONJUNTO Y EN COMUN ACUERDO SE LOGREN LOS OBJETIVOS MUNICIPALES
LINEAS DE ACCION	<ul style="list-style-type: none"> • EJERCER LA JUSTICIA CONFORME Y EN APEGO AL ESTADO DE DERECHO • REVISAR QUE LOS ACUERDOS Y ASUNTOS TRATADOS EN EL CABILDO ESTÉN CONTENIDOS EN LAS ACTAS DE LAS SESIONES. • INFORMAR TRIMESTRALMENTE AL CABILDO LOS RESULTADOS DE LAS ACTIVIDADES ENCOMENDADAS A LA COMISION • CONOCER, ESTUDIAR Y EXAMINAR LOS PROBLEMAS QUE ENFRENTAN LAS DEPENDENCIAS Y ENTIDADES MUNICIPALES RELACIONADAS CON EL RAMO DE LA ADMINISTRACION MUNICIPAL QUE LES CORRESPONDA. • COORDINAR ACCIONES DE SEGUIMIENTO Y EVALUACION CON LAS DEPENDENCIAS Y ENTIDADES MUNICIPALES.

RESUMEN NARRATIVO (FIN)								
FUNCIONES BASTAS EN TEMAS DE DEFENSA, REPRESENTACION DE INTERESES MUNICIPALES, CONTROL, VIGILANCIA Y FISCALIZACION DE LA HACIENDA PUBLICA MUNICIPAL								
TOTAL DE PROCESOS FISCALIZABLES Y JURIDICOS REALIZADOS								
NOMBRE DEL INDICADOR	UNIDAD DE MEDIDA	FRECUENCIA MEDICION	TIPO DE INDICADOR	DIMENSION	LINEA BASE	SENTIDO DEL INDICADOR	META	SEMAFORIZACION
# TOTAL DE PROC. FISCALIZABLES Y JURIDICOS REALIZADOS / # TOTAL DE PROC. FISCALIZABLES Y JURIDICOS PROGRAMADOS EN EL EJERCICIO FISCAL * 100	TASA DE VARIACION	TRIMESTRAL	ESTRATEGICO	EFICIENCIA	1	ASCENDENTE	100%	

RESUMEN NARRATIVO (PROPOSITO)								
BUEN USO DE LA FUNCION PUBLICA Y NULA APLICACION DEL ESTADO DE DERECHO Y LA JUSTICIA								
PORCENTAJE DE PROCESOS FISCALIZABLES Y JURIDICOS REALIZADOS								
NOMBRE DEL INDICADOR	UNIDAD DE MEDIDA	FRECUENCIA MEDICION	TIPO DE INDICADOR	DIMENSION	LINEA BASE	SENTIDO DEL INDICADOR	META	SEMAFORIZACION
% TOTAL DE PROC. FISCALIZABLES Y JURIDICOS REALIZADOS / % TOTAL DE PROC. FISCALIZABLES Y JURIDICOS PROGRAMADOS EN EL EJERCICIO FISCAL	PORCENTAJE	TRIMESTRAL	ESTRATEGICO	EFICIENCIA	1	ASCENDENTE	100%	

RESUMEN NARRATIVO (COMPONENTES)

ILIMITADO CONOCIMIENTO SOBRE EL DESARROLLO DE LAS FUNCIONES PRINCIPALES DEL AREA Y APLICACIÓN DE LA NORMATIVIDAD INTERNA VIGENTE								
TOTAL DE PROCESOS REALIZADOS EN EL AÑO								
NOMBRE DEL INDICADOR	UNIDAD DE MEDIDA	FRECUENCIA MEDICION	TIPO DE INDICADOR	DIMENSION	LINEA BASE	SENTIDO DEL INDICADOR	META	SEMAFORIZACION
FORMULA DE CALCULO								
# TOTAL DE PROCESOS REALIZADOS / # TOTAL DE PROCESOS PROGRAMADOS EN EL AÑO EN EL AÑO ACTUAL * 100	PROMEDIO	TRIMESTRAL	ESTRATEGICO	EFICIENCIA	1	ASCENDENTE	100%	

RESUMEN NARRATIVO (ACTIVIDADES) 1								
SEGUIMIENTO Y RESOLUCION DE DEMANDAS INTERPUESTAS EN CONTRA DEL H. AYUNTAMIENTO MUNICIPAL								
TASA DE VARIACION ANUAL DE SEGUIMIENTO A DEMANDAS EN CONTRA DEL AYUNTAMIENTO								
NOMBRE DEL INDICADOR	UNIDAD DE MEDIDA	FRECUENCIA MEDICION	TIPO DE INDICADOR	DIMENSION	LINEA BASE	SENTIDO DEL INDICADOR	META	SEMAFORIZACION
FORMULA DE CALCULO								
# DE PROCESOS JURIDICOS ATENDIDOS EN EL AÑO / # DE DEMANDAS INTERPUESTAS CONTRA EL AYUNTAMIENTO * 100	TASA DE VARIACION	TRIMESTRAL	GESTION	EFICIENCIA	1	ASCENDENTE	100%	

RESUMEN NARRATIVO (ACTIVIDADES) 2								
PROCURACION DE JUSTICIA PARA LA POBLACION CON COMPARENCIAS Y CONSIGNACIONES, Y EVITANDO DEMANDAS, LITIGIOS Y DESACUERDOS								
TOTAL DE ACUERDOS EMITIDOS								
NOMBRE DEL INDICADOR	UNIDAD DE MEDIDA	FRECUENCIA MEDICION	TIPO DE INDICADOR	DIMENSION	LINEA BASE	SENTIDO DEL INDICADOR	META	SEMAFORIZACION
FORMULA DE CALCULO								
# DE ACUERDOS EMITIDOS DE DEMANDAS EN EL AÑO / # DE DEMANDAS ATENDIDAS EN EL AÑO * 100	PROMEDIO	TRIMESTRAL	GESTION	CALIDAD	1	ASCENDENTE	100%	

RESUMEN NARRATIVO (ACTIVIDADES) 3								
CAMPAÑA MUNICIPAL DE CONCIENTIZACION PARA EVITAR CUALQUIER TIPO DE DELITOS DOLOSOS Y GRAVES.								
TOTAL DE FOLLETOS REPARTIDOS								
NOMBRE DEL INDICADOR	UNIDAD DE MEDIDA	FRECUENCIA MEDICION	TIPO DE INDICADOR	DIMENSION	LINEA BASE	SENTIDO DEL INDICADOR	META	SEMAFORIZACION
FORMULA DE CALCULO								

TOTAL DE FOLLETOS REPARTIDOS / TOTAL DE FOLLETOS PROGRAMADOS * 100	PROMEDIO	ANUAL	GESTION	CALIDAD	1	ASCENDENTE	100%		
RESUMEN NARRATIVO (ACTIVIDADES) 4									
A CONOCER A LA CIUDADANIA EN GENERAL LA NORMATIVIDAD INTERNA VIGENTE DEL MUNICIPIO QUE INCLUYE BANDOS, REGLAMENTOS, POLITICAS, LEYES, NORMAS, MANUALES Y CODIGOS DIVERSOS, PARA QUE CONOZCAN Y SE SUJETEN A EL									
TOTAL DE FOLLETOS REPARTIDOS									
NOMBRE DEL INDICADOR	UNIDAD DE MEDIDA	FRECUENCIA MEDICION	TIPO DE INDICADOR	DIMENSION	LINEA BASE	SENTIDO DEL INDICADOR	META	VARIABLE	X
FORMULA DE CALCULO								SEMAFORIZACION	
TOTAL DE FOLLETOS REPARTIDOS / TOTAL DE FOLLETOS PROGRAMADOS * 100	PROMEDIO	ANUAL	GESTION	CALIDAD	1	ASCENDENTE	100%		
RESUMEN NARRATIVO (ACTIVIDADES) 5									
VIGILANCIA DE LA EFECUCION DE LOS RECURSOS PUBLICOS Y FIRMA DE INFORME FINANCIEROS									
TOTAL DE ELABORACION DE INFORMES FINANCIEROS									
NOMBRE DEL INDICADOR	UNIDAD DE MEDIDA	FRECUENCIA MEDICION	TIPO DE INDICADOR	DIMENSION	LINEA BASE	SENTIDO DEL INDICADOR	META	VARIABLE	X
FORMULA DE CALCULO								SEMAFORIZACION	
# INFORMES FINANCIEROS REALIZADOS / # INFORMES PROGRAMADOS * 100	TASA DE VARIACION	SEMESTRAL	GESTION	CALIDAD	1	ASCENDENTE	100%		
RESUMEN NARRATIVO (ACTIVIDADES) 6									
VERIFICACION FISICA DEL PATRIMONIO MUNICIPAL									
TOTAL DE PROCESOS FISCALIZABLES REALIZADOS									
NOMBRE DEL INDICADOR	UNIDAD DE MEDIDA	FRECUENCIA MEDICION	TIPO DE INDICADOR	DIMENSION	LINEA BASE	SENTIDO DEL INDICADOR	META	VARIABLE	X
FORMULA DE CALCULO								SEMAFORIZACION	
# PROCESOS FISCALIZABLES FISICO - FINANCIEROS REALIZADOS / # PROCESOS FISCALIZABLES PROGRAMADOS * 100	TASA DE VARIACION	TRIMESTRAL	GESTION	CALIDAD	1	ASCENDENTE	100%		
RESUMEN NARRATIVO (ACTIVIDADES) 7									

ELABORACION Y EJECUCION DEL PROGRAMA OPERATIVO ANUAL DEL PRESENTE EJERCICIO FISCAL										
NOMBRE DEL INDICADOR		PORCENTAJE DE AVANCE FISICO-FINANCIERO DEL POA								VARIABLE
FORMULA DE CALCULO		UNIDAD DE MEDIDA	FRECUENCIA MEDICION	TIPO DE INDICADOR	DIMENSION	LINEA BASE	SENTIDO DEL INDICADOR	META	SEMAFORIZACION	
% DE METAS, DIAS E INVERSION EROGADA, / % DE METAS, DIAS E INVERSION PROGRAMADA		PORCENTAJE	TRIMESTRAL	GESTION	EFICIENCIA	1	ASCENDENTE	100%		
X										

ACTIVIDADES																		
PROGRAMADO																		
NUM.	PROYECTO Y/O ACCIONES	U.M.	BENEFICIARIOS	METAS INVERSION PROGRAMADA	CALENDARIO DE EJECUCION												METAS REALIZADAS INVERSION EJERCIDA	CUMPLIMIENTO
					E	F	M	A	M	J	J	A	S	O	N	D		
1	SEGUIMIENTO Y RESOLUCION DE DEMANDAS INTERPUESTAS EN CONTRA DEL H. AYUNTAMIENTO MUNICIPAL	DEMANDAS	8876	\$ 250,000.00	\$ 20,833.33	\$ 20,833.33	\$ 20,833.33	\$ 20,833.33	\$ 20,833.33	\$ 20,833.33	\$ 20,833.33	\$ 20,833.33	\$ 20,833.33	\$ 20,833.33	\$ 20,833.33	0	0.00%	
	VINCULACION CON INDICADORES ESTRATEGICOS Y DE GESTION		NOMBRE DEL INDICADOR	TASA DE VARIACION ANUAL DE SEGUIMIENTO A DEMANDAS EN CONTRA DEL AYUNTAMIENTO	FORMULA	# DE PROCESOS JURIDICOS ATENDIDOS EN EL AÑO / # DE DEMANDAS INTERPUESTAS CONTRA EL AYUNTAMIENTO * 100												GESTION
2	PROCURACION DE JUSTICIA PARA LA POBLACION CON COMPARENCIAS Y CONSIGNACIONES, Y EVITANDO DEMANDAS, LITIGIOS Y DESACUERDOS	ACTAS Y/O ACUERDOS	8876	\$ 326,985.44	\$ 27,248.79	\$ 27,248.79	\$ 27,248.79	\$ 27,248.79	\$ 27,248.79	\$ 27,248.79	\$ 27,248.79	\$ 27,248.79	\$ 27,248.79	\$ 27,248.79	\$ 27,248.79	\$ 27,248.79	0	0.00%
	VINCULACION CON INDICADORES ESTRATEGICOS Y DE GESTION		NOMBRE DEL INDICADOR	TOTAL DE ACUERDOS EMITIDOS	FORMULA	# DE ACUERDOS EMITIDOS DE DEMANDAS EN EL AÑO / # DE DEMANDAS ATENDIDAS EN EL AÑO * 100												GESTION

3	CAMPANA MUNICIPAL DE CONCIENTIZACION PARA EVITAR CUALQUIER TIPO DE DELITOS DOLOSOS Y GRAVES.	CAMPANA A	8876	TOTAL DE FOLLETOS REPARTIDOS				FORMULA	TOTAL DE FOLLETOS REPARTIDOS / TOTAL DE FOLLETOS PROGRAMADOS * 100				TIPO	GESTION	0.00%	
				1	1	1	1		\$ 30.000.00	\$ 15.000.00	\$ 15.000.00	\$ 15.000.00				
4	VINCULACION CON INDICADORES ESTRATEGICOS Y DE GESTION	FOLLETOS	8876	10000	5000	5000									0	0.00%
				\$ 15.000.00	\$ 7.500.00	\$ 7.500.00										\$
5	VINCULACION CON INDICADORES ESTRATEGICOS Y DE GESTION	INFORME FINANCIEROS	8876	2												0.00%
				\$ 100.000.00	\$ 50.000.00	\$ 50.000.00										\$
6	VINCULACION CON INDICADORES ESTRATEGICOS Y DE GESTION	VERIFICACION FISICA DEL	VERIFICA	4	1	1										0.00%

PATRIMONIO MUNICIPAL	CIONES	\$	40,000.00	\$	10,000.00	\$	10,000.00	\$	10,000.00	\$	10,000.00	0.00%
VINCULACION CON INDICADORES ESTRATEGICOS Y DE GESTION	NOMBRE DEL INDICADOR	TOTAL DE PROCESOS FISCALIZABLES REALIZADOS	FORMULA	# PROCESOS FISCALIZABLES FISICO - FINANCIEROS REALIZADOS / # PROCESOS FISCALIZABLES PROGRAMADOS * 100	TIPO	GESTION	0.00%					
7	ELABORACION Y EJECUCION DEL PROGRAMA OPERATIVO ANUAL DEL PRESENTE EJERCICIO FISCAL	8876					0.00%					
							0.00%					
VINCULACION CON INDICADORES ESTRATEGICOS Y DE GESTION	NOMBRE DEL INDICADOR	POA	FORMULA	% DE METAS, DIAS E INVERSION EROGADA / % DE METAS, DIAS E INVERSION PROGRAMADA	TIPO	GESTION	0.00%					
TOTAL	TOTAL	10,120.00										
CALENDARIZACION PARA LA CUANTIFICACION DE METAS								BAJO ACTA DE CABILDO				
CALENDARIZACION PARA LA EJECUCION DEL GASTO PUBLICO												



AUTORIZO

PRESIDENCIA
 LIC. ELIZABETH MENDOZA DAMACIO
 PRESIDENTA MUNICIPAL
 CUETZALAPA DEL PROGRESO
 ADMINISTRACION
 2021 - 2024



Vo. Bo.

SINDICATURA
 H. AYUD. C. GABRIEL NAJERA MIRANDA
 SINDICO PROCURADOR
 CUETZALAPA DEL PROGRESO
 ADMINISTRACION
 2021 - 2024



TESORERIA
 LIC. GUSTAVO SALGADO BAHENA
 TESORERO MUNICIPAL
 CUETZALAPA DEL PROGRESO
 ADMINISTRACION
 2021 - 2024



REVISO

AYUNTAMIENTO CONSTITUCIONAL DE CUETZALAPA DEL PROGRESO
 LIC. MANUEL VAZQUEZ BASILIO
 PRESIDENTE DEL ORGANISMO DE CONTROL INTERNO
 ORGANISMO DE CONTROL INTERNO
 ADMINISTRACION



GUERRERO
GOBIERNO DEL ESTADO



2021-2024
JUNTOS TRANSFORMANDO NUESTRO MUNICIPIO




Ayuntamiento Constitucional
de
Cuetzala del Progreso Guerrero



**H. AYUNTAMIENTO MUNICIPAL CONSTITUCIONAL DE
CUETZALA DEL PROGRESO, GRO.**

**PRESUPUESTO BASADO EN
RESULTADOS 2021**



UEG	UNIDAD ADMINISTRATIVA
03SRS	SALA DE REGIDORES

PRESUPUESTO BASADO EN RESULTADOS

E.F.: 12 - ESTADO DE GUERRERO R/S: 6 - MUNICIPIOS UR: M27 MUNICIPIO DE CUETZALA DEL PROGRESO

NOMBRE DEL PROGRAMA PRESUPUESTARIO: PROGRAMA DE GOBIERNO Y POLITICAS PUBLICAS

UNIDAD RESPONSABLE REGIDURIAS 03SRS

COSTO TOTAL DEL PROGRAMA \$ 1,715,158.24

PROGRAMA DEL SISTEMA CONTABLE 1 - GASTO CORRIENTE

CLAVE PROGRAMATICA

FINALIDAD GOBIERNO

FUNCION LEGISLACION

SUBFUNCION LEGISLACION

ACTIVIDAD (ES) INSTITUCIONAL (ES)			
1	ASISTENCIA EN SESIONES DE CABILDO ORDINARIAS Y EXTRAORDINARIAS	\$	60,000.00
2	ENTREGA DE APOYOS ECONOMICOS Y EN ESPECIE A INDIJENTES Y DAMNIFICADOS	\$	650,000.00
3	AUDIENCIAS EN GENERAL (ATENCIÓN CIUDADANA Y RESPUESTA A SOLICITUDES)	\$	520,158.24
4	VIGILANCIA DE LA EJECUCION DE LOS RECURSOS PUBLICOS	\$	120,000.00
5	GESTION PUBLICA Y TRÁMITES ADMINISTRATIVOS ANTE DIVERSAS INSTANCIAS DEL GOBIERNO EN TODOS SUS NIVELES	\$	365,000.00
6	ELABORACION Y EJECUCION DEL PROGRAMA OPERATIVO ANUAL DEL PRESENTE EJERCICIO FISCAL	\$	5,000.00
7	0	\$	0

DATOS DE VINCULACION AL PLAN ESTATAL DE DESARROLLO

GUERRERO CON DESARROLLO INTEGRAL, REGIONAL Y MUNICIPAL

DATOS DE VINCULACION AL PLAN DESARROLLO MUNICIPAL

EJE RECTOR

MUNICIPIO CON MEJORES CONDICIONES DE VIDA	
EJE RECTOR	EL CUERPO DE REGIDORES TENDRÁ LA POSIBILIDAD DE ELABORAR, EVALUAR Y ESTABLECER POLÍTICAS PÚBLICAS SANAS, ASÍ COMO LA APROBACIÓN DE LAS MISMAS, SU FUNCIÓN PRINCIPAL SE BASA EN EL CABILDO DE ACUERDOS QUE DERIVEN BENEFICIOS A LA ADMINISTRACIÓN PÚBLICA MUNICIPAL, ENTRE SUS PRINCIPALES APROBACIONES DATA LA LEY DE INGRESOS, PRESUPUESTO DE EGRESOS Y PROYECTOS DE OBRAS PÚBLICAS, ASÍ COMO NORMATIVIDAD INTERNA Y NOMBRAMIENTOS DE DIRECTORES MUNICIPALES; SU OBJETIVO GARANTIZAR LA GOBERNABILIDAD, GARANTIZAR A LA CIUDADANÍA LA PAZ PÚBLICA Y EL ESTADO DE DERECHO Y CONTRIBUIR CON ACCIONES Y ACTIVIDADES QUE FAVOREZCAN EN TODAS SUS VERTIENTES A UN MUNICIPIO EN VÍAS DE DESARROLLOS.
OBJETIVO	
LÍNEAS DE ACCIÓN	<ul style="list-style-type: none"> • APROBACIÓN DE ACTAS DE CABILDO QUE EROGEN BENEFICIOS Y ACUERDOS DE GOBERNABILIDAD, ESTADO DE DERECHO Y JUSTICIA • REVISAR QUE LOS ACUERDOS Y ASUNTOS TRATADOS EN EL CABILDO ESTÉN CONTENIDOS EN LAS ACTAS DE LAS SESIONES. • INFORMAR TRIMESTRALMENTE AL CABILDO LOS RESULTADOS DE LAS ACTIVIDADES ENCOMENDADAS A LA COMISIÓN • CONOCER, ESTUDIAR Y EXAMINAR LOS PROBLEMAS QUE ENFRENTAN LAS DEPENDENCIAS Y ENTIDADES MUNICIPALES RELACIONADAS CON EL RAMO DE LA ADMINISTRACIÓN MUNICIPAL QUE LES CORRESPONDA. • COORDINAR ACCIONES DE SEGUIMIENTO Y EVALUACIÓN CON LAS DEPENDENCIAS Y ENTIDADES MUNICIPALES.

RESUMEN NARRATIVO (FIN)								
EFICIENTE RELACION ENTRE GOBIERNO Y GOBERNADOS, MAYOR ATENCION Y RESPUESTA A SOLICITUDES								
TASA DE VARIACION ANUAL DE PERSONAS ATENDIDAS Y ASESORADAS								
NOMBRE DEL INDICADOR	UNIDAD DE MEDIDA	FRECUENCIA MEDICION	TIPO DE INDICADOR	DIMENSION	LINEA BASE	SENTIDO DEL INDICADOR	META	SEMAFORIZACION
# DE PERSONAS ATENDIDAS Y ASESORADAS EN EL AÑO ACTUAL / # DE PERSONAS ATENDIDAS EL AÑO ANTERIOR * 100	TASA DE VARIACION	TRIMESTRAL	GESTION	EFICIENCIA	1	ASCENDENTE	100%	

RESUMEN NARRATIVO (PROPOSITO)								
ENTREGA DE APOYOS EN ESPECIE Y ECONOMICOS A LA CIUDADANIA POR EFICIENTE GESTION PUBLICA								
PORCENTAJE DE APOYOS ENTREGADOS								
NOMBRE DEL INDICADOR	UNIDAD DE MEDIDA	FRECUENCIA MEDICION	TIPO DE INDICADOR	DIMENSION	LINEA BASE	SENTIDO DEL INDICADOR	META	SEMAFORIZACION
% DE APOYOS ENTREGADOS / % DE APOYOS PROGRAMADOS	PORCENTAJE	TRIMESTRAL	ESTRATEGICO	EFICIENCIA	1	ASCENDENTE	100%	

RESUMEN NARRATIVO (COMPONENTES)	
ILIMITADA ATENCION CIUDADANA POR PARTE DE LAS AUTORIDADES COMPETENTES, ADEMAS DE PRESUPUESTACION ADECUADA PARA APOYOS SOCIALES	
NOMBRE DEL INDICADOR	TASA DE VARIACION ANUAL DE PERSONAS ATENDIDAS Y ASESORADAS

FORMULA DE CALCULO	UNIDAD DE MEDIDA	FRECUENCIA MEDICION	TIPO DE INDICADOR	DIMENSION	LINEA BASE	SENTIDO DEL INDICADOR	META	SEMAFORIZACION
# DE PERSONAS ATENDIDAS Y ASESORADAS EN EL AÑO ACTUAL / # DE PERSONAS ATENDIDAS EL AÑO ANTERIOR * 100	TASA DE VARIACION	TRIMESTRAL	GESTION	EFICIENCIA	1	ASCENDENTE	100%	

RESUMEN NARRATIVO (ACTIVIDADES) 1									
ASISTENCIA EN SESIONES DE CABILDO ORDINARIAS Y EXTRAORDINARIAS									
NOMBRE DEL INDICADOR		TASA DE VARIACION DE SESIONES REALIZADAS							VARIABLE
FORMULA DE CALCULO	UNIDAD DE MEDIDA	FRECUENCIA MEDICION	TIPO DE INDICADOR	DIMENSION	LINEA BASE	SENTIDO DEL INDICADOR	META	SEMAFORIZACION	
# SESIONES DE CABILDO REALIZADOS / # DE SESIONES DE CABILDO PROGRAMADAS * 100	TASA DE VARIACION	SEMESTRAL	GESTION	CALIDAD	1	ASCENDENTE	100%		

RESUMEN NARRATIVO (ACTIVIDADES) 2									
ENTREGA DE APOYOS ECONOMICOS Y EN ESPECIE A INDIGENTES Y DAMNIFICADOS									
NOMBRE DEL INDICADOR		PORCENTAJE DE APOYOS ENTREGADOS							VARIABLE
FORMULA DE CALCULO	UNIDAD DE MEDIDA	FRECUENCIA MEDICION	TIPO DE INDICADOR	DIMENSION	LINEA BASE	SENTIDO DEL INDICADOR	META	SEMAFORIZACION	
% DE APOYOS ENTREGADOS / % DE APOYOS PROGRAMADOS	PORCENTAJE	TRIMESTRAL	ESTRATEGICO	EFICIENCIA	1	ASCENDENTE	100%		

RESUMEN NARRATIVO (ACTIVIDADES) 3									
AUDIENCIAS EN GENERAL (ATENCION CIUDADANA Y RESPUESTA A SOLICITUDES)									
NOMBRE DEL INDICADOR		TASA DE VARIACION ANUAL DE PERSONAS ATENDIDAS Y ASESORADAS							VARIABLE
FORMULA DE CALCULO	UNIDAD DE MEDIDA	FRECUENCIA MEDICION	TIPO DE INDICADOR	DIMENSION	LINEA BASE	SENTIDO DEL INDICADOR	META	SEMAFORIZACION	
# DE PERSONAS ATENDIDAS Y ASESORADAS EN EL AÑO ACTUAL / # DE PERSONAS ATENDIDAS EL AÑO ANTERIOR * 100	TASA DE VARIACION	TRIMESTRAL	GESTION	EFICIENCIA	1	ASCENDENTE	100%		

RESUMEN NARRATIVO (ACTIVIDADES) 4									
VIGILANCIA DE LA EJECUCION DE LOS RECURSOS PUBLICOS									
NOMBRE DEL INDICADOR		TOTAL DE PROCESOS FISCALIZABLES REALIZADOS							VARIABLE

FORMULA DE CALCULO	UNIDAD DE MEDIDA	FRECUENCIA MEDICION	TIPO DE INDICADOR	DIMENSION	LINEA BASE	SENTIDO DEL INDICADOR	META	SEMAFORIZACION
# PROCESOS FISCALIZABLES FISICO - FINANCIEROS REALIZADOS / # PROCESOS FISCALIZABLES PROGRAMADOS * 100	TASA DE VARIACION	TRIMESTRAL	GESTION	CALIDAD	1	ASCENDENTE	100%	

RESUMEN NARRATIVO (ACTIVIDADES) 5

GESTION PUBLICA Y TRAMITES ADMINISTRATIVOS ANTE DIVERSAS INSTANCIAS DEL GOBIERNO EN TODOS SUS NIVELES

NOMBRE DEL INDICADOR	UNIDAD DE MEDIDA	FRECUENCIA MEDICION	TIPO DE INDICADOR	DIMENSION	LINEA BASE	SENTIDO DEL INDICADOR	META	SEMAFORIZACION
# GESTIONES Y TRAMITES REALIZADOS / # DE GESTIONES Y TRAMITES ADMINISTRATIVOS PROGRAMADOS * 100	TASA DE VARIACION	TRIMESTRAL	GESTION	EFICIENCIA	1	ASCENDENTE	100%	

RESUMEN NARRATIVO (ACTIVIDADES) 6

ELABORACION Y EJECUCION DEL PROGRAMA OPERATIVO ANUAL DEL PRESENTE EJERCICIO FISCAL

NOMBRE DEL INDICADOR	UNIDAD DE MEDIDA	FRECUENCIA MEDICION	TIPO DE INDICADOR	DIMENSION	LINEA BASE	SENTIDO DEL INDICADOR	META	SEMAFORIZACION
% DE METAS, DIAS E INVERSION EJECUTADA / % DE METAS, DIAS E INVERSION PROGRAMADA	PORCENTAJE	TRIMESTRAL	GESTION	EFICIENCIA	1	ASCENDENTE	100%	

ACTIVIDADES

PROGRAMADO

NUM.	PROYECTO Y/O ACCIONES	U.M.	BENEFICIARIOS	METAS INVERSION PROGRAMADA	CALENDARIO DE EJECUCION												METAS REALIZADAS INVERSION EJERCIDA	CUMPLIMIENTO
					E	F	M	A	M	J	J	A	S	O	N	D		
1	ASISTENCIA EN SESIONES DE CARBONO			36	5	3	2	2	3	2	1	1	1	5	2	2	0	0.00%

	ORDINARIAS Y EXTRAORDINARIAS					\$ 60.000.00	\$ 10.000.00	\$ 6.000.00	\$ 4.000.00	\$ 4.000.00	\$ 4.000.00	\$ 4.000.00	\$ 2.000.00	\$ 2.000.00	\$ 40.000.00	\$ 4.000.00	\$ 4.000.00	\$ 4.000.00	\$ 4.000.00	\$ 4.000.00	\$ 4.000.00				
	VINCULACION CON INDICADORES ESTRATEGICOS Y DE GESTION	NOMBRE DEL INDICADOR	# SESIONES DE CABILDO REALIZADOS / # DE SESIONES DE CABILDO PROGRAMADAS * 100											TIPO	GESTION										
2	ENTREGA DE APOYOS ECONOMICOS Y EN ESPECIAL A INDIGENTES Y DAMNIFICADOS	600	600	40	42	42	42	42	42	42	42	42	42	42	42	42	42	42	42	42	42	42	0	0.00%	
	VINCULACION CON INDICADORES ESTRATEGICOS Y DE GESTION	NOMBRE DEL INDICADOR	PORCENTAJE DE APOYOS ENTREGADOS											FORMULA	TASA DE VARIACION DE SESIONES REALIZADAS	FORMULA	# SESIONES DE CABILDO REALIZADOS / # DE SESIONES DE CABILDO PROGRAMADAS * 100	TIPO	GESTION						
3	AUDIENCIAS EN GENERAL (ATENCION CIUDADANA Y RESPUESTA A SOLICITUDES)	8876	500	70	85	85	85	85	85	85	85	85	85	85	85	85	85	85	85	85	85	85	80	0.00%	
	VINCULACION CON INDICADORES ESTRATEGICOS Y DE GESTION	NOMBRE DEL INDICADOR	TASA DE VARIACION ANUAL DE PERSONAS ATENDIDAS Y ASESORADAS											FORMULA	TASA DE VARIACION ANUAL DE PERSONAS ATENDIDAS Y ASESORADAS	FORMULA	# DE PERSONAS ATENDIDAS Y ASESORADAS EN EL AÑO ACTUAL / # DE PERSONAS ATENDIDAS EL AÑO ANTERIOR * 100	TIPO	GESTION						
4	VIGILANCIA DE LA EJECUCION DE LOS RECURSOS PUBLICOS	8876	4																						
	VINCULACION CON INDICADORES ESTRATEGICOS Y DE GESTION	NOMBRE DEL INDICADOR	TOTAL DE PROCESOS FISCALIZABLES REALIZADOS											FORMULA	TOTAL DE PROCESOS FISCALIZABLES REALIZADOS	FORMULA	# PROCESOS FISCALIZABLES FISICO - FINANCIEROS REALIZADOS / # PROCESOS FISCALIZABLES PROGRAMADOS * 100	TIPO	GESTION						
5	GESTION PUBLICA Y TRAMITES ADMINISTRATIVOS ANTE DIVERSAS	9076	150	15	17	17	17	17	17	17	17	17	17	17	17	17	17	17	17	17	17	17	17	15	0.00%

INSTANCIAS DEL GOBIERNO EN TODOS SUS NIVELES			\$	360,000.00	\$ 30,000.00	\$ 30,000.00	\$ 30,000.00	\$ 30,000.00	\$ 30,000.00	\$ 30,000.00	\$ 30,000.00	\$ 30,000.00	\$ 30,000.00	\$ 30,000.00	\$ 30,000.00	\$	0.00%															
VINCULACION CON INDICADORES ESTRATEGICOS Y DE GESTION		NOMBRE DEL INDICADOR	TASA DE VARIACION DE GESTIONES Y TRAMITES													FORMULA	# GESTIONES Y TRAMITES REALIZADOS / # DE GESTIONES Y TRAMITES ADMINISTRATIVOS PROGRAMADOS * 100													TIPO	GESTION	
6		ELABORACION Y EJECUCION DEL PROGRAMA OPERATIVO ANUAL DEL PRESENTE EJERCICIO FISCAL	8876	30	30	30	30	30	30	30	30	30	30	30	30	30	30	35	0.00%													
VINCULACION CON INDICADORES ESTRATEGICOS Y DE GESTION		NOMBRE DEL INDICADOR	PORCENTAJE DE AVANCE FISICO-FINANCIERO DEL POA													FORMULA	% DE METAS, DIAS E INVERSION EROGADA / % DE METAS, DIAS E INVERSION PROGRAMADA													TIPO	GESTION	
TOTAL			1,291,000															CALENDARIZACION PARA LA CUANTIFICACION DE METAS													APROBACION	
TOTAL		\$	1,766,824															CALENDARIZACION PARA LA EJECUCION DEL GASTO PUBLICO													BAJO ACTA DE CABILDO	


AUTORIZO
 LIC. ELIZABETH MENDOZA DAMACIO
 PRESIDENTA MUNICIPAL
 AYUNTAMIENTO
 CONSTITUCIONAL DE
 CUETZALA DEL PROGRESO
 ADMINISTRACION
 2021 - 2024


V. B.
 H. AYUNTAMIENTO
 SINDICATURA
 LIC. GABRIEL NAJERA MIRANDA
 CONSTITUCIONAL SINDICO PROCURADOR
 CUETZALA DEL PROGRESO
 ADMINISTRACION
 2021 - 2024


REVISO
 AYUNTAMIENTO
 CONSTITUCIONAL DE
 CUETZALA DEL PROGRESO
 LIC. MANUEL VAZQUEZ BASILIO
 TITULAR DEL ORGANISMO DE CONTROL INTERNO
 CONTROL INTERNO
 ADMINISTRACION



GUERRERO
GOBIERNO DEL ESTADO



2021-2024
JUNTOS TRANSFORMANDO NUESTRO MUNICIPIO




Ayuntamiento Constitucional
de
Cuetzalapa del Progreso Guerrero



**H. AYUNTAMIENTO MUNICIPAL CONSTITUCIONAL DE
CUETZALA DEL PROGRESO, GRO.**

**PRESUPUESTO BASADO EN
RESULTADOS 2021**



UEG	UNIDAD ADMINISTRATIVA
04SGE	SECRETARIA GENERAL

PRESUPUESTO BASADO EN RESULTADOS

E.F.: 12 - ESTADO DE GUERRERO R/S: 6 - MUNICIPIOS UR: MZT MUNICIPIO DE CUETZALA DEL PROGRESO

NOMBRE DEL PROGRAMA PRESUPUESTARIO: PROGRAMA DE GOBIERNO Y POLITICAS PUBLICAS

UNIDAD RESPONSABLE	SECRETARIA GENERAL	04SGE
COSTO TOTAL DEL PROGRAMA	\$	166,843.76
PROGRAMA DEL SISTEMA CONTABLE	1 - GASTO CORRIENTE	

FINALIDAD	CLAVE PROGRAMATICA		
FUNCION	GOBIERNO		
SUBFUNCION	COORDINACION DE LA POLITICA DE GOBIERNO		
ACTIVIDAD (ES) INSTITUCIONAL (ES)	FUNCION PUBLICA		
	1	ASISTENCIA EN SESIONES DE CABILDO ORDINARIAS Y EXTRAORDINARIAS	\$ 50,000.00
	2	EXPEDICION DE CONTANCIAS DE POBREZA BAJO SOLICITUD PREVIA DEL CIUDADANO	\$ 24,000.00
	3	EXPEDICION DE CONTANCIAS DE RADICACION BAJO SOLICITUD PREVIA DEL CIUDADANO	\$ 12,000.00
	4	EXPEDICION DE CERTIFICACIONES DE ARCHIVOS DIVERSOS QUE OBRAN EN LOS EXPEDIENTES DEL ENTE PUBLICO, BAJO PREVIA SOLICITUD DE AREAS DEL ENTE	\$ 23,843.76
	5	PARTICIPACIONES EN LA INTEGRACION DE COMITES MUNICIPALES Y ASAMBLEAS	\$ 12,000.00
	6	CLASIFICAR, ORDENAR Y DEPURAR EL ARCHIVO MUNICIPAL GENERAL (REALIZAR EL CONCENTRADO DEL LIBRO DE ACTAS DE CABILDO, ASAMBLEAS, COMITES; CONTEGAR Y RESGUARDAR EL ARCHIVO DE LOS DOCUMENTOS EN MENCIÓN)	\$ 40,000.00
	7	ELABORACION Y EJECUCION DEL PROGRAMA OPERATIVO ANUAL DEL PRESENTE EJERCICIO FISCAL	\$ 5,000.00

DATOS DE VINCULACION AL PLAN ESTATAL DE DESARROLLO	
EJE RECTOR	GUERRERO SEGURO Y DE LEYES BAJO EL MARCO DE LOS RERECHOS HUMANOS
DATOS DE VINCULACION AL PLAN MUNICIPAL DE DESARROLLO	
EJE RECTOR	MUNICIPIO CON ESTADO DE DERECHO
OBJETIVO	QUE ESTA SECRETARIA GENERAL SE MODERNE PARA EFICIENTAR LA ATENCION CIUDADANA DE TODOS Y CADA UNO DE LOS HABITANTES DEL MUNICIPIO, PARA PODER ESTAR A LA EXPECTATIVA QUE LA SOCIEDAD DEMANDA ASI TAMBIEN, MEJORAR LAS RELACIONES INTERINSTITUCIONALES CON LOS DEMAS AYUNTAMIENTOS SECRETARIAS DEL GOBIERNO ESTATAL Y FEDERAL PARA PODER TENER UNA MEJOR POLITICA DE RELACIONES Y ASI TRAER MAYORES Y MEJORES RECURSOS PARA LOS HABITANTES, QUE EL SERVICIO QUE PRESTA ESTA SECRETARIA EN LO CONCERNIENTE QUE SE REGULA POR LA LEY DE INGRESOS DEL MUNICIPIO Y LA LEY ORGANICA DEL MUNICIPIO LIBRE DEL ESTADO DE GUERRERO SE DE ATENCION CON UN ROSTRO Y SENSIBILIDAD HUMANA, Y CON ELLO, GENERAR MAYOR INGRESO PARA LAS ARCAS DE LA PRESENTE ADMINISTRACION MUNICIPAL.
LINEAS DE ACCION	<ul style="list-style-type: none"> • CONVOCAR POR ESCRITO A LOS MIEMBROS DEL AYUNTAMIENTO A LAS SESIONES DE CABILDO. • PARTICIPAR EN LAS SESIONES DEL AYUNTAMIENTO CON VOZ INFORMATIVA Y LEVANTAR LAS ACTAS DE ESTAS SESIONES. • EXPEDIR LAS CERTIFICACIONES QUE ACUERDE EL AYUNTAMIENTO. • SER FEDATARIO DE LOS ACTOS DEL AYUNTAMIENTO. • CONTROLAR LA CORRESPONDENCIA Y DAR CUENTA DIARIA DE LOS ASUNTOS QUE DEBAN ACORDARSE PARA SU INMEDIATO TRAMITE.

RESUMEN NARRATIVO (FIN)								
VASTA PARTICIPACION DE LOS INTEGRANTES DEL CABILDO								
TASA DE VARIACION ANUAL DE ASISTENCIAS								
NOMBRE DEL INDICADOR	UNIDAD DE MEDIDA	FRECUENCIA MEDICION	TIPO DE INDICADOR	DIMENSION	LINEA BASE	SENTIDO DEL INDICADOR	META	SEMAFORIZACION
# ASISTENCIAS POR REGIDOR EN EL AÑO / # DE SESIONES REALIZADAS EN AÑO * 100	TASA DE VARIACION	TRIMESTRAL	GESTION	EFICIENCIA	1	ASCENDENTE	100%	●■■■■■

RESUMEN NARRATIVO (PROPOSITO)								
SUFICIENTES SESIONES DE CABILDO SOBRE TEMAS RELEVANTES Y ACCIONES DE BENEFICIO MUNICIPAL								
TASA DE VARIACION DE SESIONES REALIZADAS								
NOMBRE DEL INDICADOR	UNIDAD DE MEDIDA	FRECUENCIA MEDICION	TIPO DE INDICADOR	DIMENSION	LINEA BASE	SENTIDO DEL INDICADOR	META	SEMAFORIZACION
# SESIONES DE CABILDO REALIZADOS / # DE SESIONES DE CABILDO PROGRAMADAS * 100	PORCENTAJE	TRIMESTRAL	GESTION	EFICIENCIA	1	ASCENDENTE	100%	●■■■■■

RESUMEN NARRATIVO (COMPONENTES)	
EQUIDAD DE IDEOLOGIAS PARTIDISTAS Y EFICIENCIA GUBERNAMENTAL	

NOMBRE DEL INDICADOR		PROMEDIO DE PARTICIPACIONES REALIZADAS POR CADA REGIDOR EN CADA SESION						
FORMULA DE CALCULO	UNIDAD DE MEDIDA	FRECUENCIA MEDICION	TIPO DE INDICADOR	DIMENSION	LINEA BASE	SENTIDO DEL INDICADOR	META	SEMAFORIZACION
PROMEDIO TOTAL DE PARTICIPACIONES REALIZADAS POR CADA REGIDOR EN CADA SESION	PROMEDIO	TRIMESTRAL	GESTION	EFICIENCIA	1	ASCENDENTE	100%	SEMAFORIZACION

NOMBRE DEL INDICADOR		RESUMEN NARRATIVO (ACTIVIDADES) 1						
ASISTENCIA EN SESIONES DE CABILDO ORDINARIAS Y EXTRAORDINARIAS								
TASA DE VARIACION DE SESIONES REALIZADAS								
FORMULA DE CALCULO	UNIDAD DE MEDIDA	FRECUENCIA MEDICION	TIPO DE INDICADOR	DIMENSION	LINEA BASE	SENTIDO DEL INDICADOR	META	SEMAFORIZACION
# SESIONES DE CABILDO REALIZADOS / # DE SESIONES DE CABILDO PROGRAMADAS * 100	TASA DE VARIACION	SEMESTRAL	GESTION	CALIDAD	1	ASCENDENTE	100%	SEMAFORIZACION

NOMBRE DEL INDICADOR		RESUMEN NARRATIVO (ACTIVIDADES) 2						
EXPEDICION DE CONTANCIAS DE PODREZA BAJO SOLICITUD PREVIA DEL CIUDADANO								
PORCENTAJE DE TRAMITES REALIZADOS								
FORMULA DE CALCULO	UNIDAD DE MEDIDA	FRECUENCIA MEDICION	TIPO DE INDICADOR	DIMENSION	LINEA BASE	SENTIDO DEL INDICADOR	META	SEMAFORIZACION
% DE TRAMITES REALIZADOS EN EL AÑO ACTUAL / % DE TRAMITES REALIZADOS EL AÑO ANTERIOR	PORCENTAJE	TRIMESTRAL	GESTION	EFICIENCIA	1	ASCENDENTE	100%	SEMAFORIZACION

NOMBRE DEL INDICADOR		RESUMEN NARRATIVO (ACTIVIDADES) 3						
EXPEDICION DE CONTANCIAS DE RADICAZION BAJO SOLICITUD PREVIA DEL CIUDADANO								
PORCENTAJE DE TRAMITES REALIZADOS								
FORMULA DE CALCULO	UNIDAD DE MEDIDA	FRECUENCIA MEDICION	TIPO DE INDICADOR	DIMENSION	LINEA BASE	SENTIDO DEL INDICADOR	META	SEMAFORIZACION

FORMULA DE CALCULO	UNIDAD DE MEDIDA	FRECUENCIA MEDICION	TIPO DE INDICADOR	DIMENSION	LINEA BASE	SENTIDO DEL INDICADOR	META	VARIABLE
% DE TRAMITES REALIZADOS EN EL AÑO ACTUAL / % DE TRAMITES REALIZADOS EL AÑO ANTERIOR	PORCENTAJE	TRIMESTRAL	GESTION	EFICIENCIA	1	ASCENDENTE	100%	
RESUMEN NARRATIVO (ACTIVIDADES) 4								
EXPEDICION DE CERTIFICACIONES DE ARCHIVOS DIVERSOS QUE OBRAN EN LOS EXPEDIENTES DEL ENTE PUBLICO, BAJO PREVIA SOLICITUD DE AREAS DEL ENTE								
PORCENTAJE DE TRAMITES REALIZADOS								
NOMBRE DEL INDICADOR								X
FORMULA DE CALCULO	UNIDAD DE MEDIDA	FRECUENCIA MEDICION	TIPO DE INDICADOR	DIMENSION	LINEA BASE	SENTIDO DEL INDICADOR	META	SEMAFORIZACION
% DE TRAMITES REALIZADOS EN EL AÑO ACTUAL / % DE TRAMITES REALIZADOS EL AÑO ANTERIOR * 100	PORCENTAJE	TRIMESTRAL	GESTION	EFICIENCIA	1	ASCENDENTE	100%	
RESUMEN NARRATIVO (ACTIVIDADES) 5								
PARTICIPACIONES EN LA INTEGRACION DE COMITES MUNICIPALES Y ASAMBLEAS								
TOTAL DE COMITES MUNICIPALES Y ASAMBLEAS REALIZADAS								
NOMBRE DEL INDICADOR								X
FORMULA DE CALCULO	UNIDAD DE MEDIDA	FRECUENCIA MEDICION	TIPO DE INDICADOR	DIMENSION	LINEA BASE	SENTIDO DEL INDICADOR	META	SEMAFORIZACION
# COMITES INTRAGRADOS Y ASAMBLEAS REALIZADAS / # DE COMITES Y ASAMBLEAS PROGRAMADAS * 100	PROMEDIO	SEMESTRAL	GESTION	CALIDAD	1	ASCENDENTE	100%	
RESUMEN NARRATIVO (ACTIVIDADES) 6								
CLASIFICAR, ORDENAR Y DEPURAR EL ARCHIVO MUNICIPAL GENERAL (REALIZAR EL CONCENTRADO DEL LIBRO DE ACTAS DE CABILDO, ASAMBLEAS, COMITES; CONTEJAR Y RESGUARDAR EL ARCHIVO DE LOS DOCUMENTOS EN MENCIÓN)								
CLASIFICACION Y ORDEN DE ARCHIVO MUNICIPAL								
NOMBRE DEL INDICADOR								X
FORMULA DE CALCULO	UNIDAD DE MEDIDA	FRECUENCIA MEDICION	TIPO DE INDICADOR	DIMENSION	LINEA BASE	SENTIDO DEL INDICADOR	META	SEMAFORIZACION
TOTAL DE PROCESOS REALIZADOS	PROMEDIO	SEMESTRAL	GESTION	CALIDAD	1	ASCENDENTE	100%	
RESUMEN NARRATIVO (ACTIVIDADES) 7								

ELABORACION Y EJECUCION DEL PROGRAMA OPERATIVO ANUAL DEL PRESENTE EJERCICIO FISCAL

NOMBRE DEL INDICADOR		PORCENTAJE DE AVANCE FISICO-FINANCIERO DEL POA							VARIABLE	X
FORMULA DE CALCULO	UNIDAD DE MEDIDA	FRECUENCIA MEDICION	TIPO DE INDICADOR	DIMENSION	LINEA BASE	SENTIDO DEL INDICADOR	META	SEMAFORIZACION		
% DE METAS, DIAS E INVERSION EROGADA / % DE METAS, DIAS E INVERSION PROGRAMADA	PORCENTAJE	TRIMESTRAL	GESTION	EFICIENCIA	1	ASCENDENTE	100%			

ACTIVIDADES

PROGRAMADO

NUM.	PROYECTO Y/O ACCIONES	U.M.	BENEFICIARIOS	METAS INVERSION PROGRAMADA	CALENDARIO DE EJECUCION												METAS REALIZADAS INVERSION EJERCIDA	CUMPLIMIENTO
					E	F	M	A	M	J	J	J	A	S	O	N		
1	ASISTENCIA EN SESIONES DE CABILDO ORDINARIAS Y EXTRAORDINARIAS	SESION	8876	36	3	3	3	3	3	3	3	3	3	3	3	0	0.00%	
				\$ 50,000.00	\$ 4,166.67	\$ 4,166.67	\$ 4,166.67	\$ 4,166.67	\$ 4,166.67	\$ 4,166.67	\$ 4,166.67	\$ 4,166.67	\$ 4,166.67	\$ 4,166.67	\$ 4,166.67	\$	0.00%	
	VINCULACION CON INDICADORES ESTRATEGICOS Y DE GESTION		NOMBRE DEL INDICADOR	TASA DE VARIACION DE SESIONES REALIZADAS	FORMULA												# SESIONES DE CABILDO REALIZADOS / # DE SESIONES DE CABILDO PROGRAMADAS * 100	GESTION
2	EXPEDICION DE CONTANCIAS DE PODREZA BAJO SOLICITUD PREVIA DEL CIUDADANO	CONSTANCIA	2400	1200	100	100	100	100	100	100	100	100	100	100	100	0	0.00%	
				\$ 24,000.00	\$ 2,000.00	\$ 2,000.00	\$ 2,000.00	\$ 2,000.00	\$ 2,000.00	\$ 2,000.00	\$ 2,000.00	\$ 2,000.00	\$ 2,000.00	\$ 2,000.00	\$ 2,000.00	\$	0.00%	
	VINCULACION CON INDICADORES ESTRATEGICOS Y DE GESTION		NOMBRE DEL INDICADOR	PORCENTAJE DE TRAMITES REALIZADOS	FORMULA												% DE TRAMITES REALIZADOS EN EL AÑO ACTUAL / % DE TRAMITES REALIZADOS EL AÑO ANTERIOR	GESTION

3	EXPEDICION DE CONTANCIAS DE RADICAZACION BAJO SOLICITUD PREVIA DEL CIUDADANO	CONSTANCIA	600	350	29	29	29	29	29	29	29	29	29	29	29	29	29	29	0	0.00%
				\$ 12.000.00	\$ 1.000.00	\$ 1.000.00	\$ 1.000.00	\$ 1.000.00	\$ 1.000.00	\$ 1.000.00	\$ 1.000.00	\$ 1.000.00	\$ 1.000.00	\$ 1.000.00	\$ 1.000.00	\$ 1.000.00	\$ 1.000.00	\$ 1.000.00	\$	0.00%
	VINCULACION CON INDICADORES ESTRATEGICOS Y DE GESTION	NOMBRE DEL INDICADOR		FORMULA	% DE TRAMITES REALIZADOS EN EL AÑO ACTUAL / % DE TRAMITES REALIZADOS EL AÑO ANTERIOR														TIPO	GESTION
4	EXPEDICION DE CERTIFICACIONES DE ARCHIVOS DIVERSOS QUE OBRAN EN LOS EXPEDIENTES DEL ENTE PUBLICO, BAJO PREVIA SOLICITUD DE AREAS DEL ENTE	CERTIFICACION	12000	1400	117	117	117	117	117	117	117	117	117	117	117	117	117	117	0	0.00%
				\$ 23.843.76	\$ 1.986.98	\$ 1.986.98	\$ 1.986.98	\$ 1.986.98	\$ 1.986.98	\$ 1.986.98	\$ 1.986.98	\$ 1.986.98	\$ 1.986.98	\$ 1.986.98	\$ 1.986.98	\$ 1.986.98	\$ 1.986.98	\$ 1.986.98	\$	0.00%
	VINCULACION CON INDICADORES ESTRATEGICOS Y DE GESTION	NOMBRE DEL INDICADOR		FORMULA	% DE TRAMITES REALIZADOS EN EL AÑO ACTUAL / % DE TRAMITES REALIZADOS EL AÑO ANTERIOR * 100														TIPO	GESTION
5	PARTICIPACIONES EN LA INTEGRACION DE COMITES MUNICIPALES Y ASAMBLEAS	PARTICIPACION	8876	12	1	1	1	1	1	1	1	1	1	1	1	1	1	1	0	0.00%
				\$ 12.000.00	\$ 1.000.00	\$ 1.000.00	\$ 1.000.00	\$ 1.000.00	\$ 1.000.00	\$ 1.000.00	\$ 1.000.00	\$ 1.000.00	\$ 1.000.00	\$ 1.000.00	\$ 1.000.00	\$ 1.000.00	\$ 1.000.00	\$ 1.000.00	\$	0.00%
	VINCULACION CON INDICADORES ESTRATEGICOS Y DE GESTION	NOMBRE DEL INDICADOR		FORMULA	# COMITES INTRAGRADOS Y ASAMBLEAS REALIZADAS / # DE COMITES Y ASAMBLEAS PROGRAMADAS * 100														TIPO	GESTION
6	CLASIFICAR, ORDENAR Y DEPURAR EL ARCHIVO MUNICIPAL GENERAL (REALIZAR EL CONCENTRADO DEL LIBRO DE ACTA)	ARCHIVO MUNICIPAL	9876	12	1	1	1	1	1	1	1	1	1	1	1	1	1	1		0.00%

DE CABILDO, ASAMBLEAS, COMITES; CONTEJAR Y RESGUARDAR EL ARCHIVAR DE LOS DOCUMENTOS EN MENCION)	40,000.00	3,333.33	3,333.33	3,333.33	3,333.33	3,333.33	3,333.33	3,333.33	3,333.33	3,333.33	3,333.33	3,333.33	3,333.33	3,333.33	3,333.33	3,333.33	3,333.33	3,333.33	3,333.33	0.00%				
VINCULACION CON INDICADORES ESTRATEGICOS Y DE GESTION	NOMBRE DEL INDICADOR	CLASIFICACION Y ORDEN DE ARCHIVO MUNICIPAL	FORMULA	TOTAL DE PROCESOS REALIZADOS																TIPO	TIPO	TIPO	TIPO	TIPO
7	8876																				0.00%			
																					0.00%			
CALENDARIZACION PARA LA CUANTIFICACION DE METAS																								
CALENDARIZACION PARA LA EJECUCION DEL GASTO PUBLICO																								
BAJO ACTA DE CABILDO																								

SINDICATURA Vo. Bo.
H. AYUNTAMIENTO
CONSTITUCIONAL DE
CUETZALA DEL PROGRESO

PRESIDENTA MUNICIPAL
PRISCILLA MENDOZA DAMACIO
2021 - 2024

AYUNTAMIENTO
CONSTITUCIONAL DE
REVISOR
CUETZALA DEL
PROGRESO, GRO.
ORGANO DE

CONTROLADOR
MUEL VAZQUEZ BASILIO
2021 - 2024



GUERRERO
GOBIERNO DEL ESTADO

2021-2024
JUNTOS TRANSFORMANDO NUESTRO MUNICIPIO




Ayuntamiento Constitucional
de
Cuetzalala del Progreso Guerrero



**H. AYUNTAMIENTO MUNICIPAL CONSTITUCIONAL DE
CUETZALA DEL PROGRESO, GRO.**

**PRESUPUESTO BASADO EN
RESULTADOS 2021**



UEG	UNIDAD ADMINISTRATIVA
05DJU	DIRECCION JURIDICA

PRESUPUESTO BASADO EN RESULTADOS

E.F.:	12 - ESTADO DE GUERRERO	R/S:	6 - MUNICIPIOS	UR:	M27	MUNICIPIO DE CUETZALA DEL PROGRESO
NOMBRE DEL PROGRAMA PRESUPUESTARIO:						
PROGRAMA DE ASISTENCIA Y ASUNTOS JURIDICOS						
UNIDAD RESPONSABLE	DIRECCION JURIDICA					05DIJ
COSTO TOTAL DEL PROGRAMA	\$					146,750.00
PROGRAMA DEL SISTEMA CONTABLE	1 - GASTO CORRIENTE					

CLAVE PROGRAMATICA																	
FINALIDAD	GOBIERNO																
FUNCION	LEGISLACION																
SUBFUNCION	LEGISLACION																
ACTIVIDAD (ES) INSTITUCIONAL (ES)	<table border="1"> <tr> <td>1</td> <td>SEGUIMIENTO Y RESOLUCION DE DEMANDAS INTERPUESTAS EN CONTRA DEL H. AYUNTAMIENTO MUNICIPAL</td> <td>\$</td> <td>70,000.00</td> </tr> <tr> <td>2</td> <td>PROCURACION DE JUSTICIA PARA LA POBLACION CON COMPARENCIAS Y CONSIGNACIONES, Y EVITANDO DEMANDAS, LITIGIOS Y DESACUERDOS</td> <td>\$</td> <td>25,000.00</td> </tr> <tr> <td>3</td> <td>ASESORIA EN LA CREACION DEL MARCO JURIDICO INSTITUCIONAL Y OPERATIVO VIGENTE DEL MUNICIPIO QUE INCLUYE LA CREACION DE LEYES, BANDOS, REGLAMENTOS, MANUALES DE ORGANIZACION, DE PROCEDIMIENTOS, POLITICAS, CRITERIOS, CODIGOS, NORMAS Y METODOLOGIAS, OTROS)</td> <td>\$</td> <td>46,750.00</td> </tr> <tr> <td>4</td> <td>ELABORACION Y EJECUCION DEL PROGRAMA OPERATIVO ANUAL DEL PRESENTE EJERCICIO FISCAL</td> <td>\$</td> <td>5,000.00</td> </tr> </table>	1	SEGUIMIENTO Y RESOLUCION DE DEMANDAS INTERPUESTAS EN CONTRA DEL H. AYUNTAMIENTO MUNICIPAL	\$	70,000.00	2	PROCURACION DE JUSTICIA PARA LA POBLACION CON COMPARENCIAS Y CONSIGNACIONES, Y EVITANDO DEMANDAS, LITIGIOS Y DESACUERDOS	\$	25,000.00	3	ASESORIA EN LA CREACION DEL MARCO JURIDICO INSTITUCIONAL Y OPERATIVO VIGENTE DEL MUNICIPIO QUE INCLUYE LA CREACION DE LEYES, BANDOS, REGLAMENTOS, MANUALES DE ORGANIZACION, DE PROCEDIMIENTOS, POLITICAS, CRITERIOS, CODIGOS, NORMAS Y METODOLOGIAS, OTROS)	\$	46,750.00	4	ELABORACION Y EJECUCION DEL PROGRAMA OPERATIVO ANUAL DEL PRESENTE EJERCICIO FISCAL	\$	5,000.00
1	SEGUIMIENTO Y RESOLUCION DE DEMANDAS INTERPUESTAS EN CONTRA DEL H. AYUNTAMIENTO MUNICIPAL	\$	70,000.00														
2	PROCURACION DE JUSTICIA PARA LA POBLACION CON COMPARENCIAS Y CONSIGNACIONES, Y EVITANDO DEMANDAS, LITIGIOS Y DESACUERDOS	\$	25,000.00														
3	ASESORIA EN LA CREACION DEL MARCO JURIDICO INSTITUCIONAL Y OPERATIVO VIGENTE DEL MUNICIPIO QUE INCLUYE LA CREACION DE LEYES, BANDOS, REGLAMENTOS, MANUALES DE ORGANIZACION, DE PROCEDIMIENTOS, POLITICAS, CRITERIOS, CODIGOS, NORMAS Y METODOLOGIAS, OTROS)	\$	46,750.00														
4	ELABORACION Y EJECUCION DEL PROGRAMA OPERATIVO ANUAL DEL PRESENTE EJERCICIO FISCAL	\$	5,000.00														

DATOS DE VINCULACION AL PLAN ESTATAL DE DESARROLLO	
EJE RECTOR	GUERRERO SEGURO Y DE LEYES BAJO EL MARCO DE LOS RERECHOS HUMANOS
DATOS DE VINCULACION AL PLAN MUNICIPAL DE DESARROLLO	
EJE RECTOR	MUNICIPIO CON ESTADO DE DERECHO
OBJETIVO	ELABORAR Y ESTABLECER CONSTANTEMENTE, MECANISMOS ESTRATEGICOS TENDIENTES A GARANTIZAR A LA CIUDADANIA, LA PAZ PUBLICA Y EL ESTADO DE DERECHO Y CONTRIBUIR CON ACCIONES Y ACTIVIDADES QUE FAVOREZCAN EN TODAS SUS VEREDAS, A UN MUNICIPIO EN VAS DE DESARROLLO; ASI COMO CONSIDERAR AL CABILDO MUNICIPAL PARA LOS PLANES DE ACCIONES, ACTIVIDADES PROPUESTAS DE OBRAS PUBLICAS Y PROGRAMAS REFERIDOS A SEGURIDAD PUBLICA MUNICIPAL PARA QUE EN CONJUNTO Y EN COMUN ACUERDO SE LOGREN LOS OBJETIVOS MUNICIPALES
LINEAS DE ACCION	<ul style="list-style-type: none"> • EJERCER LA JUSTICIA CONFORME Y EN APEGO AL ESTADO DE DERECHO • REVISAR QUE LOS ACUERDOS TRATADOS EN EL CABILDO ESTÉN CONTENIDOS EN LAS ACTAS DE LAS SESIONES. • INFORMAR TRIMESTRALMENTE AL CABILDO LOS RESULTADOS DE LAS ACTIVIDADES ENCOMENDADAS A LA COMISION • CONOCER, ESTUDIAR Y EXAMINAR LOS PROBLEMAS QUE ENFRENTAN LAS DEPENDENCIAS Y ENTIDADES MUNICIPALES RELACIONADAS CON EL RAMO DE LA ADMINISTRACION MUNICIPAL QUE LES CORRESPONDA. • COORDINAR ACCIONES DE SEGUIMIENTO Y EVALUACION CON LAS DEPENDENCIAS Y ENTIDADES MUNICIPALES.

RESUMEN NARRATIVO (FIN)

FUNCIONES BASTAS EN TEMAS DE DEFENSA, REPRESENTACION DE INTERESES MUNICIPALES, CONTROL, VIGILANCIA Y FISCALIZACION DE LA HACIENDA PUBLICA MUNICIPAL

TOTAL DE PROCESOS FISCALIZABLES Y JURIDICOS REALIZADOS

NOMBRE DEL INDICADOR		UNIDAD DE MEDIDA	FRECUENCIA MEDICION	TIPO DE INDICADOR	DIMENSION	LINEA BASE	SENTIDO DEL INDICADOR	META	SEMAFORIZACION
FORMULA DE CALCULO		TASA DE VARIACION	TRIMESTRAL	ESTRATEGICO	EFICIENCIA	1	ASCENDENTE	100%	
# TOTAL DE PROC. FISCALIZABLES Y JURIDICOS REALIZADOS / # TOTAL DE PROC. FISCALIZABLES Y JURIDICOS PROGRAMADOS EN EL EJERCICIO FISCAL * 100									

RESUMEN NARRATIVO (PROPOSITO)

BUEN USO DE LA FUNCION PUBLICA Y NULA APLICACION DEL ESTADO DE DERECHO Y LA JUSTICIA

PORCENTAJE DE PROCESOS FISCALIZABLES Y JURIDICOS REALIZADOS

NOMBRE DEL INDICADOR		UNIDAD DE MEDIDA	FRECUENCIA MEDICION	TIPO DE INDICADOR	DIMENSION	LINEA BASE	SENTIDO DEL INDICADOR	META	SEMAFORIZACION
FORMULA DE CALCULO		PORCENTAJE	TRIMESTRAL	ESTRATEGICO	EFICIENCIA	1	ASCENDENTE	100%	
% TOTAL DE PROC. FISCALIZABLES Y JURIDICOS REALIZADOS / % TOTAL DE PROC. FISCALIZABLES Y JURIDICOS PROGRAMADOS EN EL EJERCICIO FISCAL									

RESUMEN NARRATIVO (COMPONENTES)

ILIMITADO CONOCIMIENTO SOBRE EL DESARROLLO DE LAS FUNCIONES PRINCIPALES DEL AREA Y APLICACION DE LA NORMATIVIDAD INTERNA VIGENTE

TOTAL DE PROCESOS REALIZADOS EN EL AÑO

NOMBRE DEL INDICADOR		UNIDAD DE MEDIDA	FRECUENCIA MEDICION	TIPO DE INDICADOR	DIMENSION	LINEA BASE	SENTIDO DEL INDICADOR	META	SEMAFORIZACION
FORMULA DE CALCULO		PROMEDIO	TRIMESTRAL	ESTRATEGICO	EFICIENCIA	1	ASCENDENTE	100%	
# TOTAL DE PROCESOS REALIZADOS / # TOTAL DE PROCESOS PROGRAMADOS EN EL AREA EN EL AÑO ACTUAL * 100									

RESUMEN NARRATIVO (ACTIVIDADES) 1

SEGUIMIENTO Y RESOLUCION DE DEMANDAS INTERPUESTAS EN CONTRA DEL H. AYUNTAMIENTO MUNICIPAL

TASA DE VARIACION ANUAL DE SEGUIMIENTO A DEMANDAS EN CONTRA DEL AYUNTAMIENTO

NOMBRE DEL INDICADOR									VARIABLE
									X

FORMULA DE CALCULO	UNIDAD DE MEDIDA	FRECUENCIA MEDICION	TIPO DE INDICADOR	DIMENSION	LINEA BASE	SENTIDO DEL INDICADOR	META	SEMAFORIZACION
# DE PROCESOS JURIDICOS ATENDIDOS EN EL AÑO / # DE DEMANDAS INTERPUESTAS CONTRA EL AYUNTAMIENTO * 100	TASA DE VARIACION	TRIMESTRAL	GESTION	EFICIENCIA	1	ASCENDENTE	100%	VERDE

RESUMEN NARRATIVO (ACTIVIDADES) 2

PROCURACION DE JUSTICIA PARA LA POBLACION CON COMPARENCIAS Y CONSIGNACIONES, Y EVITANDO DEMANDAS, LITIGIOS Y DESACUERDOS

TOTAL DE ACUERDOS EMITIDOS								
NOMBRE DEL INDICADOR	UNIDAD DE MEDIDA	FRECUENCIA MEDICION	TIPO DE INDICADOR	DIMENSION	LINEA BASE	SENTIDO DEL INDICADOR	META	VARIABLE
# DE ACUERDOS EMITIDOS DE DEMANDAS EN EL AÑO / # DE DEMANDAS ATENDIDAS EN EL AÑO * 100	PROMEDIO	TRIMESTRAL	GESTION	CALIDAD	1	ASCENDENTE	100%	VERDE

RESUMEN NARRATIVO (ACTIVIDADES) 3

CON DEL MARCO JURIDICO INSTITUCIONAL Y OPERATIVO VIGENTE DEL MUNICIPIO QUE INCLUYE LA CRACION DE LEYES, BANDOS, REGLAMENTOS, MANUALES DE ORGANIZACION, DE PROCEDIMIENTOS, POLITICAS, CRITERIOS, CODIGOS, NORMAS Y P

TOTAL DE ASESORIAS REALIZADAS								
NOMBRE DEL INDICADOR	UNIDAD DE MEDIDA	FRECUENCIA MEDICION	TIPO DE INDICADOR	DIMENSION	LINEA BASE	SENTIDO DEL INDICADOR	META	VARIABLE
TOTAL DE ASESORIAS REALIZADAS / TOTAL DE ASESORIAS PROGRAMADAS * 100	PROMEDIO	ANUAL	GESTION	CALIDAD	1	ASCENDENTE	100%	VERDE

RESUMEN NARRATIVO (ACTIVIDADES) 4

ELABORACION Y EJECUCION DEL PROGRAMA OPERATIVO ANUAL DEL PRESENTE EJERCICIO FISCAL

PORCENTAJE DE AVANCE FISICO-FINANCIERO DEL POA								
NOMBRE DEL INDICADOR	UNIDAD DE MEDIDA	FRECUENCIA MEDICION	TIPO DE INDICADOR	DIMENSION	LINEA BASE	SENTIDO DEL INDICADOR	META	VARIABLE
% DE METAS, DIAS E INVERSION EROGADA / % DE METAS, DIAS E INVERSION PROGRAMADA	PORCENTAJE	TRIMESTRAL	GESTION	EFICIENCIA	1	ASCENDENTE	100%	VERDE

ACTIVIDADES

PROGRAMADO

CALENDARIO DE EJECUCION

PROYECTO Y/O

RENFECIARI

METAS

REALIZADAS

COMPLET

NUM.	ACCIONES	U.M.	OS	INVERSION PROGRAMADA	E	F	M	A	M	J	J	A	S	O	N	D	INVERSION EJERCIDA	MIENTO
1	SEGUIMIENTO Y RESOLUCION DE DEMANDAS INTERPUESTAS EN CONTRA DEL H. AYUNTAMIENTO MUNICIPAL	DEMANDAS	8876	12	1	1	1	1	1	1	1	1	1	1	1	1	0	0.00%
				\$ 70.000.00	\$ 5.833.33	\$ 5.833.33	\$ 5.833.33	\$ 5.833.33	\$ 5.833.33	\$ 5.833.33	\$ 5.833.33	\$ 5.833.33	\$ 5.833.33	\$ 5.833.33	\$ 5.833.33	\$ 5.833.33	\$	0.00%
	VINCULACION CON INDICADORES ESTRATEGICOS Y DE GESTION	NOMBRE DEL INDICADOR		TASA DE VARIACION ANUAL DE SEGUIMIENTO A DEMANDAS EN CONTRA DEL AYUNTAMIENTO														GESTION
2	PROCURACION DE JUSTICIA PARA LA POBLACION CON COMPARENCIAS Y CONSIGNACIONES, Y EVITANDO DEMANDAS, LITIGIOS Y DESACUERDOS	ACTAS Y/O ACUERDOS	8876	60	5	5	5	5	5	5	5	5	5	5	5	5	0	0.00%
				\$ 25.000.00	\$ 2.083.33	\$ 2.083.33	\$ 2.083.33	\$ 2.083.33	\$ 2.083.33	\$ 2.083.33	\$ 2.083.33	\$ 2.083.33	\$ 2.083.33	\$ 2.083.33	\$ 2.083.33	\$ 2.083.33	\$	0.00%
	VINCULACION CON INDICADORES ESTRATEGICOS Y DE GESTION	NOMBRE DEL INDICADOR		TOTAL DE ACUERDOS EMITIDOS														GESTION
3	ASESORIA EN LA CREACION DEL MARCO JURIDICO INSTITUCIONAL Y OPERATIVO VIGENTE DEL MUNICIPIO QUE INCLUYE LA CREACION DE LEYES, BANDOS, REGLAMENTOS, MANUALES DE ORGANIZACION, DE PROCEDIMIENTOS, POLITICAS, CRITERIOS, CODIGOS, NORMAS Y METODOLOGIAS, OTROS)	ASESORIAS	32	32	3	3	3	3	3	3	3	3	3	3	3	3	0	0.00%
				\$ 46.750.00	\$ 3.895.83	\$ 3.895.83	\$ 3.895.83	\$ 3.895.83	\$ 3.895.83	\$ 3.895.83	\$ 3.895.83	\$ 3.895.83	\$ 3.895.83	\$ 3.895.83	\$ 3.895.83	\$ 3.895.83	\$	0.00%

VINCULACION CON INDICADORES ESTRATEGICOS Y DE GESTION	NOMBRE DEL INDICADOR	TOTAL DE ASESORIAS REALIZADAS	FORMULA	TOTAL DE ASESORIAS REALIZADAS / TOTAL DE ASESORIAS PROGRAMAS * 100	TIPO	GESTION
4	ELABORACION Y EJECUCION DEL PROGRAMA OPERATIVO ANUAL DEL PRESENTE EJERCICIO FISCAL 8876	-				0.000%
		\$ 5.000.00			\$	0.000%
VINCULACION CON INDICADORES ESTRATEGICOS Y DE GESTION	NOMBRE DEL INDICADOR	FORMULA	% DE METAS, DIAS E INVERSION EROGADA / % DE METAS, DIAS E INVERSION PROGRAMADA	TIPO	GESTION	
TOTAL		105.000	CALENDARIZACION PARA LA CUANTIFICACION DE METAS			
TOTAL \$		105.000	CALENDARIZACION PARA LA EJECUCION DEL GASTO PUBLICO			

ESTADOS UNIDOS MEXICANOS

AUTORIZO
LIC. ELIZABETH MENDOZA DAMACIO
PRESIDENTA MUNICIPAL
H. AYUNTAMIENTO
CONSTITUCIONAL DE
CUETZALA DEL PROGRESO
ADMINISTRACION
2021 - 2024

Vo. Bo.

SINDICATURA
H. AYUNTAMIENTO
CONSTITUCIONAL DE
CUETZALA DEL PROGRESO
ADMINISTRACION
2021 - 2024

REVISO
AYUNTAMIENTO
CONSTITUCIONAL DE
CUETZALA DEL PROGRESO
LIC. GUSTAVO SALGADO BAHENA
TESORERO MUNICIPAL
TESORERIA
H. AYUNTAMIENTO
CONSTITUCIONAL DE
CUETZALA DEL PROGRESO
ADMINISTRACION
2021 - 2024

ORGANISMO DEL ORGANISMO DE CONTROL INTERNO
AYUNTAMIENTO
CONSTITUCIONAL DE
CUETZALA DEL PROGRESO
ADMINISTRACION

BAJO ACTA DE CABILDO



GUERRERO
GOBIERNO DEL ESTADO

2021-2024
JUNTOS TRANSFORMANDO NUESTRO MUNICIPIO




Ayuntamiento Constitucional
de
Cuetzala del Progreso Guerrero



**H. AYUNTAMIENTO MUNICIPAL CONSTITUCIONAL DE
CUETZALA DEL PROGRESO, GRO.**

**PRESUPUESTO BASADO EN
RESULTADOS 2021**



UEG	UNIDAD ADMINISTRATIVA
06UTR	UNIDAD DE TRANSPARENCIA

PRESUPUESTO BASADO EN RESULTADOS

E.F.: 12 - ESTADO DE GUERRERO R/S: 6 - MUNICIPIOS UR: M27 MUNICIPIO DE CUETZALA DEL PROGRESO

NOMBRE DEL PROGRAMA PRESUPUESTARIO:

PROGRAMA DE PLANEACION, EVALUACION, FISCALIZACION, DIFUSION Y TRANSPARENCIA

UNIDAD RESPONSABLE	UNIDAD DE TRANSPARENCIA
COSTO TOTAL DEL PROGRAMA	\$ 204,187.52
PROGRAMA DEL SISTEMA CONTABLE	1 - GASTO CORRIENTE

CLAVE PROGRAMATICA

GOBIERNO

OTROS SERVICIOS GENERALES

ACCESO A LA INFORMACION PUBLICA GUBERNAMENTAL

ACTIVIDAD (ES) INSTITUCIONAL (ES)	DESCRIPCION	CANTIDAD
1	ATENCION A SOLICITUDES DE TRANSPARENCIA EN FORMA FISICA, IMPRESA O PERSONAL	\$ 40,000.00
2	ATENCION A SOLICITUDES DE TRANSPARENCIA EN FORMA DIGITAL A TRAVES DE LAS DIVERSAS PLATAFORMAS	\$ 40,000.00
3	DIFUSION DE LA INFORMACION PUBLICA MUNICIPAL EN PAGINA WEB OFICIAL MUNICIPAL POR PERIODOS TRIMESTRALES	\$ 97,187.52
4	DIFUSION DE LA EXISTENCIA DEL PORTAL MUNICIPAL O PAGINA WEB OFICIAL A TRAVES DE DIVERSOS MEDIOS (IMPRESOS Y DIGITALES)	\$ 22,000.00
5	ELABORACION Y EJECUCION DEL PROGRAMA OPERATIVO ANUAL DEL PRESENTE EJERCICIO FISCAL	\$ 5,000.00

DATOS DE VINCULACION AL PLAN ESTATAL DE DESARROLLO

GUERRERO CON GOBIERNO ABIERTO Y TRANSPARENTE

DATOS DE VINCULACION AL PLAN MUNICIPAL DE DESARROLLO

UN MUNICIPIO DE CUENTAS CLARAS, ABIERTO Y TRANSPARENTE

GABANTIZAR A TODA PERSONA, EL ACCESO A LA INFORMACION QUE GENERAN Y POSEAN LOS TRIBUNALES AGRARIOS, DE CONFORMIDAD CON LO ESTABLECIDO POR LA LEY FEDERAL Y LEY GENERAL AMBAS DE TRANSPARENCIA Y ACCESO A LA INFORMACION PUBLICA Y DEMAS NORMATIVA APLICABLE; PROMOVER AL INTERIOR DE LOS TRIBUNALES Y CON NUESTROS JUSTICIALES, LA CULTURA DE TRANSPARENCIA, RENDICION DE CUENTAS Y PROTECCION DE DATOS PERSONALES, A TRAVES DE PROCESOS, METODOS Y MECANISMOS QUE PROPICIEN UNA CULTURA DE GOBIERNO ABIERTO.

0565

LÍNEAS DE ACCIÓN	<ul style="list-style-type: none"> • TOMAR COMO BASE LAS LEYES FEDERALES DE ACCESO A LA INFORMACIÓN PÚBLICA Y CUMPLIR CON LO ESTABLECIDO EN ELA • CUMPLIR CON ESTABLECIDO EN LAS LEYES 207 DE TRANSPARENCIA Y ACCESO A LA INFORMACIÓN PÚBLICA DEL ESTADO DE GUERRERO • TRANSPARENCIAR CON EFICACIA Y EFICIENCIA EL ORIGEN Y DESTINO DE LOS RECURSOS PÚBLICOS • CUMPLIR EN TIEMPO Y FORMA CON LOS INFORMES FINANCIEROS ANTE EL ÓRGANO FISCALIZADOS CORRESPONDIENTE • ACTUALIZAR NUESTRA INFORMACIÓN DE TRANSPARENCIA EN LOS TIEMPOS QUE MARCA LA LEY. • ALIMENTAR LAS PLATAFORMAS DE TRANSPARENCIA Y DAR RESPUESTA A SOLICITUDES DIGITALES E IMPRESAS
-------------------------	--

RESUMEN NARRATIVO (FIN)											
CONOCIMIENTO DE LA CIUDADANÍA DEL ÁREA DEL ENTE PÚBLICO MUNICIPAL DE UNIDAD DE TRANSPARENCIA											
NOMBRE DEL INDICADOR	UNIDAD DE MEDIDA	FRECUENCIA MEDICIÓN	TIPO DE INDICADOR	DIMENSIÓN	LÍNEA BASE	SENTIDO DEL INDICADOR	META	SEMAFORIZACIÓN			
% DE SOLICITUDES RECIBIDAS EN EL AÑO / % DE SOL RECIBIDAS EL AÑO ANTERIOR * 100	TASA DE VARIACIÓN	TRIMESTRAL	GESTIÓN	EFICACIA	1	ASCENDENTE	100%	<table border="1" style="width: 100%; text-align: center;"> <tr> <td style="width: 33%; background-color: #cccccc;">■■■■■</td> <td style="width: 33%; background-color: #cccccc;">■■■■■</td> <td style="width: 33%; background-color: #cccccc;">■■■■■</td> </tr> </table>	■■■■■	■■■■■	■■■■■
■■■■■	■■■■■	■■■■■									

RESUMEN NARRATIVO (PROPOSITO)											
EFICIENTE SISTEMA DE TRANSPARENCIA GUBERNAMENTAL Y ACCESOS A LA INFORMACION											
PORCENTAJE DE SOLICITUDES RECIBIDAS											
NOMBRE DEL INDICADOR	UNIDAD DE MEDIDA	FRECUENCIA MEDICIÓN	TIPO DE INDICADOR	DIMENSIÓN	LÍNEA BASE	SENTIDO DEL INDICADOR	META	SEMAFORIZACIÓN			
% DE SOLICITUDES RECIBIDAS EN EL AÑO / % DE SOL RECIBIDAS EL AÑO ANTERIOR * 100	PORCENTAJE	TRIMESTRAL	GESTIÓN	EFICACIA	1	ASCENDENTE	100%	<table border="1" style="width: 100%; text-align: center;"> <tr> <td style="width: 33%; background-color: #cccccc;">■■■■■</td> <td style="width: 33%; background-color: #cccccc;">■■■■■</td> <td style="width: 33%; background-color: #cccccc;">■■■■■</td> </tr> </table>	■■■■■	■■■■■	■■■■■
■■■■■	■■■■■	■■■■■									

RESUMEN NARRATIVO (COMPONENTES)											
LA CIUDADANÍA CONOCE DE LAS LEYES DE TRANSPARENCIA Y ACCESO A LA INFORMACION Y REALIZA SOLICITUDES Y TIENE ACCESO A LA PAGINA DE INTERNET MUNICIPAL											
PROMEDIO DE ACTUALIZACION A LA PAGINA DE INTERNET											
NOMBRE DEL INDICADOR	UNIDAD DE MEDIDA	FRECUENCIA MEDICIÓN	TIPO DE INDICADOR	DIMENSIÓN	LÍNEA BASE	SENTIDO DEL INDICADOR	META	SEMAFORIZACIÓN			
NÚMERO DE ACTUALIZACIÓN A LA PAGINA DE INTERNET	PROMEDIO	TRIMESTRAL	GESTIÓN	EFICIENCIA	1	ASCENDENTE	100%	<table border="1" style="width: 100%; text-align: center;"> <tr> <td style="width: 33%; background-color: #cccccc;">■■■■■</td> <td style="width: 33%; background-color: #cccccc;">■■■■■</td> <td style="width: 33%; background-color: #cccccc;">■■■■■</td> </tr> </table>	■■■■■	■■■■■	■■■■■
■■■■■	■■■■■	■■■■■									

RESUMEN NARRATIVO (ACTIVIDADES) 1

ATENCIÓN A SOLICITUDES DE TRANSPARENCIA EN FORMA FÍSICA, IMPRESA O PERSONAL

NOMBRE DEL INDICADOR		PORCENTAJE DE SOLICITUDES RECIBIDAS					VARIABLE	X
FORMULA DE CALCULO	UNIDAD DE MEDIDA	FRECUENCIA MEDICION	TIPO DE INDICADOR	DIMENSION	LINEA BASE	SENTIDO DEL INDICADOR	META	SEMAFORIZACION
% DE SOLICITUDES RECIBIDAS EN EL AÑO / % DE SOL RECIBIDAS EL AÑO ANTERIOR * 100	PORCENTAJE	ANUAL	GESTION	EFICIENCIA	1	ASCENDENTE	100%	SEMAFORIZACION

RESUMEN NARRATIVO (ACTIVIDADES) 2

ATENCIÓN A SOLICITUDES DE TRANSPARENCIA EN FORMA DIGITAL A TRAVÉS DE LAS DIVERSAS PLATAFORMAS

NOMBRE DEL INDICADOR		PORCENTAJE DE SOLICITUDES RECIBIDAS					VARIABLE	X
FORMULA DE CALCULO	UNIDAD DE MEDIDA	FRECUENCIA MEDICION	TIPO DE INDICADOR	DIMENSION	LINEA BASE	SENTIDO DEL INDICADOR	META	SEMAFORIZACION
% DE SOLICITUDES RECIBIDAS EN EL AÑO / % DE SOL RECIBIDAS EL AÑO ANTERIOR * 100	PORCENTAJE	ANUAL	GESTION	EFICIENCIA	1	ASCENDENTE	100%	SEMAFORIZACION

RESUMEN NARRATIVO (ACTIVIDADES) 3

DIFUSION DE LA INFORMACION PUBLICA MUNICIPAL EN PAGINA WED OFICIAL MUNICIPAL POR PERIODOS TRIMESTRALES

NOMBRE DEL INDICADOR		PROCESOS REALIZADOS PARA ALIMENTACION DE PAGINA OFICIAL					VARIABLE	X
FORMULA DE CALCULO	UNIDAD DE MEDIDA	FRECUENCIA MEDICION	TIPO DE INDICADOR	DIMENSION	LINEA BASE	SENTIDO DEL INDICADOR	META	SEMAFORIZACION
TOTAL DE PROCESOS REALIZADOS PARA ALIMENTACION DE PAGINA OFICIAL	TASA DE VARIACION	MENSUAL	GESTION	CALIDAD	1	ASCENDENTE	100%	SEMAFORIZACION

RESUMEN NARRATIVO (ACTIVIDADES) 4

DIFUSION DE LA EXISTENCIA DEL PORTAL MUNICIPAL O PAGINA WED OFICIAL A TRAVÉS DE DIVERSOS MEDIOS (IMPRESOS Y DIGITALES)

NOMBRE DEL INDICADOR		TOTAL DE FOLLETOS REPARTIDOS					VARIABLE	X

FORMULA DE CALCULO	UNIDAD DE MEDIDA	FRECUENCIA MEDICION	TIPO DE INDICADOR	DIMENSION	LINEA BASE	SENTIDO DEL INDICADOR	META	SEMAFORIZACION
TOTAL DE FOLLETOS REPARTIDOS / TOTAL DE FOLLETOS PROGRAMADOS * 100	PROMEDIO	ANUAL	GESTION	CALIDAD	1	ASCENDENTE	100%	
RESUMEN NARRATIVO (ACTIVIDADES) 5								
ELABORACION Y EJECUCION DEL PROGRAMA OPERATIVO ANUAL DEL PRESENTE EJERCICIO FISCAL								
PORCENTAJE DE AVANCE FISICO-FINANCIERO DEL POA								
X								
FORMULA DE CALCULO	UNIDAD DE MEDIDA	FRECUENCIA MEDICION	TIPO DE INDICADOR	DIMENSION	LINEA BASE	SENTIDO DEL INDICADOR	META	SEMAFORIZACION
% DE METAS, DIAS E INVERSION EROGADA / % DE METAS, DIAS E INVERSION PROGRAMADA	PORCENTAJE	TRIMESTRAL	GESTION	EFICIENCIA	1	ASCENDENTE	100%	

ACTIVIDADES																	
PROGRAMADO																	
NUM.	PROYECTO Y/O ACCIONES	U.M.	BENEFICIARIOS	METAS INVERSION PROGRAMADA	CALENDARIO DE EJECUCION												
					E	F	M	A	M	J	J	A	S	O	N	D	INVERSION EJERCIDA
1	ATENCIÓN A SOLICITUDES DE TRANSPARENCIA EN FORMA FISICA, IMPRESA O PERSONAL	SOLICITUDES	8876	50	4	4	4	4	4	4	4	4	4	4	0	0.00%	
				\$ 40.000.000	\$ 3.333.33	\$ 3.333.33	\$ 3.333.33	\$ 3.333.33	\$ 3.333.33	\$ 3.333.33	\$ 3.333.33	\$ 3.333.33	\$ 3.333.33	\$ 3.333.33	\$ 3.333.33	\$ 3.333.33	0.00%
VINCULACION CON INDICADORES ESTRATEGICOS Y DE GESTION				PORCENTAJE DE SOLICITUDES RECIBIDAS		FORMULA		% DE SOLICITUDES RECIBIDAS EN EL AÑO / % DE SOL. RECIBIDAS EL AÑO ANTERIOR * 100						TIPO		GESTION	

2	ATENCIÓN A SOLICITUDES DE TRANSPARENCIA EN FORMA DIGITAL A TRAVÉS DE LAS DIVERSAS PLATAFORMAS	8876	SOLICITUDES	320	71	71	71	71	71	71	71	71	71	71	71	71	71	71	0	0.00%	
				\$ 40.000,00	\$ 3.333,33	\$ 3.333,33	\$ 3.333,33	\$ 3.333,33	\$ 3.333,33	\$ 3.333,33	\$ 3.333,33	\$ 3.333,33	\$ 3.333,33	\$ 3.333,33	\$ 3.333,33	\$ 3.333,33	\$ 3.333,33	\$ 3.333,33	\$ 3.333,33	\$ 3.333,33	\$ -
3	VINCULACIÓN CON INDICADORES ESTRATÉGICOS Y DE GESTIÓN DIFUSIÓN DE LA INFORMACIÓN PÚBLICA MUNICIPAL EN PAGINA WEB OFICIAL MUNICIPAL POR PERIODOS TRIMESTRALES	8876	DIFUSION MUNICIPAL MENSUAL	12	1	1	1	1	1	1	1	1	1	1	1	1	1	1	0	0.00%	
				\$ 97187,52	\$ 8.098,96	\$ 8.098,96	\$ 8.098,96	\$ 8.098,96	\$ 8.098,96	\$ 8.098,96	\$ 8.098,96	\$ 8.098,96	\$ 8.098,96	\$ 8.098,96	\$ 8.098,96	\$ 8.098,96	\$ 8.098,96	\$ 8.098,96	\$ 8.098,96	\$ -	0.00%
4	VINCULACIÓN CON INDICADORES ESTRATÉGICOS Y DE GESTIÓN DIFUSIÓN DE LA EXISTENCIA DEL PORTAL MUNICIPAL O PAGINA WEB OFICIAL A TRAVÉS DE DIVERSOS MEDIOS (IMPRESOS Y DIGITALES)	8876	FOLLETO	1200	100	100	100	100	100	100	100	100	100	100	100	100	100	100	0	0.00%	
				\$ 22.000,00	\$ 1.833,33	\$ 1.833,33	\$ 1.833,33	\$ 1.833,33	\$ 1.833,33	\$ 1.833,33	\$ 1.833,33	\$ 1.833,33	\$ 1.833,33	\$ 1.833,33	\$ 1.833,33	\$ 1.833,33	\$ 1.833,33	\$ 1.833,33	\$ 1.833,33	\$ -	0.00%
					TOTAL DE PROCESOS REALIZADOS PARA ALIMENTACIÓN DE PAGINA OFICIAL																
					TOTAL DE PROCESOS REALIZADOS PARA ALIMENTACIÓN DE PAGINA OFICIAL																

VINCULACION CON INDICADORES ESTRATEGICOS Y DE GESTION	NOMBRE DEL INDICADOR	TOTAL DE FOLLETOS REPARTIDOS	FORMULA	TOTAL DE FOLLETOS REPARTIDOS / TOTAL DE FOLLETOS PROGRAMADOS * 100					TIPO	GESTION
5 ELABORACION Y EJECUCION DEL PROGRAMA OPERATIVO ANUAL DEL PRESENTE EJERCICIO FISCAL	PROGRAMA 8876 MA									0.00%
		\$ 5,000.00	\$ 5,000.00	\$ -	\$ -	\$ -	\$ -	\$ -	\$ -	0.00%
VINCULACION CON INDICADORES ESTRATEGICOS Y DE GESTION	NOMBRE DEL INDICADOR	PORCENTAJE DE AVANCE FISICO-FINANCIERO DEL POA	FORMULA	% DE METAS, DIAS E INVERSION EROGADA / % DE METAS, DIAS E INVERSION PROGRAMADA					TIPO	GESTION
TOTAL		1,583.00		CALENDARIZACION PARA LA CUANTIFICACION DE METAS						BAJO ACTA DE CABILDO
TOTAL		286,187.52		CALENDARIZACION PARA LA EJECUCION DEL GASTO PUBLICO						

AUTORIZO

LIC. ELIZABETH MENDOZA DAMACIO
 H. AYUNTAMIENTO
 CONSTITUCIONAL DE
 CUETZALAPA DEL PROGRESO
 ADMINISTRACION
 2021 - 2024

REVISO

H. GUSTAVO SALGADO BAHENA
 H. AYUNTAMIENTO
 CONSTITUCIONAL DE
 CUETZALAPA DEL PROGRESO
 ADMINISTRACION
 2021 - 2024

SINDICATURA

 H. AYUNTAMIENTO
 CONSTITUCIONAL DE
 CUETZALAPA DEL PROGRESO
 ADMINISTRACION
 2021 - 2024

V. O. B.

G. GABRIEL NAJERA MIRANDA
 SINDICO PROCURADOR
 CUETZALAPA DEL PROGRESO
 ADMINISTRACION
 2021 - 2024


REVISOR

 AYUNTAMIENTO
 CONSTITUCIONAL DE
 CUETZALAPA DEL PROGRESO
PROGRESO E.C.C. MANUEL VAZQUEZ BASILIO
 TITULAR DEL ORGANISMO DE CONTROL INTERNO
 ORGANISMO DE CONTROL INTERNO
 ADMINISTRACION



**H. AYUNTAMIENTO MUNICIPAL CONSTITUCIONAL DE
CUETZALA DEL PROGRESO, GRO.**

PRESUPUESTO BASADO EN RESULTADOS 2021



UEG	UNIDAD ADMINISTRATIVA
07TES	TESORERIA MUNICIPAL

PRESUPUESTO BASADO EN RESULTADOS

E.F.: 12 - ESTADO DE GUERRERO R/S: 6 - MUNICIPIOS UR: M27 MUNICIPIO DE CUETZALA DEL PROGRESO

PROGRAMA ECONOMICO DE ASUNTOS FINANCIEROS Y HACENDARIOS

UNIDAD RESPONSABLE

TESORERIA MUNICIPAL

07TES

COSTO TOTAL DEL PROGRAMA

\$

2,378,518.86

PROGRAMA DEL SISTEMA CONTABLE

1 - GASTO CORRIENTE

CLAVE PROGRAMATICA

FINALIDAD

GOBIERNO

FUNCION

ASUNTOS FINANCIEROS Y HACENDARIOS

SUBFUNCION

ASUNTOS HACENDARIOS

ACTIVIDAD (ES) INSTITUCIONAL (ES)			
1	TIEMBRADO DE NOMINA PARA EL PAGO OPORTUNO POR CONCEPTOS DE SERVICIOS PERSONALES A TODO EL PERSONAL DE ENTE PUBLICO MUNICIPAL CONFORME A LA LEY (REMUNERACIONES AL PERSONAL DE CARACTER PERMANENTE, TRANSITORIO, ADICIONALES Y ESPECIALES O PRESTACIONES SOCIALES O ECONOMICAS)	\$	12,000.00
2	ENTREGA DE CEDI'S DE LOS RECURSOS RECIBIDOS, TRAMITE ANTE LA SECRETARIA DE FINANZAS Y ADMINISTRACION DEL GOBIERNO DEL ESTADO, DE LAS PARTICIPACIONES FEDERALES RECIBIDAS	\$	12,000.00
3	EROGACION DEL RECURSO PUBLICO PARA EL DESTINADO A MATERIALES Y SUMINISTROS, SERVICIOS GENERALES Y AYUDAS SOCIALES O ADQUISICIONES DE ACTIVOS	\$	520,000.00
4	ACTUALIZACION DE RECIBOS OFICIALES CON CFDI PARA LA RECALCULACION GENERAL Y/O COBRO DE INGRESOS FISCALES O INGRESOS PROPIOS, DE LAS DIFERENTES AREAS DE CAPTACION DE RECURSO	\$	80,000.00
5	EROGACION DEL GASTO DIVERSOS DEL RECURSO FISCAL O INGRESOS PROPIOS, PARA APOYOS O AYUDAS SOCIALES V/O COMPRA DE MATERIALES, SUMINISTROS O PAGOS DE SERVICIOS.	\$	1,737,518.86
6	COORDINAR LOS TRABAJOS DE ELABORACION Y COMPROBACION DE LOS INFORMES FINANCIEROS SEMESTRALES Y CUENTA PUBLICA	\$	12,000.00
7	ELABORACION Y EJECUCION DEL PROGRAMA OPERATIVO ANUAL DEL PRESENTE EJERCICIO FISCAL	\$	5,000.00

DATOS DE VINCULACION AL PLAN ESTATAL DE DESARROLLO

EJE RECTOR	GUERRERO CON GOBIERNO ABIERTO Y TRANSPARENTE
EJE RECTOR	UN MUNICIPIO DE CUENTAS CLARAS, ABIERTO Y TRANSPARENTE
OBJETIVO	LA TESORERÍA MUNICIPAL TIENE COMO OBJETIVO RECAUDAR Y ADMINISTRAR LOS RECURSOS FINANCIEROS QUE GENERAN LAS ÁREAS AUXILIARES DE LA RECAUDACIÓN DE LOS INGRESOS PROPIOS, ASÍ COMO LAS PARTICIPACIONES Y APORTACIONES FEDERALES QUE LA LEY DE COORDINACIÓN FISCAL NOS MARCA, DE IGUAL FORMA EN LA ADMINISTRACIÓN DE LOS RECURSOS FINANCIEROS HUMANOS Y MATERIALES PARA EL BUEN FUNCIONAMIENTO DE LAS DIFERENTES ÁREAS QUE INTEGRAN DICHO AYUNTAMIENTO. AL IGUAL QUE PROGRAMAR CAMPAÑAS DE PAGO DE IMPUESTOS EN BENEFICIO SOCIAL CONTRIBUYENTE - GOBIERNO EL CUAL REPERCUTA EN EL DESARROLLO DEL MUNICIPIO.
LÍNEAS DE ACCIÓN	<ul style="list-style-type: none"> • RECAUDAR MÁS RECURSOS Y ASÍ ESTAR EN POSIBILIDADES DE ATENDER A LOS CIUDADANOS DEL MUNICIPIO CON MÁS APOYOS Y OBRAS. • PROGRAMAR CAMPAÑAS DE PAGO DE IMPUESTOS A LOS CONTRIBUYENTES DEL MUNICIPIO EN LOS RUBROS DE (IMPUESTOS PREDIAL, DERECHOS AGUA Y GIROS COMERCIALES, OTROS) • COORDINACIÓN ENTRE ÁREAS DE RECAUDACIÓN CON PERSONAL DE LA TESORERÍA MUNICIPAL DE ESTE H. AYUNTAMIENTO, PARA ACQUIRIR A REALIZAR ESTOS COBROS A LAS COMUNIDADES DE ESTE MUNICIPIO OFRECIENDO DESCUENTOS QUE EL HONORABLE CABILDO AUTORIZA <ul style="list-style-type: none"> • RECAUDAR MÁS RECURSOS PÚBLICOS QUE AÑOS ANTERIORES • TENER EFICACIA Y EFICIENCIA EN LA EROGACIÓN DE LOS RECURSOS ECONÓMICOS EN TOTAL APEGO Y RESPETO PRESUPUESTAL • DESTINAR LOS RECURSOS PÚBLICOS QUE PARA DICHO FINES PRESUPUESTADOS, ES NECESARIO INCREMENTAR LA CALIDAD CON LA QUE SE GASTEN. • EROGAR LOS RECURSOS PÚBLICOS HACIENDO UN ANÁLISIS INTERNO DE COMO AVANZAN LAS FINANZAS PÚBLICAS PARA LOGRAR QUE NUESTROS INDICADORES DE DIMENSIÓN ECONOMICA NO SE VEAN AFECTADOS • ESTABLECER UN MECANISMO A NIVEL MUNICIPAL A TRAVÉS DEL CATALOGO DE CONTABILIDAD Y POLÍTICAS DE INGRESOS Y GASTOS PARA QUE LOS RECURSOS PÚBLICOS, SE PROGRAMEN, ADMINISTREN Y EROGEN DE FORMA CORRECTA. • LOS RECURSOS ECONÓMICOS SE DISPONGAN Y ADMINISTREN CON EFICIENCIA, TRANSPARENCIA Y HONRADEZ PARA SATISFACER LOS OBJETIVOS DE LA TRANSPARENCIA.

RESUMEN NARRATIVO (FIN)

EFICIENTES RECURSOS ECONÓMICOS PARA LA REALIZACIÓN DE ACTIVIDADES, OBRAS Y ACCIONES DE GOBIERNO, ASÍ COMO PARA LA CONTRATACIÓN DE PERSONAL								
TASA DE VARIACIÓN ANUAL DE RECURSOS RECIBIDOS								
NOMBRE DEL INDICADOR	UNIDAD DE MEDIDA	FRECUENCIA MEDICIÓN	TIPO DE INDICADOR	DIMENSIÓN	LÍNEA BASE	SENTIDO DEL INDICADOR	META	SEMAFORIZACIÓN
TOTAL DE RECURSOS RECIBIDOS EN EL AÑO / TOTAL DE RECURSOS PRESUPUESTADOS EN EL AÑO * 100	TASA DE VARIACIÓN	TRIMESTRAL	GESTIÓN	ECONOMÍA	1	ASCENDENTE	100%	

RESUMEN NARRATIVO (PROPOSITO)

EFICIENCIA RECAUDACIÓN Y CONTROL DE LA EROGACIÓN DEL GASTO PÚBLICO								
TASA DE VARIACIÓN ANUAL DE RECURSOS RECAUDADOS								
NOMBRE DEL INDICADOR	UNIDAD DE MEDIDA	FRECUENCIA MEDICIÓN	TIPO DE INDICADOR	DIMENSIÓN	LÍNEA BASE	SENTIDO DEL INDICADOR	META	SEMAFORIZACIÓN
TOTAL DE RECURSOS PRESUPUESTADOS EN INGRESOS PROPIOS / TOTAL DE RECURSOS RECAUDADOS EN INGRESOS PROPIOS * 100	TASA DE VARIACIÓN	TRIMESTRAL	GESTIÓN	ECONOMÍA	1	ASCENDENTE	100%	

RESUMEN NARRATIVO (COMPONENTES)

SUFICIENCIA PRESUPUESTAL Y MAYOR GESTION PUBLICA

TASA DE VARIACION RECURSOS PRESUPUESTADOS								
NOMBRE DEL INDICADOR	UNIDAD DE MEDIDA	FRECUENCIA MEDICION	TIPO DE INDICADOR	DIMENSION	LINEA BASE	SENTIDO DEL INDICADOR	META	SEMAFORIZACION
FORMULA DE CALCULO	TASA DE VARIACION	TRIMESTRAL	GESTION	ECONOMIA	1	ASCENDENTE	100%	
TOTAL DE RECURSOS PRESUPUESTADOS EN EL AÑO / TOTAL DE RECURSOS RECIBIDOS EN EL AÑO * 100								

RESUMEN NARRATIVO (ACTIVIDADES) 1

TIMBRADO DE NOMINA PARA EL PAGO OPORTUNO POR CONCEPTOS DE SERVICIOS PERSONALES A TODO EL PERSONAL DE ENTE PUBLICO MUNICIPAL CONFORME A LA LEY (REMUNERACIONES AL PERSONAL DE CARÁCTER PERMANENTE, TRANSITORIO, ADICIONALES Y ESPECIALES O PRESTACIONES SOCIALES O ECONOMICAS)

PORCENTAJE EROGADO EN EL RUBRO DE SERVICIOS PERSONALES								
NOMBRE DEL INDICADOR	UNIDAD DE MEDIDA	FRECUENCIA MEDICION	TIPO DE INDICADOR	DIMENSION	LINEA BASE	SENTIDO DEL INDICADOR	META	SEMAFORIZACION
FORMULA DE CALCULO	PORCENTAJE	SEMIESTRAL	GESTION	ECONOMIA	1	ASCENDENTE	100%	
% GASTO EROGADO EN EL RUBRO DE SERVICIOS PERSONALES / % PRESUPUESTADO EN EL RUBRO * 100								

RESUMEN NARRATIVO (ACTIVIDADES) 2

ENTREGA DE CFDI'S DE LOS RECURSOS RECIBIDOS, TRAMITE ANTE LA SECRETARIA DE FINANZAS Y ADMINISTRACION DEL GOBIERNO DEL ESTADO, DE LAS PARTICIPACIONES FEDERALES RECIBIDAS

TOTAL DE PROCESOS FISCALIZABLES REALIZADOS								
NOMBRE DEL INDICADOR	UNIDAD DE MEDIDA	FRECUENCIA MEDICION	TIPO DE INDICADOR	DIMENSION	LINEA BASE	SENTIDO DEL INDICADOR	META	SEMAFORIZACION
FORMULA DE CALCULO	TASA DE VARIACION	MENSUAL	GESTION	CALIDAD	1	ASCENDENTE	100%	
# PROCESOS FISCALIZABLES FISICO - FINANCIEROS REALIZADOS / # PROCESOS FISCALIZABLES PROGRAMADOS * 100								

RESUMEN NARRATIVO (ACTIVIDADES) 3

EROGACION DEL RECURSO PUBLICO PARA EL DESTINADOS A MATERIALES Y SUMINISTROS, SERVICIOS GENERALES Y AYUDAS SOCIALES O ADQUISICIONES DE ACTIVOS

TOTAL DE PROCESOS FISCALIZABLES REALIZADOS							VARIABLE	X
NOMBRE DEL INDICADOR	UNIDAD DE MEDIDA	FRECUENCIA MEDICION	TIPO DE INDICADOR	DIMENSION	LINEA BASE	SENTIDO DEL INDICADOR	META	SEMAFORIZACION
# PROCESOS FISCALIZABLES FISICO - FINANCIEROS REALIZADOS / # PROCESOS FISCALIZABLES PROGRAMADOS * 100	TASA DE VARIACION	MENSUAL	GESTION	CALIDAD	1	ASCENDENTE	100%	SEMAFORIZACION

RESUMEN NARRATIVO (ACTIVIDADES) 4

ACTUALIZACION DE RECIBOS OFICIALES CON CFDI PARA LA RECAUDACION GENERAL Y/O COBRO DE INGRESOS FISCALES O INGRESOS PROPIOS, DE LAS DIFERENTES AREAS DE CAPTACION DE RECURSO

PORCENTAJE DE RECURSOS FISCALES Y/O INGRESO PROPIOS RECAUDADO							VARIABLE	X
NOMBRE DEL INDICADOR	UNIDAD DE MEDIDA	FRECUENCIA MEDICION	TIPO DE INDICADOR	DIMENSION	LINEA BASE	SENTIDO DEL INDICADOR	META	SEMAFORIZACION
% DE INGRESO RECAUDADO / % DE INGRESO PRESUPUESTADO POR RECAUDAR * 100	PORCENTAJE	MENSUAL	GESTION	CALIDAD	1	ASCENDENTE	100%	SEMAFORIZACION

RESUMEN NARRATIVO (ACTIVIDADES) 5

EROGACION DEL GASTOS DIVERSOS DEL RECURSO FISCAL O INGRESOS PROPIOS, PARA APOYOS O AYUDAS SOCIALES Y/O COMPRA DE MATERIALES, SUMINISTROS O PAGOS DE SERVICIOS.

PORCENTAJE DE RECURSOS FISCALES Y/O INGRESO PROPIOS RECAUDADO - EROGADO							VARIABLE	X
NOMBRE DEL INDICADOR	UNIDAD DE MEDIDA	FRECUENCIA MEDICION	TIPO DE INDICADOR	DIMENSION	LINEA BASE	SENTIDO DEL INDICADOR	META	SEMAFORIZACION
RECURSOS FISCALES EROGADOS / RECURSOS FISCALES RECAUDADOS * 100	PROMEDIO	MENSUAL	GESTION	CALIDAD	1	ASCENDENTE	100%	SEMAFORIZACION

RESUMEN NARRATIVO (ACTIVIDADES) 6

COORDINAR LOS TRABAJO DE ELABORACION Y COMPROBACION DE LOS INFORMES FINANCIEROS SEMESTRALES Y CUENTA PUBLICA

TOTAL DE INFORMES FINANCIEROS ELABORADOS							VARIABLE	X
NOMBRE DEL INDICADOR	UNIDAD DE MEDIDA	FRECUENCIA MEDICION	TIPO DE INDICADOR	DIMENSION	LINEA BASE	SENTIDO DEL INDICADOR	META	SEMAFORIZACION
# INFORMES FINANCIEROS REALIZADOS / # INFORMES PROGRAMADOS * 100	TASA DE VARIACION	SEMESTRAL	GESTION	CALIDAD	1	ASCENDENTE	100%	SEMAFORIZACION

RESUMEN NARRATIVO (ACTIVIDADES) 7

ELABORACION Y EJECUCION DEL PROGRAMA OPERATIVO ANUAL DEL PRESENTE EJERCICIO FISCAL

NOMBRE DEL INDICADOR		PORCENTAJE DE AVANCE FISICO-FINANCIERO DEL POA										VARIABLE	X	
FORMULA DE CALCULO	UNIDAD DE MEDIDA	FRECUENCIA MEDICION	TIPO DE INDICADOR	DIMENSION	LINEA BASE	SENTIDO DEL INDICADOR	META							SEMAFORIZACION
% DE METAS, DIAS E INVERSION EJECUTADA / % DE METAS, DIAS E INVERSION PROGRAMADA	PORCENTAJE	TRIMESTRAL	GESTION	EFICIENCIA	1	ASCENDENTE	100%							

ACTIVIDADES

PROGRAMADO

NUM.	PROYECTO Y/O ACCIONES	U.M.	BENEFICIARIOS	METAS INVERSION PROGRAMADA	CALENDARIO DE EJECUCION												METAS REALIZADAS INVERSION EJECUTADA	CUMPLIMIENTO
					E	F	M	A	M	J	J	A	S	O	N	D		
1	TIMBRADO DE NOMINA PARA EL PAGO OPORTUNO POR CONCEPTOS DE SERVICIOS PERSONALES A TODO EL PERSONAL DE ENTE PUBLICO MUNICIPAL CONFORME A LA LEY (REMUNERACIONES AL PERSONAL DE CARÁCTER PERMANENTE, TRANSITORIO, ADICIONALES Y ESPECIALES O PRESTACIONES SOCIALES O ECONOMICAS)	NOMINA	250	27	2	2	2	2	2	2	2	2	2	2	2	0	0.00%	
				\$ 12,000.00	\$ 1,000.00	\$ 1,000.00	\$ 1,000.00	\$ 1,000.00	\$ 1,000.00	\$ 1,000.00	\$ 1,000.00	\$ 1,000.00	\$ 1,000.00	\$ 1,000.00	\$ 1,000.00	\$ -	0.00%	

7	ELABORACION Y EJECUCION DEL PROGRAMA OPERATIVO ANUAL DEL PRESENTE EJERCICIO FISCAL	PROGRAMA 8876	CALENDARIZACION PARA LA CUANTIFICACION DE METAS												TIPO	GESTION	APROBACION	
			CALENDARIZACION PARA LA EJECUCION DEL GASTO PUBLICO															
VINCULACION CON INDICADORES ESTRATEGICOS Y DE GESTION		NOMBRE DEL INDICADOR	% DE METAS, DIAS E INVERSION EROGADA / % DE METAS, DIAS E INVERSION PROGRAMADA															
		PORCENTAJE DE AVANCE FISICO-FINANCIERO DEL POA	FORMULA															
		\$ 5,000.00	\$ 5,000.00	\$ -	\$ -	\$ -	\$ -	\$ -	\$ -	\$ -	\$ -	\$ -	\$ -	\$ -	\$ -	\$ -	\$ -	0.00%
TOTAL		\$ 5,000.00	\$ 5,000.00	\$ -	\$ -	\$ -	\$ -	\$ -	\$ -	\$ -	\$ -	\$ -	\$ -	\$ -	\$ -	\$ -	\$ -	0.00%



AUTORIZO

LIC. ELIZABETH MENDOZA DAMACIO
PRESIDENTA MUNICIPAL
H. AYUNTAMIENTO
CONSTITUCIONAL DE
CUETZALPAN DEL PROGRESO
ADMINISTRACION
2021 - 2024



Vo. Bo.

SINDICATURA
H. AYUNTAMIENTO
CONSTITUCIONAL DE
CUETZALPAN DEL PROGRESO
ADMINISTRACION
2021.-2024



LIC. GUSTAVO SALGADO BAHENA
TESORERO MUNICIPAL
TESORERIA
H. AYUNTAMIENTO
CONSTITUCIONAL DE
CUETZALPAN DEL PROGRESO
ADMINISTRACION
2021 - 2024



REVISO

AYUNTAMIENTO
CONSTITUCIONAL DE
CUETZALPAN DEL PROGRESO
ORGANO DE
CONTROL INTERNO
ADMINISTRACION



GUERRERO
GOBIERNO DEL ESTADO



2021-2024
JUNTOS TRANSFORMANDO NUESTRO MUNICIPIO




Ayuntamiento Constitucional
de
Cuetzalapa del Progreso Guerrero



**H. AYUNTAMIENTO MUNICIPAL CONSTITUCIONAL DE
CUETZALA DEL PROGRESO, GRO.**

**PRESUPUESTO BASADO EN
RESULTADOS 2021**



UEG	UNIDAD ADMINISTRATIVA
08REG	REGISTRO CIVIL

PRESUPUESTO BASADO EN RESULTADOS

E.F.: 12 - ESTADO DE GUERRERO R/S: 6 - MUNICIPIOS UR: MZ7 MUNICIPIO DE CUETZALA DEL PROGRESO

PROGRAMA DE ASISTENCIA Y ASUNTOS JURIDICOS

NOMBRE DEL PROGRAMA PRESUPUESTARIO:

UNIDAD RESPONSABLE	REGISTRO CIVIL 01	08REG
COSTO TOTAL DEL PROGRAMA	\$	300,687.52
PROGRAMA DEL SISTEMA CONTABLE	1 - GASTO CORRIENTE	

CLAVE PROGRAMATICA

GOBIERNO

OTROS SERVICIOS GENERALES

SERVICIOS REGISTRALES, ADMINISTRATIVOS Y PATRIMONIALES

ACTIVIDAD (ES) INSTITUCIONAL (ES)	DESCRIPCION	CANTIDAD
1	HACER CONSTAR Y DAR FE DEL ESTADO CIVIL DE LAS PERSONAS A TRAVES DE LOS ACTOS DE REGISTRO CIVIL (ACTAS DE NACIMIENTO, MATRIMONIO, DIVORCIO, DEFUNCION Y SUS COPIAS CERTIFICADAS)	270,000.00
2	REALIZAR EL TRAMITE GRATUITO DE REGISTRO DE NACIMIENTO DE UNA PERSONA CONFORME A LA LEY	75,687.52
3	ELABORACION Y EJECUCION DEL PROGRAMA OPERATIVO ANUAL DEL PRESENTE EJERCICIO FISCAL	5,000.00

DATOS DE VINCULACION AL PLAN ESTATAL DE DESARROLLO

GUERRERO SEGURO Y DE LEYES BAJO EL MARCO DE LOS RERECHOS HUMANOS

DATOS DE VINCULACION AL PLAN MUNICIPAL DE DESARROLLO

MUNICIPIO CON ESTADO DE DERECHO

REDUCIR AL MAS MINIMO EL NUMERO DE HABITANTES DE NUESTRAS COMUNIDADES RURALES, ASI COMO DE NUESTRA CABECERA MUNICIPAL QUE NO CUENTEN CON UNA IDENTIDAD CIVIL Y JURIDICA.

- CAMPAÑAS DE REGISTROS GRATUITOS.
- ABRATAR AL MINIMO EL INDICE POBLACIONAL QUE NO CUANTA CON UN SUSTENTO JURIDICO DE IDENTIDAD CON ACCIONES DE TRASLADOS, ACCESO Y REGISTRO GRATUITO
- INFORMAR TRIMESTRALMENTE AL CABILDO LOS RESULTADOS DE LAS ACTIVIDADES ENCOMENDADAS A LA COMISION
- LLEGAR A LA MAS RECONCITA COMUNIDAD PARA BRINDAR EL SERVICIO

RESUMEN NARRATIVO (FIN)

PROCESAMIENTO DE SOLICITUDES DE REGISTRO CIVIL EN TODAS SUS FORMATOS DISPONIBLES

TASA DE VARIACION ANUAL DE SOLICITUDES ATENDIDAS								
NOMBRE DEL INDICADOR	UNIDAD DE MEDIDA	FRECUENCIA MEDICION	TIPO DE INDICADOR	DIMENSION	LINEA BASE	SENTIDO DEL INDICADOR	META	SEMAFORIZACION
FORMULA DE CALCULO # SOLICITUDES PROCESADAS O ATENDIDAS EN EL AÑO ACTUAL / TOTAL DE SOLICITUDES ATENDIDAS EL AÑO ANTERIOR * 100	TASA DE VARIACION	TRIMESTRAL	GESTION	EFICIENCIA	1	ASCENDENTE	100%	

RESUMEN NARRATIVO (PROPOSITO)								
SUFICIENCIA EN EL PROCESAMIENTO EN EL SISTEMA AUTOMATIZADO DE REGISTRO CIVIL								
PROMEDIO DE PROCESOS REALIZADOS								
NOMBRE DEL INDICADOR	UNIDAD DE MEDIDA	FRECUENCIA MEDICION	TIPO DE INDICADOR	DIMENSION	LINEA BASE	SENTIDO DEL INDICADOR	META	SEMAFORIZACION
FORMULA DE CALCULO PROCESOS REALIZADOS / PROMEDIO DE PROCESOS PROGRAMADOS A REALIZAR EN EL AÑO	PROMEDIO	TRIMESTRAL	GESTION	EFICIENCIA	1	ASCENDENTE	100%	

RESUMEN NARRATIVO (COMPONENTES)								
SUFICIENTE EN SERVICIO Y ATENCION CIUDADANA								
TASA DE VARIACION ANUAL DE PERSONAS ATENDIDAS Y ASESORADAS								
NOMBRE DEL INDICADOR	UNIDAD DE MEDIDA	FRECUENCIA MEDICION	TIPO DE INDICADOR	DIMENSION	LINEA BASE	SENTIDO DEL INDICADOR	META	SEMAFORIZACION
FORMULA DE CALCULO # DE PERSONAS ATENDIDAS Y ASESORADAS EN EL AÑO ACTUAL / # DE PERSONAS ATENDIDAS EL AÑO ANTERIOR * 100	TASA DE VARIACION	TRIMESTRAL	GESTION	EFICIENCIA	1	ASCENDENTE	100%	

RESUMEN NARRATIVO (ACTIVIDADES) 1									
HACER CONSTAR Y DAR FE DEL ESTADO CIVIL DE LAS PERSONAS A TRAVES DE LOS ACTOS DE REGISTRO CIVIL (ACTAS DE NACIMIENTO, MATRIMONIO, DIVORCIO, DEFUNCION Y SUS COPIAS CERTIFICADAS)									
PORCENTAJE DE TRAMITES REALIZADOS									
NOMBRE DEL INDICADOR	UNIDAD DE MEDIDA	FRECUENCIA MEDICION	TIPO DE INDICADOR	DIMENSION	LINEA BASE	SENTIDO DEL INDICADOR	META	SEMAFORIZACION	
FORMULA DE CALCULO % DE TRAMITES REALIZADOS EN EL AÑO ACTUAL / % DE TRAMITES REALIZADOS EL AÑO ANTERIOR	PORCENTAJE	TRIMESTRAL	ESTRATEGICO	EFICIENCIA	1	ASCENDENTE	100%		
								VARIABLE	X

RESUMEN NARRATIVO (ACTIVIDADES) 2

REALIZAR EL TRAMITE GRATUITO DE REGISTRO DE NACIMIENTO DE UNA PERSONA CONFORME A LA LEY

NOMBRE DEL INDICADOR		PORCENTAJE DE TRAMITES REALIZADOS						VARIABLE
FORMULA DE CALCULO	UNIDAD DE MEDIDA	FRECUENCIA MEDICION	TIPO DE INDICADOR	DIMENSION	LINEA BASE	SENTIDO DEL INDICADOR	META	SEMAFORIZACION
% DE TRAMITES REALIZADOS EN EL AÑO ACTUAL / % DE TRAMITES REALIZADOS EL AÑO ANTERIOR	PORCENTAJE	TRIMESTRAL	ESTRATEGICO	EFICIENCIA	1	ASCENDENTE	100%	SEMAFORIZACION

RESUMEN NARRATIVO (ACTIVIDADES) 3

ELABORACION Y EJECUCION DEL PROGRAMA OPERATIVO ANUAL DEL PRESENTE EJERCICIO FISCAL

NOMBRE DEL INDICADOR		PORCENTAJE DE AVANCE FISICO-FINANCIERO DEL POA						VARIABLE
FORMULA DE CALCULO	UNIDAD DE MEDIDA	FRECUENCIA MEDICION	TIPO DE INDICADOR	DIMENSION	LINEA BASE	SENTIDO DEL INDICADOR	META	SEMAFORIZACION
% DE METAS, DIAS E INVERSION EROGADA / % DE METAS, DIAS E INVERSION PROGRAMADA	PORCENTAJE	TRIMESTRAL	GESTION	EFICIENCIA	1	ASCENDENTE	100%	SEMAFORIZACION

ACTIVIDADES

PROGRAMADO

NUM.	PROYECTO Y/O ACCIONES	U.M.	BENEFICIARIOS	METAS INVERSION PROGRAMADA	CALENDARIO DE EJECUCION												METAS REALIZADAS INVERSION EJERCIDA	CUMPLIMIENTO
					E	F	M	A	M	J	J	J	A	S	O	N		
1	HACER CONSTAR Y DAR FE DEL ESTADO CIVIL DE LAS PERSONAS A TRAVES DE LOS ACTOS DE REGISTRO CIVIL (ACTAS DE NACIMIENTO, MATRIMONIO, DIVORCIO, DEFUNCIÓN Y SUS COPIAS CERTIFICADAS)	REGISTROS	20000	15000	125	125	125	125	125	125	125	125	125	125	125	125	0	0.00%
				\$ 270.000.000	\$ 18.333.333	\$ 18.333.333	\$ 18.333.333	\$ 18.333.333	\$ 18.333.333	\$ 18.333.333	\$ 18.333.333	\$ 18.333.333	\$ 18.333.333	\$ 18.333.333	\$ 18.333.333	\$ 18.333.333	\$	0.00%

VINCULACION CON INDICADORES ESTRATEGICOS Y DE GESTION	NOMBRE DEL INDICADOR	PORCENTAJE DE TRAMITES REALIZADOS					FORMULA	% DE TRAMITES REALIZADOS EN EL AÑO ACTUAL / % DE TRAMITES REALIZADOS EL AÑO ANTERIOR					TIPO	ESTRATEGICO	
		280	23	23	23	23		23	23	23	23	23			
2	REALIZAR EL TRAMITE GRATUITO DE REGISTRO DE NACIMIENTO DE UNA PERSONA CONFORME A LA LEY 350	75,887.52	\$ 6,307.29	\$ 6,307.29	\$ 6,307.29	\$ 6,307.29	\$ 6,307.29	\$ 6,307.29	\$ 6,307.29	\$ 6,307.29	\$ 6,307.29	\$ 6,307.29	23	0.00%	
3	VINCULACION CON INDICADORES ESTRATEGICOS Y DE GESTION ELABORACION Y EJECUCION DEL PROGRAMA OPERATIVO ANUAL DEL PRESENTE EJERCICIO FISCAL 8876	1	1	0	0	0	0	0	0	0	0	0	0	0.00%	
		\$ 5,000.00	\$ 5,000.00	\$ -	\$ -	\$ -	\$ -	\$ -	\$ -	\$ -	\$ -	\$ -	\$ -	\$ -	0.00%
VINCULACION CON INDICADORES ESTRATEGICOS Y DE GESTION	NOMBRE DEL INDICADOR	PORCENTAJE DE AVANCE FISICO-FINANCIERO DEL POA					FORMULA	% DE METAS, DIAS E INVERSION EROGADA / % DE METAS, DIAS E INVERSION PROGRAMADA					TIPO	GESTION	
TOTAL		300,697.52					300,697.52					300,697.52		0	0.00%
CALENDARIZACION PARA LA CUANTIFICACION DE METAS													APROBACION		
CALENDARIZACION PARA LA EJECUCION DEL GASTO PUBLICO													BAJO ACTA DE CABILDO		

ESTADOS UNIDOS MEXICANOS
SINDICATURA
 H. AYUNTAMIENTO CONSTITUCIONAL DE CUETZALA DEL PROGRESO ADMINISTRACION 2021 - 2024
 Vo. Bo.
 LIC. GUSTAVO SALGADO BAHENA
 TESORERO MUNICIPAL
 H. AYUNTAMIENTO CONSTITUCIONAL DE CUETZALA DEL PROGRESO ADMINISTRACION 2021 - 2024

ESTADOS UNIDOS MEXICANOS
REVISOR
 AYUNTAMIENTO CONSTITUCIONAL DE CUETZALA DEL PROGRESO ADMINISTRACION 2021 - 2024
 LIC. MANUEL VAZQUEZ BASILIO
 PRITULAR DEL ORGANISMO DE CONTROL INTERNO
 ORGANISMO DE CONTROL INTERNO ADMINISTRACION 2021 - 2024

ESTADOS UNIDOS MEXICANOS
AUTORIZADO
 LIC. ELIZABETH MENDOZA DAMACIO
 PRESIDENTA MUNICIPAL
 COASTITUCIONAL DE CUETZALA DEL PROGRESO ADMINISTRACION 2021 - 2024



GUERRERO
GOBIERNO DEL ESTADO

2021-2024
JUNTOS TRANSFORMANDO NUESTRO MUNICIPIO




Ayuntamiento Constitucional
de
Cuetzalapa del Progreso Guerrero



**H. AYUNTAMIENTO MUNICIPAL CONSTITUCIONAL DE
CUETZALA DEL PROGRESO, GRO.**

**PRESUPUESTO BASADO EN
RESULTADOS 2021**



UEG	UNIDAD ADMINISTRATIVA
09DIF	DIF MUNICIPAL

PRESUPUESTO BASADO EN RESULTADOS

E.F.: 12 - ESTADO DE GUERRERO R/S: 6 - MUNICIPIOS UR: M27 MUNICIPIO DE CUETZALA DEL PROGRESO

NOMBRE DEL PROGRAMA PRESUPUESTARIO: PROGRAMA ALIMENTARIO Y DE ABASTECIMIENTO DE DESPENSAS

UNIDAD RESPONSABLE	DIF MUNICIPAL	09DIF
COSTO TOTAL DEL PROGRAMA	\$	1,031,204.45
PROGRAMA DEL SISTEMA CONTABLE	1 - GASTO CORRIENTE	

FINALIDAD	CLAVE PROGRAMATICA		
FUNCION	DESARROLLO SOCIAL		
SUBFUNCION	PROTECCION SOCIAL		
	ALIMENTACION Y NUTRICION		
ACTIVIDAD (ES) INSTITUCIONAL (ES)	1	ABASTECIMIENTO DE DESPENSAS PARA TODA LA POBLACION, ENTREGA EN FORMA MENSUAL CONTRA EL REZAGO ALIMENTICIO	\$ 21,600.00
	2	ADQUISICION DE MODULOS MENSUALES DE DESAYUNOS CALIENTES	\$ 89,640.00
FINALIDAD	DESARROLLO SOCIAL		
FUNCION	SALUD		
SUBFUNCION	PRESTACION DE SERVICIO DE SALUD A LA COMUNIDAD		
ACTIVIDAD (ES) INSTITUCIONAL (ES)	3	ENTREGA DE APARATOS AUDITIVOS Y ANDADERAS	\$ 50,000.00
	4	CARAVANA MEDICA GRATUITA MUNICIPAL DE DESPACITACION GRATUITA EN ZONAS MARGINADAS Y VULNERABLES DEL MUNICIPIO EN COORDINACION CON LA DIRECCION DE SALUD MUNICIPAL	\$ 250,000.00
	5	CARAVANA MEDICA GRATUITA MUNICIPAL ESPECIALIZADAS DE DETENCION DE CANCER CERVICOUTERINO Y MAMARIO EN COORDINACION CON LA DIRECCION DE SALUD MUNICIPAL	\$ 319,564.45
FINALIDAD	DESARROLLO SOCIAL		
FUNCION	OTROS ASUNTOS SOCIALES		

SUBFUNCION		OTROS ASUNTOS SOCIALES	
ACTIVIDAD (ES) INSTITUCIONAL (ES)		6	EVENTO-FESTEJO DEL DIA DE REYES
		7	EVENTO-FESTEJO DEL DIA DE LAS MADRES
		\$	150,000.00
		\$	150,000.00

DATOS DE VINCULACION AL PLAN ESTATAL DE DESARROLLO	
EJE RECTOR	GUERRERO CON DESARROLLO INTEGRAL, REGIONAL Y MUNICIPAL
DATOS DE VINCULACION AL PLAN MUNICIPAL DE DESARROLLO	
EJE RECTOR	MUNICIPIO CON MEJORES CONDICIONES DE VIDA
OBJETIVO	LOGRAR LLEGAR A TODAS LAS LOCALIDADES DEL MUNICIPIO Y ERRADICAR LOS MALOS HABITOS FAMILIARES TALES COMO VIOLENCIA, DISCRIMINACION, DE POBREZA Y ALIMENTICIOS A TRAVES DE LA GESTION Y MANEJO DE TODOS LOS PROYECTOS Y RECURSOS QUE SEAN PUESTOS A DISPOSICION DEL AREA.
LINEAS DE ACCION	<ul style="list-style-type: none"> • ABASTECIMIENTO ALIMENTARIO MUNICIPAL CON DISPENSAR Y DESAYUNOS CALIENTES • COORDINAR ACCIONES DE SEGUIMIENTO, VALUACION Y ENTREGA DE APOYOS ECONOMICOS Y EN ESPECIE A PERSONAS VULNERABLES. • LAS ACTIVIDADES QUE CUMPLE EL DIF SON LAS GESTIONES Y PROYECTOS PARA FAVORECER EL BIENESTAR DE LA FAMILIA, BUSCANDO EL APOYO PARA LA CIUDADANIA Y TENGAN UNA CALIDAD DE VIDA MEJOR. • INFORMAR TRIMESTRALMENTE AL CABILDO LOS RESULTADOS DE LAS ACTIVIDADES ENCENDADAS A LA COMISION

RESUMEN NARRATIVO (FIN)						
ALTA GESTION PUBLICA CON RESULTADOS FAVORABLES PARA APOYOS A PERSONAS VULNERABLES						
TASA DE VARIACION ANUAL DE APOYOS OTORGADOS EN EL AÑO						
NOMBRE DEL INDICADOR	UNIDAD DE MEDIDA	FRECUENCIA MEDICION	TIPO DE INDICADOR	DIMENSION	LINEA BASE	SENTIDO DEL INDICADOR
FORMULA DE CALCULO						
T.V. APOYOS OTORGADOS EN EL AÑO / T.V. APOYOS OTORGADOS EN AÑO ANTERIOR * 100	TASA DE VARIACION	TRIMESTRAL	ESTRATEGICO	EFICACIA	1	ASCENDENTE
						100%
						SEMAFORIZACION

RESUMEN NARRATIVO (PROPOSITO)						
SUFICIENCIA DE PROGRAMAS ALIMENTICIOS, DE SALUD Y APOYOS ECONOMICOS Y EN ESPECIE						
PORCENTAJE DE APOYOS ENTREGADOS						
NOMBRE DEL INDICADOR	UNIDAD DE MEDIDA	FRECUENCIA MEDICION	TIPO DE INDICADOR	DIMENSION	LINEA BASE	SENTIDO DEL INDICADOR
FORMULA DE CALCULO						
						SEMAFORIZACION

% DE APOYOS ENTREGADOS / % DE APOYOS PROGRAMADOS	TRIMESTRAL	ESTRATEGICO	EFICACIA	1	ASCENDENTE	100%	SEM FORJAZACION	SEM FORJAZACION	SEM FORJAZACION
--	------------	-------------	----------	---	------------	------	-----------------	-----------------	-----------------

RESUMEN NARRATIVO (COMPONENTES)									
SUFICIENCIA DE RECURSOS ETIQUETADOS EN LOS RUBROS DE APOYOS									
PORCENTA ETIQUEDO EN EL RUBRO DE APOYOS									
NOMBRE DEL INDICADOR	UNIDAD DE MEDIDA	FRECUENCIA MEDICION	TIPO DE INDICADOR	DIMENSION	LINEA BASE	SENTIDO DEL INDICADOR	META	SEM FORJAZACION	SEM FORJAZACION
% PRESUPUESTADO EN EL RUBRO / % EJERCIDO EN EL RUBRO * 100	TASA DE VARIACION	TRIMESTRAL	GESTION	EFICACIA	1	ASCENDENTE	100%	SEM FORJAZACION	SEM FORJAZACION

RESUMEN NARRATIVO (ACTIVIDADES) 1									
ABASTECIMIENTO DE DESPENSAS PARA TODA LA POBLACION, ENTREGA EN FORMA MENSUAL CONTRA EL REZAGO ALIMENTICIO									
TASA DE VARIACION ANUAL DE PERSONAS BENEFICIARIAS									
NOMBRE DEL INDICADOR	UNIDAD DE MEDIDA	FRECUENCIA MEDICION	TIPO DE INDICADOR	DIMENSION	LINEA BASE	SENTIDO DEL INDICADOR	META	SEM FORJAZACION	VARIABLE
NO. BENEFICIARIOS EN EL AÑO ACTUAL / NO. DE BENEFICIARIOS DEL AÑO ANTERIOR * 100	TASA DE VARIACION	TRIMESTRAL	ESTRATEGICO	EFICACIA	1	ASCENDENTE	100%	SEM FORJAZACION	X

RESUMEN NARRATIVO (ACTIVIDADES) 2									
ADQUISICION DE MODULOS MENSUALES DE DESAYUNOS CALIENTES									
TASA DE VARIACION ANUAL DE PERSONAS BENEFICIARIAS									
NOMBRE DEL INDICADOR	UNIDAD DE MEDIDA	FRECUENCIA MEDICION	TIPO DE INDICADOR	DIMENSION	LINEA BASE	SENTIDO DEL INDICADOR	META	SEM FORJAZACION	VARIABLE
NO. BENEFICIARIOS EN EL AÑO ACTUAL / NO. DE BENEFICIARIOS DEL AÑO ANTERIOR * 100	TASA DE VARIACION	TRIMESTRAL	ESTRATEGICO	EFICACIA	1	ASCENDENTE	100%	SEM FORJAZACION	X

ENTREGA DE APARATOS AUDITIVOS Y ANDADERAS

NOMBRE DEL INDICADOR		PORCENTAJE DE APOYOS ENTREGADOS POR EL PROGRAMA					VARIABLE	X
FORMULA DE CALCULO	UNIDAD DE MEDIDA	FRECUENCIA MEDICION	TIPO DE INDICADOR	DIMENSION	LINEA BASE	SENTIDO DEL INDICADOR	META	SEMAFORIZACION
% DE APOYOS ENTREGADOS / % DE APOYOS PROGRAMADOS	PORCENTAJE	TRIMESTRAL	ESTRATEGICO	EFICACIA	1	ASCENDENTE	100%	SEMAFORIZACION

RESUMEN NARRATIVO (ACTIVIDADES) 4

CARAVANA MEDICA GRATUITA MUNICIPAL DE DESPARCITACION GRATUITA EN ZONAS MARGINADAS Y VULNERABLES DEL MUNICIPIO EN COORDINACION CON LA DIRECCION DE SALUD MUNICIPAL

NOMBRE DEL INDICADOR		TOTAL DE DIAGNOSTICOS PROGRAMADOS / TOTAL DE DIAGNOSTICOS REALIZADOS					VARIABLE	X
FORMULA DE CALCULO	UNIDAD DE MEDIDA	FRECUENCIA MEDICION	TIPO DE INDICADOR	DIMENSION	LINEA BASE	SENTIDO DEL INDICADOR	META	SEMAFORIZACION
T. DIAGNOSTICOS PROGRAMADOS / T. DIAGNOSTICOS REALIZADOS	PROMEDIO	TRIMESTRAL	ESTRATEGICO	CALIDAD	1	ASCENDENTE	100%	SEMAFORIZACION

RESUMEN NARRATIVO (ACTIVIDADES) 5

CARAVANA MEDICA GRATUITA MUNICIPAL ESPECIALIZADAS DE DETENCION DE CANCER CERVICOUTERINO Y MAMARIO EN COORDINACION CON LA DIRECCION DE SALUD MUNICIPAL

NOMBRE DEL INDICADOR		PORCENTAJE DE PERSONAS BENEFICIADAS					VARIABLE	X
FORMULA DE CALCULO	UNIDAD DE MEDIDA	FRECUENCIA MEDICION	TIPO DE INDICADOR	DIMENSION	LINEA BASE	SENTIDO DEL INDICADOR	META	SEMAFORIZACION
% DE APOYOS ENTREGADOS / % DE APOYOS PROGRAMADOS	PORCENTAJE	TRIMESTRAL	ESTRATEGICO	EFICIENCIA	1	ASCENDENTE	100%	SEMAFORIZACION

RESUMEN NARRATIVO (ACTIVIDADES) 6

EVENTO-FESTEJO DEL DIA DE REYES

NOMBRE DEL INDICADOR		TASA DE VARIACION DE ANUAL DE LOS EVENTOS REALIZADOS					VARIABLE	X
FORMULA DE CALCULO	UNIDAD DE MEDIDA	FRECUENCIA MEDICION	TIPO DE INDICADOR	DIMENSION	LINEA BASE	SENTIDO DEL INDICADOR	META	SEMAFORIZACION

# DE EVENTOS PROGRAMADOS EN EL AÑO / # DE EVENTOS PROGRAMADOS EN EL AÑO * 100	TASA DE VARIACION	MEMSUAL	GESTION	CALIDAD	1	ASCENDENTE	100%		
RESUMEN NARRATIVO (ACTIVIDADES) 7									
EVENTO-FESTEJO DEL DIA DE LAS MADRES									
TASA DE VARIACION DE ANUAL DE LOS EVENTOS REALIZADOS									
VARIABLE									
X									
FORMULA DE CALCULO	UNIDAD DE MEDIDA	FRECUENCIA MEDICION	TIPO DE INDICADOR	DIMENSION	LINEA BASE	SENTIDO DEL INDICADOR	META	SEMAFORIZACION	
# DE EVENTOS PROGRAMADOS EN EL AÑO / # DE EVENTOS PROGRAMADOS EN EL AÑO * 100	TASA DE VARIACION	MEMSUAL	GESTION	CALIDAD	1	ASCENDENTE	100%		

ACTIVIDADES PROGRAMADAS																			
NUM.	PROYECTO Y/O ACCIONES	U.M.	BENEFICIARIOS	METAS INVERSION PROGRAMADA	CALENDARIO DE EJECUCION												METAS REALIZADAS INVERSION EJERCIDA	CUMPLIMIENTO	
					E	F	M	A	M	J	J	A	S	O	N	D			
1	ABASTECIMIENTO DE DESPENSAS PARA TODA LA POBLACION, ENTREGA EN FORMA MENSUAL CONTRA EL REZAGO ALIMENTICIO	DESPENSAS	7200	7200	600	600	600	600	600	600	600	600	600	600	600	0	0.00%		
				\$ 21,600.00	\$ 1,800.00	\$ 1,800.00	\$ 1,800.00	\$ 1,800.00	\$ 1,800.00	\$ 1,800.00	\$ 1,800.00	\$ 1,800.00	\$ 1,800.00	\$ 1,800.00	\$ 1,800.00	\$ -	0.00%		
VINCULACION CON INDICADORES ESTRATEGICOS Y DE GESTION				NOMBRE DEL INDICADOR		FORMULA												ESTRATEGICO	
				TASA DE VARIACION ANUAL DE PERSONAS BENEFICIARIAS		NO. BENEFICIARIOS EN EL AÑO ACTUAL / NO. DE BENEFICIARIOS DEL AÑO ANTERIOR * 100													
2	ADQUISICION DE MODULOS MENSUALES DE DESAYUNOS CALIENTES	MODULOS	5000	996	83	83	83	83	83	83	83	83	83	83	83	0	0.00%		
				\$ 89,640.00	\$ 7,470.00	\$ 7,470.00	\$ 7,470.00	\$ 7,470.00	\$ 7,470.00	\$ 7,470.00	\$ 7,470.00	\$ 7,470.00	\$ 7,470.00	\$ 7,470.00	\$ 7,470.00	\$ -	0.00%		

VINCULACION CON INDICADORES ESTRATEGICOS Y DE GESTION	NOMBRE DEL INDICADOR	TASA DE VARIACION ANUAL DE PERSONAS BENEFICIARIAS				FORMULA	NO. BENEFICIARIOS EN EL AÑO ACTUAL / NO. DE BENEFICIARIOS DEL AÑO ANTERIOR * 100						TIPO	ESTRATEGICO		
		30	0	0	0		0	0	0	0	0	0			0	0.00%
3	APARATOS S 300	\$ 50,000.00	\$ -	\$ -	\$ -	\$ -	\$ -	\$ -	\$ -	\$ -	\$ -	\$ -	\$ -	\$ -	0	0.00%
VINCULACION CON INDICADORES ESTRATEGICOS Y DE GESTION	NOMBRE DEL INDICADOR	PORCENTAJE DE APOYOS ENTREGADOS POR EL PROGRAMA						% DE APOYOS ENTREGADOS / % DE APOYOS PROGRAMADOS						TIPO	ESTRATEGICO	
4	CARAVANA MEDICA GRATUITA MUNICIPAL DESPARACITACION GRATUITA EN ZONAS MARGINADAS Y VULNERABLES DEL MUNICIPIO EN COORDINACION CON LA DIRECCION DE SALUD MUNICIPAL	12	1	1	1	1	1	1	1	1	1	1	1	1	0	0.00%
	CARAVANA 8876	\$ 250,000.00	\$ 20,833.33	\$ 20,833.33	\$ 20,833.33	\$ 20,833.33	\$ 20,833.33	\$ 20,833.33	\$ 20,833.33	\$ 20,833.33	\$ 20,833.33	\$ 20,833.33	\$ 20,833.33	\$ 20,833.33	-	0.00%
VINCULACION CON INDICADORES ESTRATEGICOS Y DE GESTION	NOMBRE DEL INDICADOR	TOTAL DE DIAGNOSTICOS PROGRAMADOS / TOTAL DE DIAGNOSTICOS REALIZADOS						T. DIAGNOSTICOS PROGRAMADOS / T. DIAGNOSTICOS REALIZADOS						TIPO	ESTRATEGICO	
5	CARAVANA MEDICA GRATUITA MUNICIPAL ESPECIALIZADAS DE DETENCION DE CANCER	2	0	0	0	0	0	0	0	0	0	0	0	0	0	0.00%
	CARAVANA 8876															

CERVICUTERINO Y MAMARIO EN COORDINACION CON LA DIRECCION DE SALUD MUNICIPAL	NA	318,964.45	\$ -	\$ -	\$ -	\$ -	\$ -	\$ -	\$ -	\$ -	\$ -	\$ -	\$ -	\$ -	\$ -	\$ -	\$ -	\$ -	\$ -	\$ -	0.00%	
																						FORMULA
VINCULACION CON INDICADORES ESTRATEGICOS Y DE GESTION	NOMBRE DEL INDICADOR	% DE APOYOS ENTREGADOS / % DE APOYOS PROGRAMADOS																			ESTRATEGICO	
6	EVENTO	1	0	0	0	0	0	0	0	0	0	0	0	0	0	0	0	0	0	0	0.00%	
	DEL DIA DE REYES	3000	150,000.00	\$50,000.00	\$ -	\$ -	\$ -	\$ -	\$ -	\$ -	\$ -	\$ -	\$ -	\$ -	\$ -	\$ -	\$ -	\$ -	\$ -	\$ -	\$ -	0.00%
VINCULACION CON INDICADORES ESTRATEGICOS Y DE GESTION	NOMBRE DEL INDICADOR	# DE EVENTOS PROGRAMADOS EN EL AÑO / # DE EVENTOS PROGRAMADOS EN EL AÑO-1 * 100																			GESTION	
7	EVENTO	1	0	0	0	0	0	0	0	0	0	0	0	0	0	0	0	0	0	0	0.00%	
	DEL DIA DE LAS MADRES	1500	150,000.00	\$ -	\$ -	\$ -	\$ -	\$ -	\$ -	\$ -	\$ -	\$ -	\$ -	\$ -	\$ -	\$ -	\$ -	\$ -	\$ -	\$ -	\$ -	0.00%
VINCULACION CON INDICADORES ESTRATEGICOS Y DE GESTION	NOMBRE DEL INDICADOR	# DE EVENTOS PROGRAMADOS EN EL AÑO / # DE EVENTOS PROGRAMADOS EN EL AÑO-1 * 100																			GESTION	
TOTAL		8,742.00	CALENDARIZACION PARA LA CUANTIFICACION DE METAS																			APROBACION
TOTAL		1,031,204.45	CALENDARIZACION PARA LA EJECUCION DEL GASTO PUBLICO																			BAJO ACTA DE CABILDO

ESTADOS UNIDOS MEXICANOS

SINDICATURA
 Vo. Bo. H. AYUNTAMIENTO CONSTITUCIONAL DE CUETZALA DEL PROGRESO
ADMINISTRACION

AUTORIZO
 LIC. ELIZABETH MENDOZA DAMAZO
 PRESIDENTA MUNICIPAL
 H. AYUNTAMIENTO CONSTITUCIONAL DE CUETZALA DEL PROGRESO
 ADMINISTRACION 2021 - 2024

REVISO
 AYUNTAMIENTO CONSTITUCIONAL DE CUETZALA DEL PROGRESO
 LIC. GUSTAVO SALGADO BAHENA
 TESORERIA MUNICIPAL
 H. AYUNTAMIENTO CONSTITUCIONAL DE CUETZALA DEL PROGRESO
 ADMINISTRACION 2021 - 2024

CONTROL INTERNO
 ADMINISTRACION
 LIC. MANUEL VAZQUEZ BASILIO
 TITULAR DEL ORGANISMO DE CONTROL INTERNO
 ORGANISMO DE CONTROL INTERNO



GUERRERO
GOBIERNO DEL ESTADO

2021-2024
JUNTOS TRANSFORMANDO NUESTRO MUNICIPIO




Ayuntamiento Constitucional
de
Cuetzalala del Progreso Guerrero



**H. AYUNTAMIENTO MUNICIPAL CONSTITUCIONAL DE
CUETZALA DEL PROGRESO, GRO.**

**PRESUPUESTO BASADO EN
RESULTADOS 2021**



UEG	UNIDAD ADMINISTRATIVA
10CAT	CATASTRO

PRESUPUESTO BASADO EN RESULTADOS

E.F.: 12 - ESTADO DE GUERRERO R/S: 6 - MUNICIPIOS UR: M27 MUNICIPIO DE CUETZALA DEL PROGRESO

NOMBRE DEL PROGRAMA PRESUPUESTARIO: PROGRAMA ECONOMICO DE ASUNTOS FINANCIEROS Y HACENDARIOS

UNIDAD RESPONSABLE	DIRECCION DE CATASTRO	10CAT
COSTO TOTAL DEL PROGRAMA	\$	324,937.52
PROGRAMA DEL SISTEMA CONTABLE	1 - GASTO CORRIENTE	

CLAVE PROGRAMATICA

FINALIDAD GOBIERNO
 FUNCION ASUNTOS FINANCIEROS Y HACENDARIOS
 SUBFUNCION ASUNTOS FINANCIEROS

ACTIVIDAD (ES) INSTITUCIONAL (ES)			
1	ORIENTACION PARA LA REALIZACION DE NUEVOS TRAMITES DE ALTAS CATASTRALES, REZAGOS Y ACTUALIZACIONES	\$	48,000.00
2	CAMPAÑA DE ESTIMULACION PARA EL PAGO DE REZAGOS Y ACTUALIZACIONES CATASTRALES	\$	24,000.00
3	ACTUALIZACION DEL PADRON CATASTRAL SEMANALMENTE	\$	24,000.00
4	ACERCAMIENTO A COMUNIDADES DEL MUNICIPIO PARA LA REALIZACION DE TRAMITES CATASTRALES Y ACTUALIZACION CATASTRAL	\$	223,937.52
5	ELABORACION Y EJECUCION DEL PROGRAMA OPERATIVO ANUAL DEL PRESENTE EJERCICIO FISCAL	\$	5,000.00
6	0	\$	-
7	0	\$	-

DATOS DE VINCULACION AL PLAN ESTATAL DE DESARROLLO

EJE RECTOR GUERRERO SOCIALMENTE COMPROMETIDO

DATOS DE VINCULACION AL PLAN MUNICIPAL DE DESARROLLO

EJE RECTOR GOBIERNO CON COMPROMISO SOCIAL

<p>OBJETIVO</p>	<p>INTEGRAR, CONSERVAR Y ADMINISTRAR LA INFORMACIÓN CATASTRAL DEL MUNICIPIO DE ACUERDO A LA NORMATIVIDAD VIGENTE CON EL FIN DE EFICIENTAR LAS OPERACIONES Y ACCIONES CATASTRALES Y DE RECAUDACIÓN, ASÍ COMO CONSEGUIR MEJORAR LOS PROCEDIMIENTOS DE ATENCIÓN Y RESPUESTA AL CIUDADANO.</p>
<p>LÍNEAS DE ACCIÓN</p>	<ul style="list-style-type: none"> • ORDENAMIENTO TERRITORIAL Y DELIMITACIÓN DEL MUNICIPIO • PARTIR DE LOS CONOCIMIENTOS BÁSICOS CATASTRALES Y SOLICITAR APOYO A LA DIRECCIÓN DE CATASTRO DEL ESTADO PARA CONCEPTUALIZARLOS EN LOS TRABAJOS ADMINISTRATIVOS INSTITUCIONAL, ENTRE ELAS LA LEY DE INGRESOS CORRESPONDA LA UBICACIÓN DEL PREDIO (TABLAS CATASTRALES) Y NORMATIVIDAD APLICA PARA EL DESARROLLO URBANO • IMPLEMENTAR POLÍTICAS DE DESARROLLO URBANO CON LOS REQUISITOS QUE IMPLICA EL REGISTRO CATASTRAL DE PREDIOS URBANO O RUSTICO. • REVISAR QUE LOS ACUERDOS, ASUNTOS O TRATADOS EN EL CABLEDO MUNICIPAL DEL TEMA EN ESPECIFICO SE CUMPLAN. • INFORMAR TRIMESTRALMENTE AL AREA DE EVALUACIÓN DEL DESEMPEÑO EL AVANCE DE LAS ACTIVIDADES ENCOMENDADAS Y REALIZADAS PARA VER REFLEJADO SU AVANCE FISICO FINANCIERO. • BRINDAR TRATO, ORIENTACION Y CAMPAÑAS DE RECAUDACION EN EL RUBRO.

RESUMEN NARRATIVO (FIN)								
SOLVENCIA ECONOMICA Y RECURSOS PARA LA REALIZACION DE ACTIVIDADES, OBRAS, ACCIONES DE GOBIERNO Y CONTRATACION DE PERSONAL CAPACITADO EN EL TEMA								
PROMEDIO DE INGRESOS CATASTRALES								
NOMBRE DEL INDICADOR	UNIDAD DE MEDIDA	FRECUENCIA MEDICION	TIPO DE INDICADOR	DIMENSION	LINEA BASE	SENTIDO DEL INDICADOR	META	SEMAFORIZACION
FORMULA DE CALCULO PRESUPUESTO DE INGRESOS RECAUDADO EN EL RUBRO / PRESUPUESTO DE INGRESOS APROBADO EN EL RUBRO / * 100	PROMEDIO	TRIMESTRAL	GESTION	ECONOMIA	1	ASCENDENTE	100%	

RESUMEN NARRATIVO (PROPOSITO)								
EFICIENTE SERVICIO CATASTRAL MUNICIPAL QUE CUANTE CON UN PADRON DE CONTRIBUYENTES Y ADMINISTRATIVOS CAPACITADOS								
PORCENTAJE DE INCREMENTO EN SERVICIOS PUBLICOS								
NOMBRE DEL INDICADOR	UNIDAD DE MEDIDA	FRECUENCIA MEDICION	TIPO DE INDICADOR	DIMENSION	LINEA BASE	SENTIDO DEL INDICADOR	META	SEMAFORIZACION
FORMULA DE CALCULO % DE NIVEL SERVICIOS PUBLICOS 2021 / % DE NIVEL SERVICIOS PUBLICOS 2020	PORCENTAJE	TRIMESTRAL	ESTRATEGICO	CALIDAD	1	ASCENDENTE	100%	

RESUMEN NARRATIVO (COMPONENTES)	
ILIMITADA RECAUDACION Y APORTACION DEL CONTRIBUYENTE	
PROMEDIO DE AUMENTO PRESUPUESTAL	
NOMBRE DEL INDICADOR	

FORMULA DE CALCULO	UNIDAD DE MEDIDA	FRECUENCIA MEDICION	TIPO DE INDICADOR	DIMENSION	LINEA BASE	SENTIDO DEL INDICADOR	META	SEMAFORIZACION
PRESUPUESTO DE INGRESOS RECAUDADO 2021 / PRESUPUESTO DE INGRESOS APROBADO 2021 * 100	PROMEDIO	TRIMESTRAL	GESTION	ECONOMIA	1	ASCENDENTE	100%	

RESUMEN NARRATIVO (ACTIVIDADES) 1								
ORIENTACION PARA LA REALIZACION DE NUEVOS TRAMITES DE ALTAS CATASTRALES, REZAGOS Y ACTUALIZACIONES								
TASA DE VARIACION ANUAL DE PERSONAS QUE INTEGRAN EL PADRON DE BENEFICIARIOS								
NOMBRE DEL INDICADOR	UNIDAD DE MEDIDA	FRECUENCIA MEDICION	TIPO DE INDICADOR	DIMENSION	LINEA BASE	SENTIDO DEL INDICADOR	META	VARIABLE
# DE PERSONAS QUE INTEGRAN EL PADRON DE CONTRIBUYENTES DEL AÑO ACTUAL / # DE PERSONAS QUE INTEGRARON EL PADRON DEL AÑO ANTERIOR * 100	TASA DE VARIACION	TRIMESTRAL	ESTRATEGICO	EFICIENCIA	1	ASCENDENTE	100%	X

RESUMEN NARRATIVO (ACTIVIDADES) 2								
CAMPAÑA DE ESTIMULACION PARA EL PAGO DE REZAGOS Y ACTUALIZACIONES CATASTRALES								
PORCENTAJE DE INCREMENTO DEL INGRESO PROPIO EN EL RUBRO								
NOMBRE DEL INDICADOR	UNIDAD DE MEDIDA	FRECUENCIA MEDICION	TIPO DE INDICADOR	DIMENSION	LINEA BASE	SENTIDO DEL INDICADOR	META	VARIABLE
% DE INGRESO EN EL RUBRO / % INGRESOS FISCALES RECAUDADOS	PORCENTAJE	TRIMESTRAL	GESTION	EFICIENCIA	1	ASCENDENTE	100%	X

RESUMEN NARRATIVO (ACTIVIDADES) 3								
ACTUALIZACION DEL PADRON CATASTRAL SEMANALMENTE								
TASA DE VARIACION ANUAL DE PERSONAS QUE INTEGRAN EL PADRON DE BENEFICIARIOS								
NOMBRE DEL INDICADOR	UNIDAD DE MEDIDA	FRECUENCIA MEDICION	TIPO DE INDICADOR	DIMENSION	LINEA BASE	SENTIDO DEL INDICADOR	META	VARIABLE
# DE PERSONAS QUE INTEGRAN EL PADRON DE CONTRIBUYENTES DEL AÑO ACTUAL / # DE PERSONAS QUE INTEGRARON EL PADRON DEL AÑO ANTERIOR * 100	TASA DE VARIACION	TRIMESTRAL	GESTION	EFICIENCIA	1	ASCENDENTE	100%	X

RESUMEN NARRATIVO (ACTIVIDADES) 4

ACERCAMIENTO A COMUNIDADES DEL MUNICIPIO PARA LA REALIZACION DE TRAMITES CATASTRALES Y ACTUALIZACION CATASTRAL

NOMBRE DEL INDICADOR		TASA DE VARIACION ANUAL DE PERSONAS QUE INTEGRAN EL PADRON DE BENEFICIARIOS							VARIABLE
FORMULA DE CALCULO	UNIDAD DE MEDIDA	FRECUENCIA MEDICION	TIPO DE INDICADOR	DIMENSION	LINEA BASE	SENTIDO DEL INDICADOR	META	SEMAFORIZACION	
# DE COMUNIDADES VISITADAS / # COMUNIDADES PROGRAMADAS A VISITAR * 100	TASA DE VARIACION	TRIMESTRAL	ESTRATEGICO	EFICIENCIA	1	ASCENDENTE	100%		

RESUMEN NARRATIVO (ACTIVIDADES) 5

ELABORACION Y EJECUCION DEL PROGRAMA OPERATIVO ANUAL DEL PRESENTE EJERCICIO FISCAL

NOMBRE DEL INDICADOR		PORCENTAJE DE AVANCE FISICO-FINANCIERO DEL POA							VARIABLE
FORMULA DE CALCULO	UNIDAD DE MEDIDA	FRECUENCIA MEDICION	TIPO DE INDICADOR	DIMENSION	LINEA BASE	SENTIDO DEL INDICADOR	META	SEMAFORIZACION	
% DE METAS, DIAS E INVERSION EROGADA / % DE METAS, DIAS E INVERSION PROGRAMADA	PORCENTAJE	TRIMESTRAL	GESTION	EFICIENCIA	1	ASCENDENTE	100%		

ACTIVIDADES

PROGRAMADO

NUM.	PROYECTO Y/O ACCIONES	U.M.	BENEFICIARIOS	METAS INVERSION PROGRAMADA	CALENDARIO DE EJECUCION												METAS REALIZADAS	CUMPLIMIENTO	
					E	F	M	A	M	J	J	J	A	S	O	N			D
1	ORIENTACION PARA LA REALIZACION DE NUEVOS TRAMITES DE ALTA C	TRAMITE	9811	360	30	30	30	30	30	30	30	30	30	30	30	30	30	0	0.00%

5	CATASTRALES, REZAGOS Y ACTUALIZACIONES		\$ 48.000.00	\$ 4.000.00	\$ 4.000.00	\$ 4.000.00	\$ 4.000.00	\$ 4.000.00	\$ 4.000.00	\$ 4.000.00	\$ 4.000.00	\$ 4.000.00	\$ 4.000.00	\$ 4.000.00	\$	-	0.00%																				
	VINCULACION CON INDICADORES ESTRATEGICOS Y DE GESTION	NOMBRE DEL INDICADOR	TASA DE VARIACION ANUAL DE PERSONAS QUE INTEGRAN EL PADRON DE BENEFICIARIOS											FORMULA											# DE PERSONAS QUE INTEGRAN EL PADRON DE CONTRIBUYENTES DEL AÑO ACTUAL / # DE PERSONAS QUE INTEGRARON EL PADRON DEL AÑO ANTERIOR * 100											TIPO	ESTRATEGICO
2	CAMPANA DE ESTIMULACION PARA EL PAGO DE REZAGOS Y ACTUALIZACIONES CATASTRALES	CAMPANA A	12	1	1	1	1	1	1	1	1	1	1	1	1	1	0	0.00%																			
				\$ 24.000.00	\$ 2.000.00	\$ 2.000.00	\$ 2.000.00	\$ 2.000.00	\$ 2.000.00	\$ 2.000.00	\$ 2.000.00	\$ 2.000.00	\$ 2.000.00	\$ 2.000.00	\$ 2.000.00	\$ 2.000.00	\$ 2.000.00	\$ 2.000.00	\$ 2.000.00	\$	-	0.00%															
	VINCULACION CON INDICADORES ESTRATEGICOS Y DE GESTION	NOMBRE DEL INDICADOR	ENAJE DE INCREMENTO DEL INGRESO PROPIO EN EL R											FORMULA											% DE INGRESO EN EL RUBRO / % INGRESOS FISCALES RECAUDADOS											TIPO	GESTION
3	ACTUALIZACION DEL PADRON CATASTRAL SEMANALMENTE	PADRON 1200	1200	100	100	100	100	100	100	100	100	100	100	100	100	100	0	0.00%																			
				\$ 24.000.00	\$ 2.000.00	\$ 2.000.00	\$ 2.000.00	\$ 2.000.00	\$ 2.000.00	\$ 2.000.00	\$ 2.000.00	\$ 2.000.00	\$ 2.000.00	\$ 2.000.00	\$ 2.000.00	\$ 2.000.00	\$ 2.000.00	\$ 2.000.00	\$ 2.000.00	\$	-	0.00%															
	VINCULACION CON INDICADORES ESTRATEGICOS Y DE GESTION	NOMBRE DEL INDICADOR	TASA DE VARIACION ANUAL DE PERSONAS QUE INTEGRAN EL PADRON DE BENEFICIARIOS											FORMULA											# DE PERSONAS QUE INTEGRAN EL PADRON DE CONTRIBUYENTES DEL AÑO ACTUAL / # DE PERSONAS QUE INTEGRARON EL PADRON DEL AÑO ANTERIOR * 100											TIPO	GESTION
4	ACERCAMIENTO A COMUNIDADES DEL MUNICIPIO PARA LA REALIZACION DE TRAMITES CATASTRALES Y ACTUALIZACION CATASTRAL	COMUNIDADES	12	1	1	1	1	1	1	1	1	1	1	1	1	1	0	0.00%																			
				\$ 223.937.52	\$ 18.661.46	\$ 18.661.46	\$ 18.661.46	\$ 18.661.46	\$ 18.661.46	\$ 18.661.46	\$ 18.661.46	\$ 18.661.46	\$ 18.661.46	\$ 18.661.46	\$ 18.661.46	\$ 18.661.46	\$ 18.661.46	\$ 18.661.46	\$ 18.661.46	\$	-	0.00%															

VINCULACION CON INDICADORES ESTRATEGICOS Y DE GESTION	NOMBRE DEL INDICADOR	TASA DE VARIACION ANUAL DE PERSONAS QUE INTEGRAN EL PADRON DE BENEFICIARIOS	FORMULA	# DE COMUNIDADES VISITADAS / # COMUNIDADES PROGRAMADAS A VISITAR * 100						TIPO	ESTRATEGICO	
5	PROGRAMA OPERATIVO ANUAL DEL PRESENTE EJERCICIO FISCAL	1	0	0	0	0	0	0	0	0.00%		
		\$ 5,000.00	\$ 5,000.00	\$ -	\$ -	\$ -	\$ -	\$ -	\$ -	\$ -	0.00%	
VINCULACION CON INDICADORES ESTRATEGICOS Y DE GESTION	NOMBRE DEL INDICADOR	PORCENTAJE DE AVANCE FISICO-FINANCIERO DEL POA		FORMULA	% DE METAS, DIAS E INVERSION EROGADA / % DE METAS, DIAS E INVERSION PROGRAMADA						TIPO	GESTION
TOTAL		1,585.00		CALENDARIZACION PARA LA CUANTIFICACION DE METAS						APROBACION		
TOTAL		\$		CALENDARIZACION PARA LA EJECUCION DEL GASTO PUBLICO						BAJO ACTA DE CABILDO		

ESTADOS UNIDOS MEXICANOS

AUTORIZO

LIC. ELIZABETH MENDOZA DAMACIO
PRESIDENTA MUNICIPAL
H. AYUNTAMIENTO
CONSTITUCIONAL DE
CUETZALA DEL PROGRESO
ADMINISTRACION
2021 - 2024

Vo. Bo.

SINDICATURA

H. AYUNTAMIENTO
CONSTITUCIONAL DE
CUETZALA DEL PROGRESO
ADMINISTRACION
2021-2024

REVISO

AYUNTAMIENTO
CONSTITUCIONAL DE
CUETZALA DEL PROGRESO
SECRETARÍA DEL ORGANISMO DE CONTROL INTERNO
ORGANO DE
CONTROL INTERNO
ADMINISTRACION

ESTADOS UNIDOS MEXICANOS

TESORERIA

LIC. GUSTAVO SALGADO BAHENA
TESORERO MUNICIPAL
H. AYUNTAMIENTO
CONSTITUCIONAL DE
CUETZALA DEL PROGRESO
ADMINISTRACION
2021 - 2024



GUERRERO
GOBIERNO DEL ESTADO



2021-2024
JUNTOS TRANSFORMANDO NUESTRO MUNICIPIO




Ayuntamiento Constitucional
de
Cuetzalapa del Progreso Guerrero



**H. AYUNTAMIENTO MUNICIPAL CONSTITUCIONAL DE
CUETZALA DEL PROGRESO, GRO.**

**PRESUPUESTO BASADO EN
RESULTADOS 2021**



UEG	UNIDAD ADMINISTRATIVA
11DER	DESARROLLO RURAL

PRESUPUESTO BASADO EN RESULTADOS			
E.F.: 12 - ESTADO DE GUERRERO	R/S:	6 - MUNICIPIOS	MUNICIPIO DE CUETZALA DEL PROGRESO
	UR:	M27	
PROGRAMA DE GOBIERNO, POLITICAS PUBLICAS Y AYUDAS SOCIALES EN ESPECIE			
NOMBRE DEL PROGRAMA PRESUPUESTARIO:	PROGRAMA DE GOBIERNO, POLITICAS PUBLICAS Y AYUDAS SOCIALES EN ESPECIE		
UNIDAD RESPONSABLE	DIRECCION DE DESARROLLO RURAL		
COSTO TOTAL DEL PROGRAMA	\$		250,093.76
PROGRAMA DEL SISTEMA CONTABLE	1 - GASTO CORRIENTE		

CLAVE PROGRAMATICA			
FINALIDAD	DESARROLLO ECONOMICO		
FUNCION	AGROPECUARIA, SILVICULTURA, PESCA Y CAZA		
SUBFUNCION	AGROPECUARIA		
ACTIVIDAD (ES) INSTITUCIONAL (ES)			
1	GESTION PRODUCTIVOS ANTE DIVERSAS INSTANCIA DE GOBIERNO ESTATAL Y FEDERAL PARA BENEFICIO DE CAMPESINOS	\$	60,000.00
2	ENTREGA DE APOYOS, MATERIALES Y HERRAMIENTAS PARA EL CAMPO (PALAS, AZADON, PICOS, BASTRILLOS, TARECUA, CABRETELAS, BOMBAS DE FUMIGACION Y ASPERSORAS)	\$	180,000.00
3	ASESORIA A HABITANTES DE PROGRAMAS NACIONALES ANTE LA SECRETARIA DE BIENESTAR TALEN COMO: PROGRAMA NACIONAL DE FERTILIZANTES, OTROS	\$	5,093.76
4	ELABORACION Y EJECUCION DEL PROGRAMA OPERATIVO ANUAL DEL PRESENTE EJERCICIO FISCAL	\$	5,000.00
5	0	\$	-
6	0	\$	-
7	0	\$	-

DATOS DE VINCULACION AL PLAN ESTATAL DE DESARROLLO	
EJE RECTOR	GUERRERO CON DESARROLLO INTEGRAL, REGIONAL Y MUNICIPAL
DATOS DE VINCULACION AL PLAN MUNICIPAL DE DESARROLLO	
EJE RECTOR	MUNICIPIO EFICIENTE EN LA ADMINISTRACION PUBLICA

<p>OBJETIVO</p> <p>EL PRINCIPAL OBJETIVO COMO ADMINISTRACIÓN PÚBLICA MUNICIPAL ES EL DESARROLLO SOCIAL, RURAL, ECONÓMICO, CULTURAL Y DE INFRAESTRUCTURA BÁSICA EDUCATIVA, DE VÍAS DE COMUNICACIÓN Y DE IMAGEN URBANA, BAJO LA GOBIERNABILIDAD DE NUESTROS LINEAMIENTOS PROGRAMÁTICOS O EJES RECTORES ESTRATÉGICOS REFLEJADOS EN EL PLAN MUNICIPAL DE DESARROLLO.</p>	
<p>LINEAS DE ACCIÓN</p>	<ul style="list-style-type: none"> * CONOCER, ESTUDIAR Y EXAMINAR LOS PROBLEMAS QUE ENFRENTAN EL MUNICIPIO EN LOS SECTORES SOCIALES, RURALES, POLÍTICOS, FINANCIEROS Y ECHAR MANO A LA OBRA CON ACCIONES Y POLÍTICAS DE GOBIERNO SUSTENTABLES Y DE DESARROLLO. * IMPLEMENTAR POLÍTICAS DE DESARROLLO RURAL SUSTENTABLE Y COORDINAR ACCIONES ENTRE GOBIERNO Y GOBIERNADO. * REVISAR QUE LOS ACUERDOS Y ASUNTOS TRATADOS EN EL CABILDO ESTÉN CONTENIDOS EN LAS ACTAS DE LAS SESIONES PARA SOLVENTAR COMPROMISOS SOCIALES * INFORMAR TRIMESTRALMENTE AL ÁREA DE EVALUACIÓN DEL DESEMPEÑO EL AVANCE DE LAS ACTIVIDADES ENCOMENDADAS Y REALIZADAS PARA REFLEJAR SUS AVANCES FÍSICOS FINANCIEROS

RESUMEN NARRATIVO (FIN)								
ILIMITADA ATENCIÓN CIUDADANA POR PARTE DE LAS AUTORIDADES COMPETENTES, ADEMÁS DE PRESUPUESTACIÓN ADECUADA PARA APOYOS SOCIALES								
TASA DE VARIACIÓN ANUAL DE PERSONAS ATENDIDAS Y ASESORADAS								
NOMBRE DEL INDICADOR	UNIDAD DE MEDIDA	FRECUENCIA MEDICIÓN	TIPO DE INDICADOR	DIMENSIÓN	LINEA BASE	SENTIDO DEL INDICADOR	META	SEMAFORIZACIÓN
# DE PERSONAS ATENDIDAS Y ASESORADAS EN EL AÑO ACTUAL / # DE PERSONAS ATENDIDAS EL AÑO ANTERIOR * 100	TASA DE VARIACIÓN	TRIMESTRAL	GESTIÓN	EFICIENCIA	1	ASCENDENTE	100%	●■■■■■

RESUMEN NARRATIVO (PROPOSITO)								
ENTREGA APOYOS EN ESPECIE Y ECONÓMICOS A LA CIUDADANÍA								
PORCENTAJE DE APOYOS ENTREGADOS								
NOMBRE DEL INDICADOR	UNIDAD DE MEDIDA	FRECUENCIA MEDICIÓN	TIPO DE INDICADOR	DIMENSIÓN	LINEA BASE	SENTIDO DEL INDICADOR	META	SEMAFORIZACIÓN
% DE APOYOS ENTREGADOS / % DE APOYOS PROGRAMADOS	PORCENTAJE	TRIMESTRAL	ESTRATÉGICO	EFICIENCIA	1	ASCENDENTE	100%	●■■■■■

RESUMEN NARRATIVO (COMPONENTES)								
AUMENTO PRESUPUESTARIO DEL GASTO PÚBLICO								
PROMEDIO DE AUMENTO PRESUPUESTAL								
NOMBRE DEL INDICADOR	UNIDAD DE MEDIDA	FRECUENCIA MEDICIÓN	TIPO DE INDICADOR	DIMENSIÓN	LINEA BASE	SENTIDO DEL INDICADOR	META	SEMAFORIZACIÓN
PRESUPUESTO DE EGRESOS APROBADO / PRESUPUESTO DE EGRESOS EJERCIDO * 100	TASA DE VARIACIÓN	TRIMESTRAL	GESTIÓN	EFICIENCIA	1	ASCENDENTE	100%	●■■■■■

RESUMEN NARRATIVO (ACTIVIDADES) 1										
GESTION PROYECTOS PRODUCTIVOS ANTE DIVERSAS INSTANCIA DE GOBIERNO ESTATAL Y FEDERAL PARA BENEFICIO DE CAMPESINOS										
NOMBRE DEL INDICADOR		TASA DE VARIACION DE GESTIONES Y TRAMITES								VARIABLE
FORMULA DE CALCULO	UNIDAD DE MEDIDA	FRECUENCIA MEDICION	TIPO DE INDICADOR	DIMENSION	LINEA BASE	SENTIDO DEL INDICADOR	META	SEMAFORIZACION		
# GESTIONES Y TRAMITES REALIZADOS / # DE GESTIONES Y TRAMITES ADMINISTRATIVOS PROGRAMADOS * 100	TASA DE VARIACION	TRIMESTRAL	GESTION	EFICIENCIA	1	ASCENDENTE	100%			X
RESUMEN NARRATIVO (ACTIVIDADES) 2										
ENTREGA DE APOYOS, MATERIALES Y HERRAMIENTAS PARA EL CAMPO (PALAS, AZADON, PICOS, RASTRILLOS, TARECUA, CARRETIILLAS, BOMBAS DE FUMIGACION Y ASPERSORAS)										
NOMBRE DEL INDICADOR		PORCENTAJE DE APOYOS ENTREGADOS								VARIABLE
FORMULA DE CALCULO	UNIDAD DE MEDIDA	FRECUENCIA MEDICION	TIPO DE INDICADOR	DIMENSION	LINEA BASE	SENTIDO DEL INDICADOR	META	SEMAFORIZACION		
% DE APOYOS ENTREGADOS / % DE APOYOS PROGRAMADOS	PORCENTAJE	TRIMESTRAL	ESTRATEGICO	EFICIENCIA	1	ASCENDENTE	100%			X
RESUMEN NARRATIVO (ACTIVIDADES) 3										
ASESORIA A HABITANTES DE PROGRAMAS NACIONALES ANTE LA SECRETARIA DE BIENESTAR TALES COMO: PROGRAMA NACIONAL DE FERTILIZANTES, OTROS										
NOMBRE DEL INDICADOR		TASA DE VARIACION ANUAL DE PERSONAS ATENDIDAS Y ASESORADAS								VARIABLE
FORMULA DE CALCULO	UNIDAD DE MEDIDA	FRECUENCIA MEDICION	TIPO DE INDICADOR	DIMENSION	LINEA BASE	SENTIDO DEL INDICADOR	META	SEMAFORIZACION		
# DE PERSONAS ATENDIDAS Y ASESORADAS EN EL AÑO ACTUAL / # DE PERSONAS ATENDIDAS EL AÑO ANTERIOR * 100	TASA DE VARIACION	TRIMESTRAL	ESTRATEGICO	EFICIENCIA	1	ASCENDENTE	100%			X
RESUMEN NARRATIVO (ACTIVIDADES) 4										
ELABORACION Y EJECUCION DEL PROGRAMA OPERATIVO ANUAL DEL PRESENTE EJERCICIO FISCAL										
NOMBRE DEL INDICADOR		PORCENTAJE DE AVANCE FISICO-FINANCIERO DEL POA								VARIABLE
										X

FORMULA DE CALCULO	UNIDAD DE MEDIDA	FRECUENCIA MEDICION	TIPO DE INDICADOR	DIMENSION	LINEA BASE	SENTIDO DEL INDICADOR	META	SEMAFORIZACION
% DE METAS, DIAS E INVERSION ERGADA / % DE METAS, DIAS E INVERSION PROGRAMADA	PORCENTAJE	TRIMESTRAL	GESTION	EFICIENCIA	1	ASCENDENTE	100%	

ACTIVIDADES PROGRAMADAS																			
NUM.	PROYECTO Y/O ACCIONES	U.M.	BENEFICIARIOS	METAS INVERSION PROGRAMADA	CALENDARIO DE EJECUCION												METAS REALIZADAS INVERSION EJERCIDA	CUMPLIMIENTO	
					E	F	M	A	M	J	J	A	S	O	N	D			
1	GESTION PRODUCTOS ANTE DIVERSAS INSTANCIA DE GOBIERNO ESTATAL Y FEDERAL PARA BENEFICIO DE CAMPESINOS	GESTION	120	120	\$ 5,000.00	\$ 5,000.00	\$ 5,000.00	\$ 5,000.00	\$ 5,000.00	\$ 5,000.00	\$ 5,000.00	\$ 5,000.00	\$ 5,000.00	\$ 5,000.00	\$ 5,000.00	\$ 5,000.00	0	0.00%	
VINULACION CON INDICADORES ESTRATEGICOS Y DE GESTION																			
2	ENTREGA DE APOYOS, MATERIALES Y HERRAMIENTAS PARA EL CAMPO (PALAS, AZADON, PICOS, RASTRILLOS, TARECUA, CARRETILLAS, BOMBAS DE FUMIGACION Y ASPERSORAS)	APOYOS	120	120	\$ 180,000.00	\$ -	\$ -	\$ -	\$ -	\$ -	\$ -	\$ -	\$ -	\$ -	\$ -	\$ -	\$ -	\$ -	0.00%

VINCULACION CON INDICADORES ESTRATEGICOS Y DE GESTION	NOMBRE DEL INDICADOR	PORCENTAJE DE APOYOS ENTREGADOS						FORMULA	% DE APOYOS ENTREGADOS / % DE APOYOS PROGRAMADOS						TIPO	ESTRATEGICO
		600	50	50	50	50	50		50	50	50	50	50	50		
3	ASESORIA A HABITANTES DE PROGRAMAS NACIONALES ANTE LA SECRETARIA DE BIENESTAR TALES COMO: PROGRAMA NACIONAL DE FERTILIZANTES, OTROS		50	50	50	50	50	50	50	50	50	50	50	50	0	0.00%
		\$ 5,093.76	\$ 424.48	\$ 424.48	\$ 424.48	\$ 424.48	\$ 424.48	\$ 424.48	\$ 424.48	\$ 424.48	\$ 424.48	\$ 424.48	\$ 424.48	\$ 424.48	\$	0.00%
VINCULACION CON INDICADORES ESTRATEGICOS Y DE GESTION		TASA DE VARIACION ANUAL DE PERSONAS ATENDIDAS Y ASESORADAS						FORMULA	# DE PERSONAS ATENDIDAS Y ASESORADAS EN EL AÑO ACTUAL / # DE PERSONAS ATENDIDAS EL AÑO ANTERIOR * 100						TIPO	ESTRATEGICO
4	ELABORACION Y EJECUCION DEL PROGRAMA OPERATIVO ANUAL DEL PRESENTE EJERCICIO FISCAL	1	0	0	0	0	0	0	0	0	0	0	0	0	0	0.00%
		\$ 5,010.00	\$ 5,000.00	\$	\$	\$	\$	\$	\$	\$	\$	\$	\$	\$	\$	0.00%
VINCULACION CON INDICADORES ESTRATEGICOS Y DE GESTION		PORCENTAJE DE AVANCE FISICO-FINANCIERO DEL POA						FORMULA	% DE METAS, DIAS E INVERSION EROGADA / % DE METAS, DIAS E INVERSION PROGRAMADA						TIPO	GESTION
TOTAL		841.00						CALENDARIZACION PARA LA CUANTIFICACION DE METAS						APROBACION		
TOTAL		250,093.76						CALENDARIZACION PARA LA EJECUCION DEL GASTO PUBLICO						BAJO ACTA DE CABILDO		

AUTORIZO

LIC. ELIZABETH MENDOZA DAMACIO
 PRESIDENTA MUNICIPAL
 H. AYUNTAMIENTO CONSTITUCIONAL DE CUETZALALA DEL PROGRESO
 2021 - 2024

SINDICATURA

V. BO. C. GABRIEL NAJERA MIRANDA
 SINDICO PROCURADOR
 H. AYUNTAMIENTO CONSTITUCIONAL DE CUETZALALA DEL PROGRESO
 2021 - 2024

TESORERIA

H. AYUNTAMIENTO CONSTITUCIONAL DE CUETZALALA DEL PROGRESO
 ADMINISTRADOR MUNICIPAL
 2021 - 2024

REVISO


MANUEL VAZQUEZ BASILIO
 TITULAR DEL ORGANISMO DE CONTROL INTERNO
 CONTROL INTERNO ADMINISTRACION

0605



**H. AYUNTAMIENTO MUNICIPAL CONSTITUCIONAL DE
CUETZALA DEL PROGRESO, GRO.**

PRESUPUESTO BASADO EN RESULTADOS 2021



UEG	UNIDAD ADMINISTRATIVA
12DEP	DEPORTES

PRESUPUESTO BASADO EN RESULTADOS

E.F.: 12 - ESTADO DE GUERRERO R/S: 6 - MUNICIPIOS UR: MZ7 MUNICIPIO DE CUETZALA DEL PROGRESO

NOMBRE DEL PROGRAMA PRESUPUESTARIO: PROGRAMA DE CONVIVENCIA, ESPACIMIENTO, RECREACION Y RELACIONES HUMANAS

UNIDAD RESPONSABLE: DIRECCION DE DEPORTES 12DEP
 COSTO TOTAL DEL PROGRAMA: \$ 108,343.76
 PROGRAMA DEL SISTEMA CONTABLE: 1 - GASTO CORRIENTE

CLAVE PROGRAMATICA	
FINALIDAD	DESARROLLO SOCIAL
FUNCION	RECREACION, CULTURA Y OTRAS MANIFESTACIONES SOCIALES
SUBFUNCION	DEPORTE Y RECREACION
ACTIVIDAD (ES) INSTITUCIONAL (ES)	1 EVENTOS DEPORTIVOS REALIZADOS EN COORDINACION CON LAS LUGAS MUNICIPALES CON PREMIOS DEPORTIVOS \$ 60,000.00
	2 CURSOS DE VERANO Y ENTRENAMIENTO DEPORTIVO (BASQUETBALL, Y FUTBOL) CON EQUITAD DE GENERO \$ 48,343.76
	3 ELABORACION Y EJECUCION DEL PROGRAMA OPERATIVO ANUAL DEL PRESENTE EJERCICIO FISCAL CON EQUITAD DE GENERO \$ 5,000.00

DATOS DE VINCULACION AL PLAN ESTATAL DE DESARROLLO	
EJE RECTOR	GUERRERO CON DESARROLLO INTEGRAL, REGIONAL Y MUNICIPAL
DATOS DE VINCULACION AL PLAN MUNICIPAL DE DESARROLLO	
EJE RECTOR	MUNICIPIO CON MEJORES CONDICIONES DE VIDA
OBJETIVO	EL PRINCIPAL OBJETIVO COMO ADMINISTRACION PUBLICA MUNICIPAL ES EL DESARROLLO SOCIAL, RURAL, ECONOMICO, CULTURAL, DEPORTIVO Y DE INFRAESTRUCTURA BASICA EDUCATIVA, DE VIAS DE COMUNICACION Y DE IMAGEN URBANA, BAJO LA GOBERNABILIDAD DE NUESTROS LINEAMIENTOS PROGRAMATICOS O EJES RECTORES ESTRATEGICOS REFLEJADOS EN EL PLAN MUNICIPAL DE DESARROLLO.
LINEAS DE ACCION	<ul style="list-style-type: none"> • PLANEACION DE EVNTOS DEPORTIVOS DE CALIDAD. • IMPLEMENTAR NUEVAS POLITICAS DE LA CULTURA DEL DEPORTE. • REVISAR LAS LUGAS MUNICIPALES PARA QUE CUMPLAN CON LO ESTABLECIDO EN SUS CONVOCATORIAS • TRATO DIGNO DE NUESTROS ESPACIOS PUBLICOS Y REHABILITACION DE CENTROS DEPORTIVOS PARA EL DESEMPEÑO DE ACCIONES DE GOBIERNO RELEVANTES EN SALUD MUNICIPAL Y FOMENTO FISICO-DEPORTIVO.

RESUMEN NARRATIVO (FIN)

ILIMITADA ATENCION CIUDADANA POR PARTE DE LAS AUTORIDADES COMPETENTES, ADEMAS DE PRESUPUESTACION ADECUADA PARA APOYOS SOCIALES

NOMBRE DEL INDICADOR

TASA DE VARIACION ANUAL DE PERSONAS ATENDIDAS Y ASESORADAS

FORMULA DE CALCULO	UNIDAD DE MEDIDA	FRECUENCIA MEDICION	TIPO DE INDICADOR	DIMENSION	LINEA BASE	SENTIDO DEL INDICADOR	META	SEMAFORIZACION
# DE PERSONAS ATENDIDAS Y ASESORADAS EN EL AÑO ACTUAL / # DE PERSONAS ATENDIDAS EL AÑO ANTERIOR * 100	TASA DE VARIACION	TRIMESTRAL	GESTION	EFICIENCIA	1	ASCENDENTE	100%	

RESUMEN NARRATIVO (PROPOSITO)

AUMENTO DE POLITICAS DE FOMENTO DEPORTIVO, APOYOS EN ESPECIE Y ECONOMICOS AL SECTOR Y EFICIENTE GESTION PUBLICA

NOMBRE DEL INDICADOR

PORCENTAJE DE APOYOS ENTREGADOS

FORMULA DE CALCULO	UNIDAD DE MEDIDA	FRECUENCIA MEDICION	TIPO DE INDICADOR	DIMENSION	LINEA BASE	SENTIDO DEL INDICADOR	META	SEMAFORIZACION
% DE APOYOS ENTREGADOS / % DE APOYOS PROGRAMADOS	PORCENTAJE	TRIMESTRAL	ESTRATEGICO	EFICIENCIA	1	ASCENDENTE	100%	

RESUMEN NARRATIVO (COMPONENTES)

AUMENTO PRESUPUESTARIO DEL GASTO PUBLICO

NOMBRE DEL INDICADOR

PROMEDIO DE AUMENTO PRESUPUESTAL

FORMULA DE CALCULO	UNIDAD DE MEDIDA	FRECUENCIA MEDICION	TIPO DE INDICADOR	DIMENSION	LINEA BASE	SENTIDO DEL INDICADOR	META	SEMAFORIZACION
PRESUPUESTO DE EGRESOS APROBADO / PRESUPUESTO DE EGRESOS EJERCIDO * 100	TASA DE VARIACION	TRIMESTRAL	GESTION	EFICIENCIA	1	ASCENDENTE	100%	

RESUMEN NARRATIVO (ACTIVIDADES) 1

EVENTOS DEPORTIVOS REALIZADOS EN COORDINACION CON LAS LIGAS MUNICIPALES CON PREMIOS DEPORTIVOS

NOMBRE DEL INDICADOR

PORCENTAJE DE EVENTOS REALIZADOS

								VARIABLE
								X

FORMULA DE CALCULO	UNIDAD DE MEDIDA	FRECUENCIA MEDICION	TIPO DE INDICADOR	DIMENSION	LINEA BASE	SENTIDO DEL INDICADOR	META	SEMAFORIZACION
# EVENTOS REALIZADOS EN EL AÑO / # EVENTOS PROGRAMADOS EN EL AÑO	PORCENTAJE	TRIMESTRAL	ESTRATEGICO	EFICIENCIA	1	ASCENDENTE	100%	

RESUMEN NARRATIVO (ACTIVIDADES) 2

CURSOS DE VERANO Y ENTRENAMIENTO DEPORTIVO (BASQUETBALL, Y FUTBOL) CON EQUIDAD DE GENERO

NOMBRE DEL INDICADOR	UNIDAD DE MEDIDA	FRECUENCIA MEDICION	TIPO DE INDICADOR	DIMENSION	LINEA BASE	SENTIDO DEL INDICADOR	META	SEMAFORIZACION
FORMULA DE CALCULO	UNIDAD DE MEDIDA	FRECUENCIA MEDICION	TIPO DE INDICADOR	DIMENSION	LINEA BASE	SENTIDO DEL INDICADOR	META	SEMAFORIZACION
# CURSOS IMPARTIDOS EN EL AÑO / # CURSOS PROGRAMADOS PARA IMPARTIRSE EN EL AÑO	PORCENTAJE	TRIMESTRAL	ESTRATEGICO	EFICIENCIA	1	ASCENDENTE	100%	

RESUMEN NARRATIVO (ACTIVIDADES) 3

ELABORACION Y EJECUCION DEL PROGRAMA OPERATIVO ANUAL DEL PRESENTE EJERCICIO FISCAL CON EQUIDAD DE GENERO

NOMBRE DEL INDICADOR	UNIDAD DE MEDIDA	FRECUENCIA MEDICION	TIPO DE INDICADOR	DIMENSION	LINEA BASE	SENTIDO DEL INDICADOR	META	SEMAFORIZACION
FORMULA DE CALCULO	UNIDAD DE MEDIDA	FRECUENCIA MEDICION	TIPO DE INDICADOR	DIMENSION	LINEA BASE	SENTIDO DEL INDICADOR	META	SEMAFORIZACION
% DE METAS, DIAS E INVERSION ERGADA / % DE METAS, DIAS E INVERSION PROGRAMADA	PORCENTAJE	TRIMESTRAL	GESTION	EFICIENCIA	1	ASCENDENTE	100%	

NUM.	PROYECTO Y/O ACCIONES	U.M.	BENEFICIARIOS	METAS INVERSION PROGRAMADA	CALENDARIO DE EJECUCION												METAS REALIZADAS INVERSION EJERCIDA	CUMPLIMIENTO
					E	F	M	A	M	J	J	A	S	O	N	D		
1	EVENTOS DEPORTIVOS REALIZADOS EN COORDINACION CON LAS LIGAS MUNICIPALES CON PREMIOS DEPORTIVOS	EVENTOS	8876	12	0	2	0	2	0	2	0	2	0	2	0	2	0	0.00%
				\$ 60,000.00	\$ -	\$ 10,000.00	\$ -	\$ 10,000.00	\$ -	\$ 10,000.00	\$ -	\$ 10,000.00	\$ -	\$ 10,000.00	\$ -	\$ 10,000.00	\$ -	0.00%
VINCULACION CON INDICADORES ESTRATEGICOS Y DE GESTION				FORMULA	# EVENTOS REALIZADOS EN EL AÑO / # EVENTOS PROGRAMADOS EN EL AÑO												TIPO	ESTRATEGICO

2	CURSOS DE VERANO Y ENTRENAMIENTO DEPORTIVO (BASQUETBALL, Y FUTBOLL) CON EQUIDAD DE GENERO	8876	CURSOS	2	0	0	0	0	0	0	0	0	0	0	0	0	0	0	0	0.00%				
												\$ 43,343.76	\$ -	\$ -	\$ -	\$ 21,671.88	\$ -	\$ -	\$ -	\$ -	0.00%			
VINCULACION CON INDICADORES ESTRATEGICOS Y DE GESTION				NOMBRE DEL INDICADOR			FORMULA		# CURSOS IMPARTIDOS EN EL AÑO / # CURSOS PROGRAMADOS PARA IMPARTIRSE EN EL AÑO							TIPO		ESTRATEGICO						
3	ELABORACION Y EJECUCION DEL PROGRAMA OPERATIVO ANUAL DEL PRESENTE EJERCICIO FISCAL CON EQUIDAD DE GENERO	8876	PROGRAMA	1	0	0	0	0	0	0	0	0	0	0	0	0	0	0	0	0	0.00%			
				\$ 5,000.00	\$ 5,000.00	\$ -	\$ -	\$ -	\$ -	\$ -	\$ -	\$ -	\$ -	\$ -	\$ -	\$ -	\$ -	\$ -	\$ -	\$ -	0.00%			
VINCULACION CON INDICADORES ESTRATEGICOS Y DE GESTION				NOMBRE DEL INDICADOR			FORMULA		% DE METAS, DIAS E INVERSION EROGADA / % DE METAS, DIAS E INVERSION PROGRAMADA							TIPO		GESTION						
TOTAL				15.00			CALENDARIZACION PARA LA CUANTIFICACION DE METAS		CALENDARIZACION PARA LA EJECUCION DEL GASTO PUBLICO												APROBACION		BAJO ACTA DE CABILDO	

AUTORIZO



Vo. Bo.



PRESIDENCIA
H. AYUNTAMIENTO
CONSTITUCIONAL DE
CUETZALA DEL PROGRESO
ADMINISTRACION
2021 - 2024

SINDICATURA
H. AYUNTAMIENTO
CONSTITUCIONAL DE
CUETZALA DEL PROGRESO, GRG.

C. GABRIEL NAJERA MIRANDA
PRESIDENTE MUNICIPAL
ADMINISTRACION
2021 - 2024

TESORERIA
H. AYUNTAMIENTO
CONSTITUCIONAL DE
CUETZALA DEL PROGRESO, GRG.

C. JESUS VARGAS SALGADO BAHENA
PRESIDENTE MUNICIPAL
ADMINISTRACION
2021 - 2024

REVISO



AYUNTAMIENTO
CONSTITUCIONAL DE
CUETZALA DEL
PROGRESO, GRG.

ORG. C. MANUEL VAZQUEZ BASILIO
TITULAR DEL ORGANISMO DE CONTROL INTERNO
CONTROL INTERNO
ADMINISTRACION



GUERRERO
GOBIERNO DEL ESTADO



2021-2024
JUNTOS TRANSFORMANDO NUESTRO MUNICIPIO




Ayuntamiento Constitucional
de
Cuetzalapa del Progreso Guerrero



**H. AYUNTAMIENTO MUNICIPAL CONSTITUCIONAL DE
CUETZALA DEL PROGRESO, GRO.**

**PRESUPUESTO BASADO EN
RESULTADOS 2021**



UEG	UNIDAD ADMINISTRATIVA
13DMU	DIRECCION DE LA MUJER

PRESUPUESTO BASADO EN RESULTADOS

E.F.: 12 - ESTADO DE GUERRERO R/S: 6 - MUNICIPIOS UR: M27 MUNICIPIO DE CUETZALA DEL PROGRESO

PROGRAMA INTITUCIONAL PARA LA IGUALDAD DE GENERO

UNIDAD RESPONSABLE: DIRECCION DE LA MUJER 13DMU
 COSTO TOTAL DEL PROGRAMA \$ 108,343.76
 PROGRAMA DEL SISTEMA CONTABLE: 1 - GASTO CORRIENTE

FINALIDAD	CLAVE PROGRAMATICA	DESCRIPCION	ACTIVIDAD (ES) INSTITUCIONAL (ES)	CANTIDAD	COSTO UNITARIO	COSTO TOTAL
DESARROLLO SOCIAL						
OTROS ASUNTOS SOCIALES						
OTROS ASUNTOS SOCIALES						
1		CURSOS - TALLERES PARA EL DESARROLLO DE CAPACIDADES DE AUTOEMPLEO CON IGUALDAD DE GENERO AGRICULTOR - PRINCIPIOS BASICOS (NIVEL INTERMEDIO-CUIDADOS Y FUMIGACION) (COSECHA Y PARCELA DEMOSTRATIVA)		30,000.00	\$	30,000.00
2		CURSOS - TALLERES PARA EL DESARROLLO DE CAPACIDADES DE AUTOEMPLEO CON IGUALDAD DE GENERO TIPO USO RUIDO (CARPINTERIA, HERRERIA, PLUMERIA, REPUJADO, ARTESANO, PANADERO, SASTRE, MECANICA BASICA, MUSICA DE VIENTO,		30,000.00	\$	30,000.00
3		CURSOS - TALLERES PARA EL DESARROLLO DE CAPACIDADES DE AUTOEMPLEO CON IGUALDAD DE GENERO TIPO USO LIGERO (PICADO DE PAPEL, REPORTERIA, BISUTERIA, TEJIDO, ESTILISMO, CORTE Y CONFECCION)		22,000.00	\$	22,000.00
4		CURSOS DE VERANO DIVERSOS (REGULARIZACION, INGLES, AJEDREZ, DANZA, PINTURA) CON EQUIDAD DE GENERO		21,343.76	\$	21,343.76
5		ELABORACION Y EJECUCION DEL PROGRAMA OPERATIVO ANUAL DEL PRESENTE EJERCICIO FISCAL CON EQUIDAD DE GENERO		5,000.00	\$	5,000.00
6				0	\$	
7				0	\$	

DATOS DE VINCULACION AL PLAN ESTATAL DE DESARROLLO	
EJE RECTOR	ESTRATEGIAS TRANSVERSALES (EQUIDAD DE GENERO)
DATOS DE VINCULACION AL PLAN MUNICIPAL DE DESARROLLO	

EJE RECTOR

ESTRATEGIAS TRANSVERSALES (EQUIDAD DE GENERO)

<p>OBJETIVO</p> <p>EL PRINCIPAL OBJETIVO COMO ADMINISTRACIÓN PÚBLICA MUNICIPAL ES EL DESARROLLO SOCIAL, RURAL, ECONÓMICO, CULTURAL Y DE INFRAESTRUCTURA BÁSICA EDUCATIVA, DE VÍAS DE COMUNICACIÓN Y DE IMAGEN URBANA, BAJO LA GOBERNABILIDAD DE NUESTROS LINEAMIENTOS PROGRAMÁTICOS O EJES RECTORES ESTRATÉGICOS REFLEJADOS EN EL PLAN MUNICIPAL DE DESARROLLO.</p>	
<p>LINEAS DE ACCIÓN</p>	<ul style="list-style-type: none"> • CONOCER, ESTUDIAR Y EXAMINAR LOS PROBLEMAS QUE ENFRENTAN EL MUNICIPIO EN LOS SECTORES SOCIALES, RURALES, POLÍTICOS, FINANCIEROS Y ECHAR MANO A LA OBRA CON ACCIONES Y POLÍTICAS DE GOBIERNO SUSTENTABLES Y DE DESARROLLO. • IMPLEMENTAR POLÍTICAS DE DESARROLLO RURAL SUSTENTABLE Y COORDINAR ACCIONES ENTRE GOBIERNO Y GOBERNADO. • REVISAR QUE LOS ACUERDOS Y ASUNTOS TRATADOS EN EL CABILDO EN ESTE TEMA EN ESPECÍFICO • INFORMAR TRIMESTRALMENTE AL ÁREA DE EVALUACIÓN DEL DESEMPEÑO EL AVANCE DE LAS ACTIVIDADES ENCENDADAS Y REALIZADAS PARA VER REFLEJADO SU AVANCE FÍSICO FINANCIERO.

RESUMEN NARRATIVO (FIN)

ILIMITADA ATENCIÓN CIUDADANA POR PARTE DE LAS AUTORIDADES COMPETENTES, ADEMAS DE PRESUPUESTACION ADECUADA PARA APOYOS SOCIALES

TASA DE VARIACION ANUAL DE PERSONAS ATENDIDAS Y ASESORADAS

NOMBRE DEL INDICADOR	UNIDAD DE MEDIDA	FRECUENCIA MEDICION	TIPO DE INDICADOR	DIMENSION	LINEA BASE	SENTIDO DEL INDICADOR	META	SEMAFORIZACION			
# DE PERSONAS ATENDIDAS Y ASESORADAS EN EL AÑO ACTUAL / # DE PERSONAS ATENDIDAS EL AÑO ANTERIOR * 100	TASA DE VARIACION	TRIMESTRAL	GESTION	EFICIENCIA	1	ASCENDENTE	100%	<table border="1"> <tr> <td style="background-color: black; color: white;">---</td> <td style="background-color: black; color: white;">---</td> <td style="background-color: black; color: white;">---</td> </tr> </table>	---	---	---
---	---	---									

RESUMEN NARRATIVO (PROPOSITO)

AUMENTO DE POLITICAS DE IGUALDAD DE GENERO, APOYOS EN ESPECIE Y ECONOMICOS AL SECTOR Y EFICIENTE GESTION PUBLICA

PORCENTAJE DE APOYOS ENTREGADOS

NOMBRE DEL INDICADOR	UNIDAD DE MEDIDA	FRECUENCIA MEDICION	TIPO DE INDICADOR	DIMENSION	LINEA BASE	SENTIDO DEL INDICADOR	META	SEMAFORIZACION			
% DE APOYOS ENTREGADOS / % DE APOYOS PROGRAMADOS	PORCENTAJE	TRIMESTRAL	ESTRATEGICO	EFICIENCIA	1	ASCENDENTE	100%	<table border="1"> <tr> <td style="background-color: black; color: white;">---</td> <td style="background-color: black; color: white;">---</td> <td style="background-color: black; color: white;">---</td> </tr> </table>	---	---	---
---	---	---									

RESUMEN NARRATIVO (COMPONENTES)

AUMENTO PRESUPUESTARIO DEL GASTO PUBLICO

PROMEDIO DE AUMENTO PRESUPUESTAL

NOMBRE DEL INDICADOR	UNIDAD DE MEDIDA	FRECUENCIA MEDICION	TIPO DE INDICADOR	DIMENSION	LINEA BASE	SENTIDO DEL INDICADOR	META	SEMAFORIZACION			
PRESUPUESTO DE EGRESOS APROBADO / PRESUPUESTO DE EGRESOS EJERCIDO * 100	TASA DE VARIACION	TRIMESTRAL	GESTION	EFICIENCIA	1	ASCENDENTE	100%	<table border="1"> <tr> <td style="background-color: black; color: white;">---</td> <td style="background-color: black; color: white;">---</td> <td style="background-color: black; color: white;">---</td> </tr> </table>	---	---	---
---	---	---									

RESUMEN NARRATIVO (ACTIVIDADES) 1									
CURSOS - TALLERES PARA EL DESARROLLO DE CAPACIDADES DE AUTOEMPLEO CON IGUALDAD DE GENERO AGRICULTOR - PRINCIPIOS BASICOS (NIVEL INTERMEDIO-CUIDADOS Y FUMIGACION) (COSECHA Y PARCELA DEMOSTRATIVA)									
NOMBRE DEL INDICADOR		PORCENTAJE DE CURSOS IMPARTIDOS						VARIABLE	
FORMULA DE CALCULO	UNIDAD DE MEDIDA	FRECUENCIA MEDICION	TIPO DE INDICADOR	DIMENSION	LINEA BASE	SENTIDO DEL INDICADOR	META	SEMAFORIZACION	X
# CURSOS IMPARTIDOS EN EL AÑO / # CURSOS PROGRAMADOS PARA IMPARTIRSE EN EL AÑO	PORCENTAJE	TRIMESTRAL	ESTRATEGICO	EFICIENCIA	1	ASCENDENTE	100%		
RESUMEN NARRATIVO (ACTIVIDADES) 2									
CURSOS - TALLERES PARA EL DESARROLLO DE CAPACIDADES DE AUTOEMPLEO CON IGUALDAD DE GENERO TIPO USO RUDO (CARPINTERIA, HERRERIA, PLOMERIA, REPUJADO, ARTESANO, PANADERO, SASTRE, MECANICA BASICA, MUSICA DE VIENTO,									
NOMBRE DEL INDICADOR		PORCENTAJE DE CURSOS IMPARTIDOS						VARIABLE	
FORMULA DE CALCULO	UNIDAD DE MEDIDA	FRECUENCIA MEDICION	TIPO DE INDICADOR	DIMENSION	LINEA BASE	SENTIDO DEL INDICADOR	META	SEMAFORIZACION	X
# CURSOS IMPARTIDOS EN EL AÑO / # CURSOS PROGRAMADOS PARA IMPARTIRSE EN EL AÑO	PORCENTAJE	TRIMESTRAL	ESTRATEGICO	EFICIENCIA	1	ASCENDENTE	100%		
RESUMEN NARRATIVO (ACTIVIDADES) 3									
CURSOS - TALLERES PARA EL DESARROLLO DE CAPACIDADES DE AUTOEMPLEO CON IGUALDAD DE GENERO TIPO USO LIGERO (PICADO DE PAPEL, REPORTERIA, BISUTERIA, TEJIDO, ESTILISMO, CORTE Y CONFECCION)									
NOMBRE DEL INDICADOR		PORCENTAJE DE CURSOS IMPARTIDOS						VARIABLE	
FORMULA DE CALCULO	UNIDAD DE MEDIDA	FRECUENCIA MEDICION	TIPO DE INDICADOR	DIMENSION	LINEA BASE	SENTIDO DEL INDICADOR	META	SEMAFORIZACION	X
# CURSOS IMPARTIDOS EN EL AÑO / # CURSOS PROGRAMADOS PARA IMPARTIRSE EN EL AÑO	PORCENTAJE	TRIMESTRAL	ESTRATEGICO	EFICIENCIA	1	ASCENDENTE	100%		
RESUMEN NARRATIVO (ACTIVIDADES) 4									
CURSOS DE VERANO DIVERSOS (REGULARIZACION, INGLES, AJEDREZ, DANZA, PINTURA) CON EQUIDAD DE GENERO									
NOMBRE DEL INDICADOR		PORCENTAJE DE CURSOS IMPARTIDOS						VARIABLE	
FORMULA DE CALCULO	UNIDAD DE MEDIDA	FRECUENCIA MEDICION	TIPO DE INDICADOR	DIMENSION	LINEA BASE	SENTIDO DEL INDICADOR	META	SEMAFORIZACION	X
# CURSOS IMPARTIDOS EN EL AÑO / # CURSOS PROGRAMADOS PARA IMPARTIRSE EN EL AÑO	PORCENTAJE	TRIMESTRAL	ESTRATEGICO	EFICIENCIA	1	ASCENDENTE	100%		

RESUMEN NARRATIVO (ACTIVIDADES) 5

ELABORACION Y EJECUCION DEL PROGRAMA OPERATIVO ANUAL DEL PRESENTE EJERCICIO FISCAL CON EQUIDAD DE GENERO

NOMBRE DEL INDICADOR		PORCENTAJE DE AVANCE FISICO-FINANCIERO DEL POA										VARIABLE	X
FORMULA DE CALCULO	UNIDAD DE MEDIDA	FRECUENCIA MEDICION	TIPO DE INDICADOR	DIMENSION	LINEA BASE	SENTIDO DEL INDICADOR	META	SEMAFORIZACION					
% DE METAS, DIAS E INVERSION EROGADA / % DE METAS, DIAS E INVERSION PROGRAMADA	PORCENTAJE	TRIMESTRAL	GESTION	EFICIENCIA	1	ASCENDENTE	100%						

ACTIVIDADES

PROGRAMADO

CALENDARIO DE EJECUCION

NUM.	PROYECTO Y/O ACCIONES	U.M.	BENEFICIARIOS	METAS INVERSION PROGRAMADA	CALENDARIO DE EJECUCION												METAS REALIZADAS		CUMPLIMIENTO
					E	F	M	A	M	J	J	A	S	O	N	D	INVERSION EJERCIDA		
1	CURSOS - TALLERES PARA EL DESARROLLO DE CAPACIDADES DE AUTOEMPLEO CON IGUALDAD DE GENERO AGRICULTOR - PRINCIPIOS (NIVEL INTERMEDIO-CUIDADOS Y FUMIGACION) (COSECHA Y PARCELA DEMOSTRATIVA)	CURSOS - TALLERES	88776	3	0	0	0	0	0	0	0	0	0	0	0	0	0	0.00%	
				\$ 30.000.00	\$ -	\$ -	\$ -	\$ -	\$ -	\$ 10.000.00	\$ 10.000.00	\$ 10.000.00	\$ -	\$ -	\$ -	\$ -	\$ -	0.00%	

VINCULACION CON INDICADORES ESTRATEGICOS Y DE GESTION	NOMBRE DEL INDICADOR	PORCENTAJE DE CURSOS IMPARTIDOS					FORMULA	# CURSOS IMPARTIDOS EN EL AÑO / # CURSOS PROGRAMADOS PARA IMPARTIRSE EN EL AÑO					TIPO	ESTRATEGICO	
2	CURSOS - TALLERES PARA EL DESARROLLO DE CAPACIDADES DE AUTOEMPLEO CON IGUALDAD DE GENERO TIPO USO RUDO (CARPINTERIA, HERRERIA, PLOMERIA, REPUJADO, ARTESANO, PANADERO, SASTRE, MECANICA BASICA, MUSICA DE VIENTO,														
		\$ 30.000.00													
3	CURSOS - TALLERES PARA EL DESARROLLO DE CAPACIDADES DE AUTOEMPLEO CON IGUALDAD DE GENERO TIPO USO LIGERO (PICADO DE PAPEL, REPORTERIA, BISUTERIA, TEJIDO, ESTILISMO, CORTE Y CONFECCION)														
		\$ 22.000.00													

4	CURSOS DE VERANO DIVERSOS (REGULARIZACION, INGLÉS, AJEDREZ, DANZA, PINTURA) CON EQUIDAD DE GENERO	CURSOS 8876	3	0	0	0	0	0	0	0	0	0	0	0	0	0	0	0	0.00%				
			\$ 21,343.76	\$ -	\$ -	\$ -	\$ -	\$ -	\$ -	\$ -	\$ -	\$ -	\$ -	\$ -	\$ -	\$ -	\$ -	\$ -	\$ -	\$ -			
VINCULACION CON INDICADORES ESTRATEGICOS Y DE GESTION		NOMBRE DEL INDICADOR	PORCENTAJE DE CURSOS IMPARTIDOS														FORMULA	# CURSOS IMPARTIDOS EN EL AÑO / # CURSOS PROGRAMADOS PARA IMPARTIRSE EN EL AÑO				TIPO	ESTRATEGICO
5	ELABORACION Y EJECUCION DEL PROGRAMA OPERATIVO ANUAL DEL PRESENTE EJERCICIO FISCAL CON EQUIDAD DE GENERO	PROGRAMA 8876	1	0	0	0	0	0	0	0	0	0	0	0	0	0	0	0	0.00%				
			\$ 5,000.00	\$ 5,000.00	\$ -	\$ -	\$ -	\$ -	\$ -	\$ -	\$ -	\$ -	\$ -	\$ -	\$ -	\$ -	\$ -	\$ -	\$ -	\$ -	0.00%		
VINCULACION CON INDICADORES ESTRATEGICOS Y DE GESTION		NOMBRE DEL INDICADOR	PORCENTAJE DE AVANCE FISICO-FINANCIERO DEL POA														FORMULA	% DE METAS, DIAS E INVERSION EROGADA / % DE METAS, DIAS E INVERSION PROGRAMADA				TIPO	GESTION
TOTAL		TOTAL \$	22 00															CALENDARIZACION PARA LA CUANTIFICACION DE METAS				APROBACION	
			108,343.76															CALENDARIZACION PARA LA EJECUCION DEL GASTO PUBLICO				BAJO ACTA DE CABILDO	

ESTADOS UNIDOS MEXICANOS
 GOBIERNO DEL ESTADO DE CUETZALA DEL PROGRESO, GRO.
 AYUNTAMIENTO CONSTITUCIONAL DE CUETZALA DEL PROGRESO, GRO.
 REVISADO POR: MIGUEL VAZQUEZ BASILIO
 TITULAR DEL ORGANISMO DE CONTROL INTERNO ADMINISTRACION

ESTADOS UNIDOS MEXICANOS
 GOBIERNO DEL ESTADO DE CUETZALA DEL PROGRESO, GRO.
 AYUNTAMIENTO CONSTITUCIONAL DE CUETZALA DEL PROGRESO, GRO.
 ELABORADO POR: SALGADO BAHENA
 TITULAR DEL ORGANISMO DE CONTROL INTERNO ADMINISTRACION


ESTADOS UNIDOS MEXICANOS
 GOBIERNO DEL ESTADO DE CUETZALA DEL PROGRESO, GRO.
 AYUNTAMIENTO CONSTITUCIONAL DE CUETZALA DEL PROGRESO, GRO.
 Vo. Bo. SINDICATURA
 H. AYUNTAMIENTO CONSTITUCIONAL DE CUETZALA DEL PROGRESO, GRO.
 C. GABRIEL NAJERA MIRANDA
 SINDICO PROCURADOR
 2021 - 2024

ESTADOS UNIDOS MEXICANOS
 GOBIERNO DEL ESTADO DE CUETZALA DEL PROGRESO, GRO.
 AYUNTAMIENTO CONSTITUCIONAL DE CUETZALA DEL PROGRESO, GRO.
 AUTORIZADO POR: ELIZABETH MENDOZA DAMACIO
 PRESIDENTA MUNICIPAL
 PRESIDENCIA
 H. AYUNTAMIENTO CONSTITUCIONAL DE CUETZALA DEL PROGRESO, GRO.
 ADMINISTRACION
 2021 - 2024



**H. AYUNTAMIENTO MUNICIPAL CONSTITUCIONAL DE
CUETZALA DEL PROGRESO, GRO.**

**PRESUPUESTO BASADO EN
RESULTADOS 2021**



UEG	UNIDAD ADMINISTRATIVA
14SGS	SERVICIOS GENERALES

PRESUPUESTO BASADO EN RESULTADOS

E.F.: 12 - ESTADO DE GUERRERO R/S: 6 - MUNICIPIOS UR: M27 MUNICIPIO DE CUETZALA DEL PROGRESO

NOMBRE DEL PROGRAMA PRESUPUESTARIO: PROGRAMA DE PROTECCION AMBIENTAL

UNIDAD RESPONSABLE: DIRECCION DE SERVICIOS GENERALES 14SGS

COSTO TOTAL DEL PROGRAMA

PROGRAMA DEL SISTEMA CONTABLE

1 - GASTO CORRIENTE

CLAVE PROGRAMATICA

DESARROLLO SOCIAL

PROTECCION AMBIENTAL

ORDENAMIENTO DE DESECHOS

ACTIVIDAD (ES) INSTITUCIONAL (ES)		\$
1	RECOLECCION, TRASLADO Y MANEJO DE RESIDUOS SOLIDOS CON COBERTURA MUNICIPAL	1,560,000.00
2	COORDINACION CON EL SECTOR SALUD PARA LA CAMPAÑA DE FUMIGACION GENERAL EN LAS POBLACION DE MUNICIPIO CONTRA EL MOSCO Y LIMPIEZA DE PANTEONES	317,718.80
3	ALTAS A LA RED DE CONTRIBUYENTES DE AGUA POTABLE	12,000.00
4	CAMPAÑA DE ESTIMULACION PARA EL PAGO DE REZAGOS Y ACTUALIZACIONES EN AGUA POTABLE	12,000.00
5	ACTUALIZACION DEL PADRON DE CONTRIBUYENTES DE AGUA POTABLE MENSUALMENTE	24,000.00
6	MANUTENIMIENTO Y CONSERVACION A LA RED DE AGUA POTABLE	200,000.00
7	ELABORACION Y EJECUCION DEL PROGRAMA OPERATIVO ANUAL DEL PRESENTE EJERCICIO FISCAL	5,000.00

DATOS DE VINCULACION AL PLAN ESTATAL DE DESARROLLO

GUERRERO CON DESARROLLO INTEGRAL, REGIONAL Y MUNICIPAL

DATOS DE VINCULACION AL PLAN MUNICIPAL DE DESARROLLO

MUNICIPIO CON MEJORES CONDICIONES DE VIDA

EL PRINCIPAL OBJETIVO COMO ADMINISTRACION PUBLICA MUNICIPAL ES EL DESARROLLO MUNICIPAL EN TODAS SUS VERINTES SOCIAL, RURAL, ECONOMICO, CULTURAL, POLITICO Y DE INFRAESTRUCTURA BASICA EDUCATIVA, DE VIAS DE COMUNICACION, DE SERVICIOS Y DE IMAGEN URBANA, BAJO EL TRABAJO ARDUO, CONSTANTES Y DE GESTION GOBIERNAMENTAL, ASI COMO EN APEGO A LOS RECTORES ESTRATEGICOS REFEJADOS EN EL PLAN MUNICIPAL DE DESARROLLO.

	<ul style="list-style-type: none"> • TENER COMO BASE LOS CONOCIMIENTOS BÁSICOS PARA EL TRATAMIENTO DE LA BASURA Y EL MANEJO DE LOS RESIDUOS SÓLIDOS • CONTRIBUIR AL MEDIO AMBIENTE Y EVITAR LA CONTAMINACIÓN AMBIENTAL DE TIERRAS, RÍOS, LAGOS Y JAGUNAS • MITIGAR CUALQUIER INCENDIO A TRAVÉS DE CUALQUIER TIPO DE ACCIONES (AGUA, ARENA O TIERRA, CHAPONED Y CON APOYO DE LABOR SOCIAL) • CONOCER, ESTUDIAR Y EXAMINAR EL PANORAMA MUNICIPAL PARA IMPLEMENTAR UN PLAN DE TRABAJO QUE DERIVE RESULTADOS FAVORABLES • IMPLEMENTAR POLÍTICAS DE DESARROLLO AMBIENTAL Y COORDINAR ACCIONES CON EL GOBIERNO MUNICIPAL Y ESTATAL. • REVISAR QUE LOS ACUERDOS, ASUNTOS O TRATADOS EN EL CABILDO MUNICIPAL DEL TEMA EN ESPECÍFICO SE CUMPLAN. • INFORMAR TRIMESTRALMENTE AL ÁREA DE EVALUACIÓN DEL DESEMPEÑO EL AVANCE DE LAS ACTIVIDADES ENCOMENDADAS Y REALIZADAS PARA VER REFLEJADO SU AVANCE FÍSICO FINANCIERO. <ul style="list-style-type: none"> • BRINDAR TRATAMIENTO AL AGUA POTABLE, ALCANTARILLADO, ALUMBRADO PÚBLICO, ENTRE OTROS
LÍNEAS DE ACCIÓN	

RESUMEN NARRATIVO (FIN)								
SUFICIENTES SERVICIOS PÚBLICOS MUNICIPALES PARA LA POBLACION QUE REDUCEN LOS NIVELES DE CONTAMINACION								
TASA DE VARIACION ANUAL DE SERVICIOS BRINDADOS								
NOMBRE DEL INDICADOR	UNIDAD DE MEDIDA	FRECUENCIA MEDICION	TIPO DE INDICADOR	DIMENSION	LINEA BASE	SENTIDO DEL INDICADOR	META	SEMAFORIZACION
TOTAL DE SERVICIOS BRINDADOS EN EL AÑO / TOTAL DE SERVICIOS PROGRAMAS A BRINDA EN EL AÑO * 100	TASA DE VARIACION	TRIMESTRAL	GESTION	EFICIENCIA	1	ASCENDENTE	100%	

RESUMEN NARRATIVO (PROPOSITO)								
EL MUNICIPIO TIENE EFICIENTES SERVICIOS PÚBLICOS (ALUMBRADO PÚBLICO, SANEAMIENTO, AGUA POTABLE, DESAOLVE, MANEJO Y TRASLADO DE RESIDUOS SÓLIDOS, JARDINES, CEMENTERIOS, RASTROS)								
PORCENTAJE DE INCREMENTO EN SERVICIOS PÚBLICOS								
NOMBRE DEL INDICADOR	UNIDAD DE MEDIDA	FRECUENCIA MEDICION	TIPO DE INDICADOR	DIMENSION	LINEA BASE	SENTIDO DEL INDICADOR	META	SEMAFORIZACION
% DE NIVEL SERVICIOS PÚBLICOS 2020 / % DE NIVEL SERVICIOS PÚBLICOS 2019	PORCENTAJE	TRIMESTRAL	GESTION	CALIDAD	1	ASCENDENTE	100%	

RESUMEN NARRATIVO (COMPONENTES)								
AUMENTO PRESUPUESTARIO DEL GASTO PÚBLICO EN EL RUBRO								
PROMEDIO DE AUMENTO PRESUPUESTAL								
NOMBRE DEL INDICADOR	UNIDAD DE MEDIDA	FRECUENCIA MEDICION	TIPO DE INDICADOR	DIMENSION	LINEA BASE	SENTIDO DEL INDICADOR	META	SEMAFORIZACION

PRESUPUESTO DE EGRESOS APROBADO 2020 / PRESUPUESTO DE EGRESOS APROBADO 2019 * 100	PROMEDIO	TRIMESTRAL	GESTION	ECONOMIA	1	ASCENDENTE	100%		
--	----------	------------	---------	----------	---	------------	------	--	--

RESUMEN NARRATIVO (ACTIVIDADES) 1									
RECOLECCION, TRASLADO Y MANEJO DE RESIDUOS SOLIDOS CON COBERTURA MUNICIPAL									
TASA PROMEDIO DE RECOLECCION DE TONELADAS DE BASURA									
NOMBRE DEL INDICADOR	UNIDAD DE MEDIDA	FRECUENCIA MEDICION	TIPO DE INDICADOR	DIMENSION	LINEA BASE	SENTIDO DEL INDICADOR	META	VARIABLE	X
FORMULA DE CALCULO								SEMAFORIZACION	
TASA PROMEDIO DE RECOLECCION DE TONELADAS DE BASURA	TASA DE VARIACION	TRIMESTRAL	ESTRATEGICO	EFICIENCIA	1	ASCENDENTE	100%		
RESUMEN NARRATIVO (ACTIVIDADES) 2									
COORDINACION CON EL SECTOR SALUD PARA LA CAMPAÑA DE FUMIGACION GENERAL EN LAS POBLACION DE MUNICIPIO CONTRA EL MOSCO Y LIMPIEZA DE PANTEONES									
PORCENTAJE DE CAMPAÑAS REALIZADAS									
NOMBRE DEL INDICADOR	UNIDAD DE MEDIDA	FRECUENCIA MEDICION	TIPO DE INDICADOR	DIMENSION	LINEA BASE	SENTIDO DEL INDICADOR	META	VARIABLE	X
FORMULA DE CALCULO								SEMAFORIZACION	
# CAMPAÑAS REALIZADAS EN EL AÑO / # CAMPAÑAS PROGRAMADAS EN EL AÑO	PORCENTAJE	TRIMESTRAL	ESTRATEGICO	EFICIENCIA	1	ASCENDENTE	100%		
RESUMEN NARRATIVO (ACTIVIDADES) 3									
ALTAS A LA RED DE CONTRIBUYENTES DE AGUA POTABLE									
TASA DE VARIACION ANUAL DE PERSONAS QUE INTEGRAN EL PADRON DE BENEFICIARIOS									
NOMBRE DEL INDICADOR	UNIDAD DE MEDIDA	FRECUENCIA MEDICION	TIPO DE INDICADOR	DIMENSION	LINEA BASE	SENTIDO DEL INDICADOR	META	VARIABLE	X
FORMULA DE CALCULO								SEMAFORIZACION	
# DE PERSONAS QUE INTEGRAN EL PADRON DE CONTRIBUYENTES DEL AÑO ACTUAL / # DE PERSONAS QUE INTEGRARON EL PADRON DEL AÑO ANTERIOR * 100	TASA DE VARIACION	TRIMESTRAL	ESTRATEGICO	EFICIENCIA	1	ASCENDENTE	100%		
RESUMEN NARRATIVO (ACTIVIDADES) 4									

CAMPAÑA DE ESTIMULACION PARA EL PAGO DE REZAGOS Y ACTUALIZACIONES EN AGUA POTABLE

NOMBRE DEL INDICADOR		PORCENTAJE DE INCREMENTO DEL INGRESO PROPIO EN EL RUBRO						VARIABLE
FORMULA DE CALCULO	UNIDAD DE MEDIDA	FRECUENCIA MEDICION	TIPO DE INDICADOR	DIMENSION	LINEA BASE	SENTIDO DEL INDICADOR	META	SEMAFORIZACION
% DE INGRESO EN EL RUBRO / % INGRESOS FISCALES RECAUDADOS	PORCENTAJE	TRIMESTRAL	GESTION	EFICIENCIA	1	ASCENDENTE	100%	SEMAFORIZACION

RESUMEN NARRATIVO (ACTIVIDADES) 5

ACTUALIZACION DEL PADRON DE CONTRIBUYENTES DE AGUA POTABLE MENSUALMENTE

NOMBRE DEL INDICADOR		TASA DE VARIACION ANUAL DE PERSONAS QUE INTEGRAN EL PADRON DE BENEFICIARIOS						VARIABLE
FORMULA DE CALCULO	UNIDAD DE MEDIDA	FRECUENCIA MEDICION	TIPO DE INDICADOR	DIMENSION	LINEA BASE	SENTIDO DEL INDICADOR	META	SEMAFORIZACION
# DE PERSONAS QUE INTEGRAN EL PADRON DE CONTRIBUYENTES DEL AÑO ACTUAL / # DE PERSONAS QUE INTEGRARON EL PADRON DEL AÑO ANTERIOR * 100	TASA DE VARIACION	TRIMESTRAL	GESTION	EFICIENCIA	1	ASCENDENTE	100%	SEMAFORIZACION

RESUMEN NARRATIVO (ACTIVIDADES) 6

MANTENIMIENTO Y CONSERVACION A LA RED DE AGUA POTABLE

NOMBRE DEL INDICADOR		PROMEDIO DE REPARACIONES A LA RED HIDRAULICA Y SANEAMIENTO						VARIABLE
FORMULA DE CALCULO	UNIDAD DE MEDIDA	FRECUENCIA MEDICION	TIPO DE INDICADOR	DIMENSION	LINEA BASE	SENTIDO DEL INDICADOR	META	SEMAFORIZACION
# DE REPARACIONES REALIZADAS EN EL AÑO / # TOTAL DE REPARACIONES PROGRAMADAS * 100	PROMEDIO	TRIMESTRAL	ESTRATEGICO	EFICIENCIA	1	ASCENDENTE	100%	SEMAFORIZACION

RESUMEN NARRATIVO (ACTIVIDADES) 7

ELABORACION Y EJECUCION DEL PROGRAMA OPERATIVO ANUAL DEL PRESENTE EJERCICIO FISCAL

NOMBRE DEL INDICADOR		PORCENTAJE DE AVANCE FISICO-FINANCIERO DEL POA						VARIABLE
FORMULA DE CALCULO	UNIDAD DE MEDIDA	FRECUENCIA MEDICION	TIPO DE INDICADOR	DIMENSION	LINEA BASE	SENTIDO DEL INDICADOR	META	SEMAFORIZACION

% DE METAS, DIAS E INVERSION EROGADA / % DE METAS, DIAS E INVERSION PROGRAMADA	TRIMESTRAL	GESTION	EFICIENCIA	0	0%	0	0%

ACTIVIDADES PROGRAMADAS																		
NUM.	PROYECTO Y/O ACCIONES	U.M.	BENEFICIARIOS	METAS INVERSION PROGRAMADA	CALENDARIO DE EJECUCION												METAS REALIZADAS INVERSION EJERCIDA	CUMPLIMIENTO
					E	F	M	A	M	J	J	A	S	O	N	D		
1	RECOLECCION, TRASLADO Y MANEJO DE RESIDUOS SOLIDOS CON COBERTURA MUNICIPAL	TONELADAS	8876	300	25	25	25	25	25	25	25	25	25	25	25	25	0	0.00%
				\$ 1,560,000.00	\$30,000.00	\$30,000.00	\$30,000.00	\$30,000.00	\$30,000.00	\$30,000.00	\$30,000.00	\$30,000.00	\$30,000.00	\$30,000.00	\$30,000.00	\$30,000.00	\$	0.00%
	VINCULACION CON INDICADORES ESTRATEGICOS Y DE GESTION		NOMBRE DEL INDICADOR		FORMULA													ESTRATEGICO
					TASA PROMEDIO DE RECOLECCION DE TONELADAS DE BASURA													
2	COORDINACION CON EL SECTOR SALUD PARA LA CAMPAÑA DE FUMIGACION GENERAL EN LAS POBLACION DE MUNICIPIO CONTRA EL MOSCO Y LIMPIEZA DE PANTEONES	CAMPAÑA	8876	2	0	0	0	0	0	0	0	0	0	0	0	0	0	0.00%
				\$ 317,718.80	\$	\$	\$	\$	\$	\$	\$	\$	\$	\$	\$	\$	\$	0.00%
	VINCULACION CON INDICADORES ESTRATEGICOS Y DE GESTION		NOMBRE DEL INDICADOR		FORMULA													ESTRATEGICO
					# CAMPAÑAS REALIZADAS EN EL AÑO / # CAMPAÑAS PROGRAMADAS EN EL AÑO													

3	ALTAS A LA RED DE CONTRIBUYENTES DE AGUA POTABLE	TRAMITES	120																			0.00%							
																							0.00%						
4	VINCULACION CON INDICADORES ESTRATEGICOS Y DE GESTION	CAMPANA DE ESTIMULACION PARA EL PAGO DE REZAGOS Y ACTUALIZACIONES EN AGUA POTABLE	10000	TASA DE VARIACION ANUAL DE PERSONAS QUE INTEGRAN EL PADRON DE BENEFICIARIOS	FORMULA																		ESTRATEGICO						
					# DE PERSONAS QUE INTEGRAN EL PADRON DE CONTRIBUYENTES DEL AÑO ACTUAL / # DE PERSONAS QUE INTEGRARON EL PADRON DEL AÑO ANTERIOR * 100																								
5	VINCULACION CON INDICADORES ESTRATEGICOS Y DE GESTION	ACTUALIZACION DEL PADRON DE CONTRIBUYENTES DE AGUA POTABLE MENSUALMENTE	10000	PORCENTAJE DE INCREMENTO DEL INGRESO PROPIO EN EL RUBRO	FORMULA																		GESTION						
					% DE INGRESO EN EL RUBRO / % INGRESOS FISCALES RECAUDADOS																								
6	VINCULACION CON INDICADORES ESTRATEGICOS Y DE GESTION	MANTENIMIENTO Y CONSERVACION A LA RED DE AGUA POTABLE	120	TASA DE VARIACION ANUAL DE PERSONAS QUE INTEGRAN EL PADRON DE BENEFICIARIOS	FORMULA																		GESTION						
					# DE PERSONAS QUE INTEGRAN EL PADRON DE CONTRIBUYENTES DEL AÑO ACTUAL / # DE PERSONAS QUE INTEGRARON EL PADRON DEL AÑO ANTERIOR * 100																								

VINCULACION CON INDICADORES ESTRATEGICOS Y DE GESTION	NOMBRE DEL INDICADOR	PROMEDIO DE REPARACIONES A LA RED HIDRAULICA Y SANEAMIENTO	FORMULA	# DE REPARACIONES REALIZADAS EN EL AÑO / # TOTAL DE REPARACIONES PROGRAMADAS * 100						TIPO	ESTRATEGICO
7	ELABORACION Y EJECUCION DEL PROGRAMA OPERATIVO ANUAL DEL PRESENTE EJERCICIO FISCAL	8876		0	0	0	0	0	0	0	0.00%
		\$ 5,000.00	\$ -	\$ -	\$ -	\$ -	\$ -	\$ -	\$ -	\$ -	0.00%
VINCULACION CON INDICADORES ESTRATEGICOS Y DE GESTION	NOMBRE DEL INDICADOR	POA	FORMULA	% DE METAS, DIAS E INVERSION EROGADA / % DE METAS, DIAS E INVERSION PROGRAMADA						TIPO	GESTION
TOTAL		556.00		CALENDARIZACION PARA LA CUANTIFICACION DE METAS							APROBACION
TOTAL		2,386,718.80		CALENDARIZACION PARA LA EJECUCION DEL GASTO PUBLICO							BAJO ACTA DE CABILDO

ESTADOS UNIDOS MEXICANOS
 AYUNTAMIENTO CONSTITUCIONAL DE CUETZALA DEL PROGRESO
 LIC. GUSTAVO SALGADO BAHENA
 TESORERO MUNICIPAL
 H. AYUNTAMIENTO CONSTITUCIONAL DE CUETZALA DEL PROGRESO
 ADMINISTRACION 2021 - 2024

ESTADOS UNIDOS MEXICANOS
 AYUNTAMIENTO CONSTITUCIONAL DE CUETZALA DEL PROGRESO
 LIC. MANUEL YAZQUEZ BASILIO
 JEFE DEL ORGANISMO DE CONTROL INTERNO
 CONTROL INTERNO ADMINISTRACION

ESTADOS UNIDOS MEXICANOS
 SINDICATURA
 H. AYUNTAMIENTO CONSTITUCIONAL DE CUETZALA DEL PROGRESO
 ADMINISTRACION 2021.- 2024

ESTADOS UNIDOS MEXICANOS
 AUTORIZO
 LIC. ELIZABETH MENDOZA DAMAGIO
 PRESIDENTA MUNICIPAL
 PRESIDENCIA
 H. AYUNTAMIENTO CONSTITUCIONAL DE CUETZALA DEL PROGRESO
 ADMINISTRACION 2021 - 2024



GUERRERO
GOBIERNO DEL ESTADO



2021-2024
JUNTOS TRANSFORMANDO NUESTRO MUNICIPIO




Ayuntamiento Constitucional
de
Cuetzalapa del Progreso Guerrero



**H. AYUNTAMIENTO MUNICIPAL CONSTITUCIONAL DE
CUETZALA DEL PROGRESO, GRO.**

**PRESUPUESTO BASADO EN
RESULTADOS 2021**



UEG	UNIDAD ADMINISTRATIVA
15DSO	DESARROLLO SOCIAL

PRESUPUESTO BASADO EN RESULTADOS

E.F.: 12 - ESTADO DE GUERRERO R/S: 6 - MUNICIPIOS UR: M27 MUNICIPIO DE CUETZALA DEL PROGRESO

PROGRAMA DE DESARROLLO E INCLUSION SOCIAL

UNIDAD RESPONSABLE DIRECCION DE DESARROLLO SOCIAL 15DSO

COSTO TOTAL DEL PROGRAMA \$ 111,843.76

PROGRAMA DEL SISTEMA CONTABLE 1 - GASTO CORRIENTE

CLAVE PROGRAMATICA			
FINALIDAD	DESARROLLO SOCIAL		
FUNCION	OTROS ASUNTOS SOCIALES		
SUBFUNCION	OTROS ASUNTOS SOCIALES		
ACTIVIDAD (ES) INSTITUCIONAL (ES)	1	CURSOS DE VERANO DIVERSOS EN TEMAS EDUCATIVOS (REGULARIZACION DE MATEMATICAS Y ESPANOL; LECTURA Y ORATORIA)	\$ 5,000.00
	2	CURSOS DE VERANO DIVERSOS EN TEMAS RECREATIVOS Y CULTURALES; COMPUTACION E INGLES)	\$ 5,000.00
	3	EVENTO-DESFILE DEL 16 DE SEPTIEMBRE "CONMEMORACION DEL DIA DE LA INDEPENDENCIA"; COORDINACION ENTRE ESCUELAS DE DIVERSOS NIVELES EDUCATIVOS Y EL PERSONAL DEL AYUNTAMIENTO MUNICIPAL	\$ 5,000.00
	4	EVENTO-DESFILE DEL 20 DE NOVIEMBRE "CONMEMORACION DEL DIA DE LA REVOLUCION MEXICANA"; COORDINACION ENTRE ESCUELAS DE DIVERSOS NIVELES EDUCATIVOS Y EL PERSONAL DEL AYUNTAMIENTO MUNICIPAL	\$ 5,000.00
FINALIDAD	DESARROLLO SOCIAL		
FUNCION	SALUD		
SUBFUNCION	PRESTACION DE SERVICION DE SALUD A LA COMUNIDAD		
FINALIDAD	GOBIERNO		\$ 86,843.76

COORDINACION DE LA POLITICA DE GOBIERNO	
FUNCION PUBLICA	
ACTIVIDAD (ES) INSTITUCIONAL (ES)	5,000.00
6	\$
7	\$

DATOS DE VINCULACION AL PLAN ESTATAL DE DESARROLLO	
EJE RECTOR	GUERRERO CON DESARROLLO INTEGRAL, REGIONAL Y MUNICIPAL
DATOS DE VINCULACION AL PLAN MUNICIPAL DE DESARROLLO	
EJE RECTOR	MUNICIPIO CON MEJORES CONDICIONES DE VIDA
OBJETIVO	EL PRINCIPAL OBJETIVO COMO ADMINISTRACION PUBLICA MUNICIPAL ES EL DESARROLLO MUNICIPAL EN TODAS SUS VERTIENTES SOCIAL, RURAL, ECONOMICO, CULTURAL, POLITICO Y DE INFRAESTRUCTURA BASICA EDUCATIVA, DE VIAS DE COMUNICACION, DE SERVICIOS Y DE IMAGEN URBANA, BAJO EL TRABAJO ARDUO, CONSTANTE Y DE GESTION GOBERNAMENTAL, ASI COMO EN APOYO A LOS EES RECTORES ESTRATEGICOS REFLEJADOS EN EL PLAN MUNICIPAL DE DESARROLLO.
LINEAS DE ACCION	<ul style="list-style-type: none"> • ABASTECIMIENTO ALIMENTARIO MUNICIPAL CON DISPENSAR Y DESAYUNOS CALIENTES • COORDINAR ACCIONES DE SEGUIMIENTO, VALUACION Y ENTREGA DE APOYOS ECONOMICOS Y EN ESPECIAL A PERSONAS VULNERABLES. • INFORMAR TRIMESTRALMENTE AL CABILDO LOS RESULTADOS DE LAS ACTIVIDADES ENCOMENDADAS A LA COMISION • IMPLEMENTAR POLITICAS DE DESARROLLO SOCIAL INVOLUCRANDO AL SECTOR EDUCATIVO, ECONOMICO, SALUD Y CULTURAL Y COORDINAR ACCIONES CON EL GOBIERNO MUNICIPAL Y ESTATAL. • REVISAR QUE LOS ACUERDOS, ASUNTOS O TRATADOS EN EL CABILDO MUNICIPAL DEL TEMA EN ESPECIFICO SE CUMPLAN. • PLANEAR Y PROGRAMAR ACCIONES EN EL TEMA DE SALUD PUBLICA • COMBATIR ENFERMEDADES BASICAS Y EPIDEMIOLOGICAS A PARTIR DE CAMPAÑAS DE SALUD MUNICIPAL • CONTAR CON PERSONAL CAPACITADO QUE BRINDE ATENCION BASICA EN TEMAS DE SALUD • ESTABLECER EL AREA MUNICIPAL DE SALUD PUBLICA DENTRO Y FUERA DEL ENTE PUBLICO MUNICIPAL QUE BRINDE ATENCION OPORTUNA LAS 24 HORAS DEL DIA • INFORMAR TRIMESTRALMENTE AL AREA DE EVALUACION DEL DESEMPEÑO EL AVANCE DE LAS ACTIVIDADES ENCOMENDADAS Y REALIZADAS PARA VER REFLEJADO SU AVANCE FISICO FINANCIERO. • BRINDAR TRATO DIRECTO Y ORIENTACION A PACIENTES Y CIUDADANIA EN COMUN • IMPLEMENTAR UN PLAN DE TRABAJO ANUAL CON POLITICAS DE DESARROLLO MUNICIPAL

RESUMEN NARRATIVO (FIN)								
ALTA GESTION PUBLICA CON RESULTADOS FAVORABLES PARA APOYOS A PERSONAS VULNERABLES								
TASA DE VARIACION ANUAL DE APOYOS OTORGADOS EN EL AÑO								
NOMBRE DEL INDICADOR	UNIDAD DE MEDIDA	FRECUENCIA MEDICION	TIPO DE INDICADOR	DIMENSION	LINEA BASE	SENTIDO DEL INDICADOR	META	SEMAFORIZACION
T.V. APOYOS OTORGADOS EN EL AÑO / T.V. APOYOS OTORGADOS EN AÑO ANTERIOR * 100	TASA DE VARIACION	TRIMESTRAL	ESTRATEGICO	EFICACIA	1	ASCENDENTE	100%	

RESUMEN NARRATIVO (PROPOSITO)								
SUFICIENCIA DE PROGRAMAS SOCIALES EN EL MUNICIPIO								
PORCENTAJE DE APOYOS ENTREGADOS								
NOMBRE DEL INDICADOR	UNIDAD DE MEDIDA	FRECUENCIA MEDICION	TIPO DE INDICADOR	DIMENSION	LINEA BASE	SENTIDO DEL INDICADOR	META	SEMAFORIZACION
% DE APOYOS ENTREGADOS / % DE APOYOS PROGRAMADOS	PORCENTAJE	TRIMESTRAL	ESTRATEGICO	EFICACIA	1	ASCENDENTE	100%	<div style="display: flex; justify-content: space-around;"> <div style="width: 33%; height: 15px; background-color: black;"></div> <div style="width: 33%; height: 15px; background-color: gray;"></div> <div style="width: 33%; height: 15px; background-color: white;"></div> </div>

RESUMEN NARRATIVO (COMPONENTES)								
SUFICIENCIA DE RECURSOS ETIQUETADOS EN LOS RUBROS DE APOYOS								
PORCENTAJE ETIQUETADO EN EL RUBRO DE APOYOS								
NOMBRE DEL INDICADOR	UNIDAD DE MEDIDA	FRECUENCIA MEDICION	TIPO DE INDICADOR	DIMENSION	LINEA BASE	SENTIDO DEL INDICADOR	META	SEMAFORIZACION
% PRESUPUESTADO EN EL RUBRO / % EJERCIDO EN EL RUBRO * 100	TASA DE VARIACION	TRIMESTRAL	GESTION	EFICIENCIA	1	ASCENDENTE	100%	<div style="display: flex; justify-content: space-around;"> <div style="width: 33%; height: 15px; background-color: black;"></div> <div style="width: 33%; height: 15px; background-color: gray;"></div> <div style="width: 33%; height: 15px; background-color: white;"></div> </div>

RESUMEN NARRATIVO (ACTIVIDADES) 1								
CURSOS DE VERANO DIVERSOS EN TEMAS EDUCATIVOS (REGULARIZACION DE MATEMATICAS Y ESPAÑOL; LECTURA Y ORATORIA)								
PORCENTAJE DE CURSOS IMPARTIDOS								
NOMBRE DEL INDICADOR	UNIDAD DE MEDIDA	FRECUENCIA MEDICION	TIPO DE INDICADOR	DIMENSION	LINEA BASE	SENTIDO DEL INDICADOR	META	VARIABLE
# CURSOS IMPARTIDOS EN EL AÑO / # CURSOS PROGRAMADOS PARA IMPARTIRSE EN EL AÑO	PORCENTAJE	TRIMESTRAL	ESTRATEGICO	EFICIENCIA	1	ASCENDENTE	100%	<div style="display: flex; justify-content: space-around;"> <div style="width: 33%; height: 15px; background-color: black;"></div> <div style="width: 33%; height: 15px; background-color: gray;"></div> <div style="width: 33%; height: 15px; background-color: white;"></div> </div>
RESUMEN NARRATIVO (ACTIVIDADES) 2								
CURSOS DE VERANO DIVERSOS EN TEMAS RECREATIVOS Y CULTURALES ; COMPUTACION E INGLES)								
NOMBRE DEL INDICADOR	PORCENTAJE DE CURSOS IMPARTIDOS						VARIABLE	
							X	

FORMULA DE CALCULO	UNIDAD DE MEDIDA	FRECUENCIA MEDICION	TIPO DE INDICADOR	DIMENSION	LINEA BASE	SENTIDO DEL INDICADOR	META	SEMAFORIZACION
# CURSOS IMPARTIDOS EN EL AÑO / # CURSOS PROGRAMADOS PARA IMPARTIRSE EN EL AÑO	PORCENTAJE	TRIMESTRAL	ESTRATEGICO	EFICIENCIA	1	ASCENDENTE	100%	

RESUMEN NARRATIVO (ACTIVIDADES) 3

EVENTO-DESFILE DEL 16 DE SEPTIEMBRE "CONMEMORACION DEL DIA DE LA INDEPENDENCIA"; COORDINACION ENTRE ESCUELAS DE DIVERSOS NIVELES EDUCATIVOS Y EL PERSONAL DEL AYUNTAMIENTO MUNICIPAL

NOMBRE DEL INDICADOR	TASA DE VARIACION DE ANUAL DE LOS EVENTOS REALIZADOS							VARIABLE
FORMULA DE CALCULO	UNIDAD DE MEDIDA	FRECUENCIA MEDICION	TIPO DE INDICADOR	DIMENSION	LINEA BASE	SENTIDO DEL INDICADOR	META	SEMAFORIZACION
# DE EVENTOS PROGRAMADOS EN EL AÑO / # DE EVENTOS PROGRAMADOS EN EL AÑO-1 * 100	TASA DE VARIACION	MENSUAL	GESTION	CALIDAD	1	ASCENDENTE	100%	

RESUMEN NARRATIVO (ACTIVIDADES) 4

EVENTO-DESFILE DEL 20 DE NOVIEMBRE "CONMEMORACION DEL DIA DE LA REVOLUCION MEXICANA"; COORDINACION ENTRE ESCUELAS DE DIVERSOS NIVELES EDUCATIVOS Y EL PERSONAL DEL AYUNTAMIENTO MUNICIPAL

NOMBRE DEL INDICADOR	TASA DE VARIACION DE ANUAL DE LOS EVENTOS REALIZADOS							VARIABLE
FORMULA DE CALCULO	UNIDAD DE MEDIDA	FRECUENCIA MEDICION	TIPO DE INDICADOR	DIMENSION	LINEA BASE	SENTIDO DEL INDICADOR	META	SEMAFORIZACION
# DE EVENTOS PROGRAMADOS EN EL AÑO / # DE EVENTOS PROGRAMADOS EN EL AÑO-1 * 100	TASA DE VARIACION	MENSUAL	GESTION	CALIDAD	1	ASCENDENTE	100%	

RESUMEN NARRATIVO (ACTIVIDADES) 5

CARAVANA MEDICA GRATUITA MUNICIPAL GRATUITA EN ZONAS MARGINADAS Y VULNERABLES DEL MUNICIPIO EN COORDINACION CON LA DIRECCION DE SALUD MUNICIPAL

NOMBRE DEL INDICADOR	PORCENTAJE DE PERSONAS BENEFICIADAS							VARIABLE
FORMULA DE CALCULO	UNIDAD DE MEDIDA	FRECUENCIA MEDICION	TIPO DE INDICADOR	DIMENSION	LINEA BASE	SENTIDO DEL INDICADOR	META	SEMAFORIZACION
% DE APOYOS ENTREGADOS / % DE APOYOS PROGRAMADOS	PORCENTAJE	TRIMESTRAL	ESTRATEGICO	EFICIENCIA	1	ASCENDENTE	100%	

RESUMEN NARRATIVO (ACTIVIDADES) 6

ELABORACION Y EJECUCION DEL PROGRAMA OPERATIVO ANUAL DEL PRESENTE EJERCICIO FISCAL

NOMBRE DEL INDICADOR		PORCENTAJE DE AVANCE FISICO-FINANCIERO DEL POA										VARIABLE	X		
FORMULA DE CALCULO	UNIDAD DE MEDIDA	FRECUENCIA MEDICION	TIPO DE INDICADOR	DIMENSION	LINEA BASE	SENTIDO DEL INDICADOR	META	SEMAFORIZACION							
% DE METAS, DIAS E INVERSION EROGADA / % DE METAS, DIAS E INVERSION PROGRAMADA	PORCENTAJE	TRIMESTRAL	GESTION	EFICIENCIA	1	ASCENDENTE	100%								

ACTIVIDADES

PROGRAMADO

NUM.	PROYECTO Y/O ACCIONES	U.M.	BENEFICIARIOS	METAS INVERSION PROGRAMADA	CALENDARIO DE EJECUCION												METAS REALIZADAS INVERSION EJERCIDA	CUMPLIMIENTO
					E	F	M	A	M	J	J	J	A	S	O	N		
1	CURSOS DE VERANO DIVERSOS EN TEMAS EDUCATIVOS (REGULARIZACION DE MATEMATICAS Y ESPAÑOL; LECTURA Y ORATORIA)	CURSOS	250	2	0	0	0	0	0	2	0	0	0	0	0	0	0	0.00%
				\$ 5,000.00	\$ -	\$ -	\$ -	\$ -	\$ -	\$ 5,000.00	\$ -	\$ -	\$ -	\$ -	\$ -	\$ -	\$ -	0.00%
	VINCULACION CON INDICADORES ESTRATEGICOS Y DE GESTION		NOMBRE DEL INDICADOR	FORMULA	# CURSOS IMPARTIDOS EN EL AÑO / # CURSOS PROGRAMADOS PARA IMPARTIRSE EN EL AÑO												TIPO	ESTRATEGICO
2	CURSOS DE VERANO DIVERSOS EN TEMAS RECREATIVOS Y			2	0	0	0	0	0	2	0	0	0	0	0	0	0	0.00%

CULTURALES; COMPUTACION E INGLÉS)			\$ 5.000.00	\$ -	\$ -	\$ -	\$ -	\$ -	\$ 5.000.00	\$ -	\$ -	\$ -	\$ -	\$ -	\$ -	\$ -	\$ -	\$ -	\$ -	\$ -	0.00%
VINCULACION CON INDICADORES ESTRATEGICOS Y DE GESTION		NOMBRE DEL INDICADOR	PORCENTAJE DE CURSOS IMPARTIDOS					FORMULA	# CURSOS IMPARTIDOS EN EL AÑO / # CURSOS PROGRAMADOS PARA IMPARTIRSE EN EL AÑO					TIPO	ESTRATEGICO						
3	EVENTO-DESFILE DEL 16 DE SEPTIEMBRE "CONMEMORACION DEL DIA DE LA INDEPENDENCIA"; COORDINACION ENTRE ESCUELAS DE DIVERSOS NIVELES EDUCATIVOS Y EL PERSONAL DEL AYUNTAMIENTO MUNICIPAL	EVENTO 887/6	1	0	0	0	0	0	0	0	1	0	0	0	0	0	0	0	0	0	0.00%
			\$ 5.000.00	\$ -	\$ -	\$ -	\$ -	\$ -	\$ -	\$ -	\$ -	\$ -	\$ -	\$ -	\$ -	\$ -	\$ -	\$ -	\$ -	\$ -	0.00%
VINCULACION CON INDICADORES ESTRATEGICOS Y DE GESTION		NOMBRE DEL INDICADOR	TASA DE VARIACION DE ANUAL DE LOS EVENTOS REALIZADOS					FORMULA	# DE EVENTOS PROGRAMADOS EN EL AÑO / # DE EVENTOS PROGRAMADOS EN EL AÑO-1 * 100					TIPO	GESTION						
4	EVENTO-DESFILE DEL 20 DE NOVIEMBRE "CONMEMORACION DEL DIA DE LA REVOLUCION MEXICANA";	EVENTO 887/6	1	0	0	0	0	0	0	0	0	0	0	0	0	0	0	0	0	0	0.00%
			\$ 5.000.00	\$ -	\$ -	\$ -	\$ -	\$ -	\$ -	\$ -	\$ -	\$ -	\$ -	\$ -	\$ -	\$ -	\$ -	\$ -	\$ -	\$ -	0.00%

TOTAL	9,000	CALENDARIZACION PARA LA CUANTIFICACION DE METAS	APROBACION
TOTAL \$	118,430.00	CALENDARIZACION PARA LA EJECUCION DEL GASTO PUBLIICO	BAJO ACTA DE CABILDO

AUTORIZO

 LIC: ELIZABETH MERDOZA DAMACIO
 PRESIDENTA MUNICIPAL
 H. AYUNTAMIENTO
 CONSTITUCIONAL DE
 CUETZALA DEL PROGRESO
 ADMINISTRACION
 2021 - 2024

SINDICATURA

 Vo. Bo.
 H. AYUD. C. GABRIEL NAJERA MIRANDA
 SINDICO PROCURADOR
 CONSTITUCIONAL DE
 CUETZALA DEL PROGRESO
 ADMINISTRACION
 2021 - 2024

ELABORO

 LIC. JUSTINO SALGADO BAHENA
 TESORERO MUNICIPAL
TESORERÍA
 H. AYUNTAMIENTO
 CONSTITUCIONAL DE
 CUETZALA DEL PROGRESO
 ADMINISTRACION
 2021 - 2024

REVISO

 LIC. MANUEL VAZQUEZ BASILIO
 JEFE DEL ORGANISMO DE CONTROL INTERNO
ORGANO DE CONTROL INTERNO
 ADMINISTRACION



GUERRERO
GOBIERNO DEL ESTADO



2021-2024
JUNTOS TRANSFORMANDO NUESTRO MUNICIPIO




Ayuntamiento Constitucional
de
Cuetzalapa del Progreso Guerrero



**H. AYUNTAMIENTO MUNICIPAL CONSTITUCIONAL DE
CUETZALAPA DEL PROGRESO, GRO.**

**PRESUPUESTO BASADO EN
RESULTADOS 2021**



UEG	UNIDAD ADMINISTRATIVA
160PU	OBRAS PUBLICAS (GC)

PRESUPUESTO BASADO EN RESULTADOS

E.F.: 12 - ESTADO DE GUERRERO R/S: 6 - MUNICIPIOS UR: M27 MUNICIPIO DE CUETZALA DEL PROGRESO

NOMBRE DEL PROGRAMA PRESUPUESTARIO: PROGRAMA ECONOMICO DE ASUNTOS FINANCIEROS Y HACENDARIOS

UNIDAD RESPONSABLE	DIRECCION DE OBRAS PUBLICAS	160PU
COSTO TOTAL DEL PROGRAMA	\$	739,875.04
PROGRAMA DEL SISTEMA CONTABLE	1 - GASTO CORRIENTE	

CLAVE PROGRAMATICA		
FINALIDAD	GOBIERNO	
FUNCION	ASUNTOS FINANCIEROS Y HACENDARIOS	
SUBFUNCION	ASUNTOS HACENDARIOS	
ACTIVIDAD (ES) INSTITUCIONAL (ES)	1	739,875.04 \$

EROGACION DEL GASTO DIVERSOS DEL GASTO CORRIENTE PRESUPUESTADOS PARA EROGARLOS EN EL AREA POR CONCEPTOS DE SERVICIOS PERSONALES, MATERIALES Y SUMINISTROS O PAGOS DE SERVICIOS.

DATOS DE VINCULACION AL PLAN ESTATAL DE DESARROLLO	
EJE RECTOR	GUERRERO CON GOBIERNO ABIERTO Y TRANSPARENTE
DATOS DE VINCULACION AL PLAN MUNICIPAL DE DESARROLLO	
EJE RECTOR	UN MUNICIPIO DE CUENTAS CLARAS, ABIERTO Y TRANSPARENTE
OBJETIVO	CUMPLIR CON LA REALIZACION DE OBRAS PUBLICAS DEL FONDO DE INFRAESTRUCTURA SOCIAL MUNICIPAL; INCLUIR COMO PUNTO DE PARTIDA LA PLANEACION ESTRATEGICA DE LAS OBRAS Y ACCIONES DE MAYOR NECESIDAD Y APEGADOS A LOS LINEAMIENTOS GENERALES PARA LA OPERACION DEL FONDO, TOMANDO EN CUENTA SU RUBRO AL QUE PERTENECEN Y LOS EES ESTABLECIDOS EN EL PLAN MUNICIPAL DE DESARROLLO.

	<ul style="list-style-type: none"> • REALIZAR LA PROPUESTA DE OBRAS PUBLICAS DEL FONDO DE APORTACIONES PARA LA INFRAESTRUCTURA SOCIAL MUNICIPAL, MODIFICARLA O EN SU CASO APROBARLA BAJO CABILDO MUNICIPAL • CUMPLIR EN TIEMPO Y FORMA CON LA REALIZACION DE LAS OBRAS PUBLICAS APROBADAS • PLANEACION ESTRATEGICA DE LAS OBRAS Y ACCIONES A REALIZARSE, TENIENDO EQUIDAD EN LA DISTRIBUCION DEL RECURSO PARA BENEFICIAR A TODAS LAS COMUNIDADES QUE INTEGRAN EL MUNICIPIO. • TENER SIEMPRE EN CUENTA LA METODOLOGIA Y LINGUAMIENTOS GENERALES PARA LA OPERACION DEL FONDO DE INFRAESTRUCTURA SOCIAL MUNICIPAL <ul style="list-style-type: none"> • IMPLEMENTAR POLITICAS DE GESTION PUBLICA DE BENEFICIO SOCIAL • FOMENTAR SIEMPRE LA TRANSPARENCIA EN LA REALIZACION DE CADA UNA DE LAS OBRAS. • COMPROBAR AL 100% LA EJECUCION DE LOS RECURSOS PUBLICOS MUNICIPALES
LINEAS DE ACCION	

RESUMEN NARRATIVO (FIN)								
EFICIENTES RECURSOS ECONOMICOS PARA LA REALIACION DE ACTIVIDADES, OBRAS Y ACCIONES DE GOBIENO, ASI COMO PARA LA CONTRATACION DE PERSONAL								
TASA DE VARIACION ANUAL DE RECURSOS RECIBIDOS								
NOMBRE DEL INDICADOR	UNIDAD DE MEDIDA	FRECUENCIA MEDICION	TIPO DE INDICADOR	DIMENSION	LINEA BASE	SENTIDO DEL INDICADOR	META	SEMAFORIZACION
TOTAL DE RECURSOS RECIBIDOS EN EL AÑO / TOTAL DE RECURSOS PRESUPUESTADOS EN EL AÑO * 100	TASA DE VARIACION	TRIMESTRAL	GESTION	ECONOMIA	1	ASCENDENTE	100%	---

RESUMEN NARRATIVO (PROPOSITO)								
EFICIENCIA RECAUDACION Y CONTROL DE LA EROGACION DEL GASTO PUBLICO								
TASA DE VARIACION ANUAL DE RECURSOS RECAUDADOS								
NOMBRE DEL INDICADOR	UNIDAD DE MEDIDA	FRECUENCIA MEDICION	TIPO DE INDICADOR	DIMENSION	LINEA BASE	SENTIDO DEL INDICADOR	META	SEMAFORIZACION
TOTAL DE RECURSOS PRESUPUESTADOS EN INGRESOS PROPIOS / TOTAL DE RECURSOS RECAUDADOS EN INGRESOS PROPIOS * 100	TASA DE VARIACION	TRIMESTRAL	GESTION	ECONOMIA	1	ASCENDENTE	100%	---

RESUMEN NARRATIVO (COMPONENTES)	
SUFICIENCIA PRESUPUESTAL Y MAYOR GESTION PUBLICA	
TASA DE VARIACION RECURSOS PRESUPUESTADOS	
NOMBRE DEL INDICADOR	

FORMULA DE CALCULO	UNIDAD DE MEDIDA	FRECUENCIA MEDICION	TIPO DE INDICADOR	DIMENSION	LINEA BASE	SENTIDO DEL INDICADOR	META	SEMAFORIZACION
TOTAL DE RECURSOS PRESUPUESTADOS EN EL AÑO / TOTAL DE RECURSOS RECIBIDOS EN EL AÑO * 100	TASA DE VARIACION	TRIMESTRAL	GESTION	ECONOMIA	1	ASCENDENTE	100%	

RESUMEN NARRATIVO (ACTIVIDADES) 1								
EROGACION DEL GASTO DIVERSOS DEL GASTO CORRIENTE PRESUPUESTADOS PARA EROGARLOS EN EL AREA POR CONCEPTOS DE SERVICIOS PERSONALES, MATERIALES Y SUMINISTROS O PAGOS DE SERVICIOS.								
NOMBRE DEL INDICADOR	PORCENTAJE DE RECURSOS FISCALES Y/O INGRESO PROPIOS RECAUDADO - EROGADO							
FORMULA DE CALCULO	UNIDAD DE MEDIDA	FRECUENCIA MEDICION	TIPO DE INDICADOR	DIMENSION	LINEA BASE	SENTIDO DEL INDICADOR	META	SEMAFORIZACION
RECURSOS FISCALES EROGADOS / RECURSOS FISCALES RECAUDADOS * 100	PROMEDIO	MESES	GESTION	CALIDAD	1	ASCENDENTE	100%	
								VARIABLE

ACTIVIDADES																	
PROGRAMADO																	
NUM.	PROYECTO Y/O ACCIONES	U.M.	BENEFICIARIOS	METAS		CALENDARIO DE EJECUCION							CUMPLIMIENTO				
				INVERSION PROGRAMADA	INVERSION EJERCIDA	E	F	M	A	M	J	J	A	S	O	N	D

EROGACION DEL GASTO DIVERSOS DEL GASTO CORRIENTE PARA EROGARLOS EN EL AREA POR CONCEPTOS DE SERVICIOS PERSONALES, MATERIALES Y SUMINISTROS O PAGOS DE SERVICIOS.	1	POLIZAS CONTABLES	8876	RECURSOS FISCALES Y/O INGRESO PROPIOS RECAUDADOS										FORMULA	RECURSOS FISCALES EROGADOS / RECURSOS FISCALES RECAUDADOS * 100	TIPO	GESTION					
				120	10	10	10	10	10	10	10	10	10					10	10	10	10	10
				\$ 739,875.04	\$ 61,656.25	\$ 61,656.25	\$ 61,656.25	\$ 61,656.25	\$ 61,656.25	\$ 61,656.25	\$ 61,656.25	\$ 61,656.25	\$ 61,656.25	\$ 61,656.25	\$ 61,656.25	\$ 61,656.25	\$ 61,656.25	\$ 61,656.25	\$ 61,656.25	\$	0.00%	
VINCULACION CON INDICADORES ESTRATEGICOS Y DE GESTION																						
TOTAL																						
TOTAL																						

CALENDARIZACION PARA LA CUANTIFICACION DE METAS

CALENDARIZACION PARA LA EJECUCION DEL GASTO PUBLICO.



AUTORIZO

LIC. ELIZABETH MENDOZA DAMACIO
PRESIDENTA MUNICIPAL

PRESIDENCIA
H. AYUNTAMIENTO
CONSTITUCIONAL DE
CUETZALA DEL PROGRESO
ADMINISTRACION
2021 - 2024

Vo. Bo.

SINDICATURA

H. AYUNTAMIENTO
CONSTITUCIONAL DE
CUETZALA DEL PROGRESO
ADMINISTRACION
2021 - 2024

ESTADOS UNIDOS MEXICANOS

LIC. GUSTAVO SALGADO BAHENA
TESORERO MUNICIPAL

TESORERIA
H. AYUNTAMIENTO
CONSTITUCIONAL DE
CUETZALA DEL PROGRESO
ADMINISTRACION
2021 - 2024

REVISO

AYUNTAMIENTO
CONSTITUCIONAL DE
CUETZALA DEL

PROYECTO LIC. MANUEL VAZQUEZ BASILIO
TITULAR DEL ORGANISMO DE CONTROL INTERNO
ORGANO DE CONTROL INTERNO
ADMINISTRACION



GUERRERO
GOBIERNO DEL ESTADO



2021-2024
JUNTOS TRANSFORMANDO NUESTRO MUNICIPIO




Ayuntamiento Constitucional
de
Cuetzalapa del Progreso Guerrero



**H. AYUNTAMIENTO MUNICIPAL CONSTITUCIONAL DE
CUETZALA DEL PROGRESO, GRO.**

PRESUPUESTO BASADO EN RESULTADOS 2021



UEG	UNIDAD ADMINISTRATIVA
17EAD	EVALUACION DEL DESEMPEÑO

0640

PRESUPUESTO BASADO EN RESULTADOS

E.F.:	12 - ESTADO DE GUERRERO	R/S:	6 - MUNICIPIOS	UR:	M27	MUNICIPIO DE CUETZALA DEL PROGRESO
NOMBRE DEL PROGRAMA PRESUPUESTARIO:						
PROGRAMA DE PLANEACION, EVALUACION, FISCALIZACION, DIFUSION Y TRANSPARENCIA						
UNIDAD RESPONSABLE	COORDINACION DE EVALUACION AL DESEMPEÑO					17EAD
COSTO TOTAL DEL PROGRAMA	\$					120,343.76
PROGRAMA DEL SISTEMA CONTABLE	1 - GASTO CORRIENTE					

CLAVE PROGRAMATICA						
FINALIDAD	GOBIERNO					
FUNCION	COORDINACION DE LA POLITICA DE GOBIERNO					
SUBFUNCION	FUNCION PUBLICA					
ACTIVIDAD (ES) INSTITUCIONAL (ES)						
	1	PRIMERA EVALUACION TRIMESTRAL REALIZADAS A FONDOS, PROGRAMAS O PROYECTOS MUNICIPALES AUTORIZADOS				\$ 28,000.00
	2	SEGUNDA EVALUACION TRIMESTRAL REALIZADAS A FONDOS, PROGRAMAS O PROYECTOS MUNICIPALES AUTORIZADOS				\$ 28,000.00
	3	TERCER EVALUACION TRIMESTRAL REALIZADAS A FONDOS, PROGRAMAS O PROYECTOS MUNICIPALES AUTORIZADOS				\$ 28,000.00
	4	CUARTA Y ULTIMA EVALUACION TRIMESTRAL REALIZADAS A FONDOS, PROGRAMAS O PROYECTOS MUNICIPALES AUTORIZADOS				\$ 28,000.00
	5	ELABORACION DEL PLAN DE TRABAJO ANUAL DONDE SE INCLUYAN EL TIPO DE EVALUACION A REALIZARSE				\$ 3,343.76
	6	ELABORACION Y EJECUCION DEL PROGRAMA OPERATIVO ANUAL DEL PRESENTE EJERCICIO FISCAL				\$ 5,000.00
	7				0	\$

DATOS DE VINCULACION AL PLAN ESTATAL DE DESARROLLO	
EJE RECTOR	GUERRERO CON GOBIERNO ABIERTO Y TRANSPARENTE
DATOS DE VINCULACION AL PLAN MUNICIPAL DE DESARROLLO	
EJE RECTOR	UN MUNICIPIO DE CUENTAS CLARAS, ABIERTO Y TRANSPARENTE
OBJETIVO	CONOCER LO AVANCES Y LOGROS OBTENIDOS POR LA ADMINISTRACION PUBLICA MUNICIPAL; DETERMINAR Y EVALUAR A TRAVES DE LA EJECUCION DE PROGRAMAS INSTITUCIONALES AQUELLO QUE FORTALEZCAN EL DESARROLLO MUNICIPAL, ASI COMO DAR SEGUIMIENTO A LA EVALUACION Y ORIGINAR RESULTADOS SOBRE LA EJECUCION DE LOS MISMOS CON LA FINALIDAD DE LOGRAR EL DESARROLLO INSTITUCIONAL

LÍNEAS DE ACCIÓN

- TOMAR COMO PUNTO DE PARTIDA LOS LINEAMIENTOS DEL CONEVAL PARA EL PROCESO DE EVALUACION
- REALIZAR LA EVALUACION DE FORMA TRIMESTRAL DE LAS ACTIVIDADES, OBRAS O ACCIONES INSTITUCIONALES DE TODAS LAS AREAS QUE FORMAN PARTE DE LA ESTRUCTURA ORGANIGRAMA
- TRANSPARENTAR CON EFICACIA Y EFICIENCIA EL ORIGEN Y DESTINO DE LOS RECURSOS PUBLICOS A TRAVES DE LOS RESULTADOS OBTENIDOS DE LAS EVALUACIONES REALIZADAS
- CUMPLIR EN TIEMPO Y FORMA CON LOS PROCESOS DE EVALUACION Y LA LOS INFORMES TRIMESTRALES DE EVALUACION ENTREGADOS ANTE LA SECRETARIA DE FINANZAS DEL GOBIERNO DEL ESTADO ASI COMO EL REPORTE ANUAL DE EVALUACIONES
- AUMENTAR LAS PLATAFORMAS DEL CEVAC

RESUMEN NARRATIVO (FIN)

EFICIENTES PROCESOS DE EVALUACION DEL DESEMPEÑO GUBERNAMENTAL

NOMBRE DEL INDICADOR		PORCENTAJE DE SOLICITUDES RECIBIDAS						
FORMULA DE CALCULO	UNIDAD DE MEDIDA	FRECUENCIA MEDICION	TIPO DE INDICADOR	DIMENSION	LINEA BASE	SENTIDO DEL INDICADOR	META	SEMAFORIZACION
% DE SOLICITUDES RECIBIDAS EN EL AÑO / % DE SOL. RECIBIDAS EL AÑO ANTERIOR * 100	PORCENTAJE	TRIMESTRAL	GESTION	EFICACIA	1	ASCENDENTE	100%	

RESUMEN NARRATIVO (PROPOSITO)

EFICIENTE EVALUACION AL DESEMPEÑO MUNICIPAL Y EMISION DE RESULTADOS

NOMBRE DEL INDICADOR		PORCENTAJE DE SOLICITUDES RECIBIDAS						
FORMULA DE CALCULO	UNIDAD DE MEDIDA	FRECUENCIA MEDICION	TIPO DE INDICADOR	DIMENSION	LINEA BASE	SENTIDO DEL INDICADOR	META	SEMAFORIZACION
% DE SOLICITUDES RECIBIDAS EN EL AÑO / % DE SOL. RECIBIDAS EL AÑO ANTERIOR * 100	PORCENTAJE	TRIMESTRAL	GESTION	EFICACIA	1	ASCENDENTE	100%	

RESUMEN NARRATIVO (COMPONENTES)

EL ENTE PUBLICO MUNICIPAL CUENTA CON PERSONAL CAPACITADO PARA REALIZAR EVALUACIONES

NOMBRE DEL INDICADOR		TOTAL DE PROCESOS FISCALIZABLES REALIZADOS						
FORMULA DE CALCULO	UNIDAD DE MEDIDA	FRECUENCIA MEDICION	TIPO DE INDICADOR	DIMENSION	LINEA BASE	SENTIDO DEL INDICADOR	META	SEMAFORIZACION
# PROCESOS FISCALIZABLES FISICO - FINANCIEROS REALIZADOS / # PROCESOS FISCALIZABLES PROGRAMADOS * 100	PROMEDIO	TRIMESTRAL	GESTION	EFICIENCIA	1	ASCENDENTE	100%	

RESUMEN NARRATIVO (ACTIVIDADES) 1

PRIMERA EVALUACION TRIMESTRAL REALIZADAS A FONDOS, PROGRAMAS O PROYECTOS MUNICIPALES AUTORIZADOS

NOMBRE DEL INDICADOR		TOTAL DE PROCESOS FISCALIZABLES REALIZADOS					VARIABLE	
FORMULA DE CALCULO	UNIDAD DE MEDIDA	FRECUENCIA MEDICION	TIPO DE INDICADOR	DIMENSION	LINEA BASE	SENTIDO DEL INDICADOR	META	SEMAFORIZACION
# PROCESOS FISCALIZABLES FISICO - FINANCIEROS REALIZADOS / # PROCESOS FISCALIZABLES PROGRAMADOS * 100	TASA DE VARIACION	TRIMESTRAL	GESTION	CALIDAD	1	ASCENDENTE	100%	SEMAFORIZACION

RESUMEN NARRATIVO (ACTIVIDADES) 2

SEGUNDA EVALUACION TRIMESTRAL REALIZADAS A FONDOS, PROGRAMAS O PROYECTOS MUNICIPALES AUTORIZADOS

NOMBRE DEL INDICADOR		TOTAL DE PROCESOS FISCALIZABLES REALIZADOS					VARIABLE	
FORMULA DE CALCULO	UNIDAD DE MEDIDA	FRECUENCIA MEDICION	TIPO DE INDICADOR	DIMENSION	LINEA BASE	SENTIDO DEL INDICADOR	META	SEMAFORIZACION
# PROCESOS FISCALIZABLES FISICO - FINANCIEROS REALIZADOS / # PROCESOS FISCALIZABLES PROGRAMADOS * 100	TASA DE VARIACION	TRIMESTRAL	GESTION	CALIDAD	1	ASCENDENTE	100%	SEMAFORIZACION

RESUMEN NARRATIVO (ACTIVIDADES) 3

TERCER EVALUACION TRIMESTRAL REALIZADAS A FONDOS, PROGRAMAS O PROYECTOS MUNICIPALES AUTORIZADOS

NOMBRE DEL INDICADOR		TOTAL DE PROCESOS FISCALIZABLES REALIZADOS					VARIABLE	
FORMULA DE CALCULO	UNIDAD DE MEDIDA	FRECUENCIA MEDICION	TIPO DE INDICADOR	DIMENSION	LINEA BASE	SENTIDO DEL INDICADOR	META	SEMAFORIZACION
# PROCESOS FISCALIZABLES FISICO - FINANCIEROS REALIZADOS / # PROCESOS FISCALIZABLES PROGRAMADOS * 100	TASA DE VARIACION	TRIMESTRAL	GESTION	CALIDAD	1	ASCENDENTE	100%	SEMAFORIZACION

RESUMEN NARRATIVO (ACTIVIDADES) 4

CUARTA Y ULTIMA EVALUACION TRIMESTRAL REALIZADAS A FONDOS, PROGRAMAS O PROYECTOS MUNICIPALES AUTORIZADOS

NOMBRE DEL INDICADOR		TOTAL DE PROCESOS FISCALIZABLES REALIZADOS					VARIABLE	
FORMULA DE CALCULO	UNIDAD DE MEDIDA	FRECUENCIA MEDICION	TIPO DE INDICADOR	DIMENSION	LINEA BASE	SENTIDO DEL INDICADOR	META	SEMAFORIZACION
# PROCESOS FISCALIZABLES FISICO - FINANCIEROS REALIZADOS / # PROCESOS FISCALIZABLES PROGRAMADOS * 100	TASA DE VARIACION	TRIMESTRAL	GESTION	CALIDAD	1	ASCENDENTE	100%	SEMAFORIZACION

# PROCESOS FISCALIZABLES FISICO-FINANCIEROS REALIZADOS / # PROCESOS FISCALIZABLES PROGRAMADOS * 100	TASA DE VARIACION	TRIMESTRAL	GESTION	CALIDAD	1	ASCENDENTE	100%		
---	-------------------	------------	---------	---------	---	------------	------	--	--

RESUMEN NARRATIVO (ACTIVIDADES) 5

ELABORACION DEL PLAN DE TRABAJO ANUAL DONDE SE INCLUYAN EL TIPO DE EVALUACION A REALIZARSE

NOMBRE DEL INDICADOR	PLAN DE TRABAJO							VARIABLE	X
	FORMULA DE CALCULO	UNIDAD DE MEDIDA	FRECUENCIA MEDICION	TIPO DE INDICADOR	DIMENSION	LINEA BASE	SENTIDO DEL INDICADOR		
# DE PLANES REALIZADOS	TOTAL	ANUAL	GESTION	CALIDAD	1	ASCENDENTE	100%		

RESUMEN NARRATIVO (ACTIVIDADES) 6

ELABORACION Y EJECUCION DEL PROGRAMA OPERATIVO ANUAL DEL PRESENTE EJERCICIO FISCAL

NOMBRE DEL INDICADOR	PORCENTAJE DE AVANCE FISICO-FINANCIERO DEL POA							VARIABLE	X
	FORMULA DE CALCULO	UNIDAD DE MEDIDA	FRECUENCIA MEDICION	TIPO DE INDICADOR	DIMENSION	LINEA BASE	SENTIDO DEL INDICADOR		
% DE METAS, DIAS E INVERSION EROGADA / % DE METAS, DIAS E INVERSION PROGRAMADA	PORCENTAJE	TRIMESTRAL	GESTION	EFICIENCIA	0	0	0%		


ACTIVIDADES

PROGRAMADO

NUM.	PROYECTO Y/O ACCIONES	U.M.	BENEFICIARIOS	METAS INVERSION PROGRAMADA	CALENDARIO DE EJECUCION												METAS REALIZADAS INVERSION EJERCIDA	CUMPLIMIENTO	
					E	F	M	A	M	J	J	A	S	O	N	D			
1	PRIMERA EVALUACION TRIMESTRAL REALIZADAS A FONDOS, PROGRAMAS O PROYECTOS MUNICIPALES AUTORIZADOS	EVALUACIONES	8875	\$ 28.000,00	\$ -	\$ -	\$ 28.000,00	\$ -	\$ -	\$ -	\$ -	\$ -	\$ -	\$ -	\$ -	\$ -	\$ -	\$ -	0,00%

VINCULACION CON INDICADORES ESTRATEGICOS Y DE GESTION	NOMBRE DEL INDICADOR	TOTAL DE PROCESOS FISCALIZABLES REALIZADOS				FORMULA	# PROCESOS FISCALIZABLES FISICO - FINANCIEROS REALIZADOS / # PROCESOS FISCALIZABLES PROGRAMADOS * 100						TIPO	GESTION
2	EVALUACIONES 8876	1	0	0	0	0	0	0	0	0	0	0	0	0.00%
		\$ 28,000.00	\$ -	\$ -	\$ -	\$ -	\$ -	\$ -	\$ -	\$ -	\$ -	\$ -	\$ -	\$ -
3	EVALUACIONES 8876	1	0	0	0	0	0	0	0	0	0	0	0	0.00%
		\$ 28,000.00	\$ -	\$ -	\$ -	\$ -	\$ -	\$ -	\$ -	\$ -	\$ -	\$ -	\$ -	\$ -
4	EVALUACIONES 8876	1	0	0	0	0	0	0	0	0	0	0	0	0.00%
		\$ 28,000.00	\$ -	\$ -	\$ -	\$ -	\$ -	\$ -	\$ -	\$ -	\$ -	\$ -	\$ -	\$ -

5	ELABORACION DEL PLAN DE TRABAJO ANUAL DONDE SE INCLUYAN EL TIPO DE EVALUACION A REALIZARSE	PLAN	8876	3,343.76	3,343.76	0	0	0	0	0	0	0	0	0	0	0	0	0	0	0	0	0	0	0.00%	
																									FORMULA
6	ELABORACION Y EJECUCION DEL PROGRAMA OPERATIVO ANUAL DEL PRESENTE EJERCICIO FISCAL	PROGRAMA	8876	5,000.00	5,000.00	0	0	0	0	0	0	0	0	0	0	0	0	0	0	0	0	0	0	0.00%	
																									FORMULA
VINCULACION CON INDICADORES ESTRATEGICOS Y DE GESTION				PLAN DE TRABAJO				FORMULA				# DE PLANES REALIZADOS				TIPO				GESTION					
VINCULACION CON INDICADORES ESTRATEGICOS Y DE GESTION				PORCENTAJE DE AVANCE FISICO-FINANCIERO DEL POA				FORMULA				% DE METAS, DIAS E INVERSION EROGADA / % DE METAS, DIAS E INVERSION PROGRAMADA				TIPO				GESTION					
TOTAL		5,000.00		5,000.00		0		0		0		0		0		0		0		0		0		0.00%	
CALENDARIZACION PARA LA CUANTIFICACION DE METAS																									
CALENDARIZACION PARA LA EJECUCION DEL GASTO PUBLICO																									
BAJO ACTA DE CABILDO																									



ELABORO
TESORERO MUNICIPAL
H. AYUNTAMIENTO
CUETZALA DEL PROGRESO
ADMINISTRACION
2021 - 2024

ELABORO
TESORERO MUNICIPAL
H. AYUNTAMIENTO
CUETZALA DEL PROGRESO
ADMINISTRACION
2021 - 2024

REVISO
AYUNTAMIENTO
CONSTITUCIONAL DE
CUETZALA DEL
PROGRESO, GPOA
TITULAR DEL ORGANISMO DE CONTROL INTERNO
ADMINISTRACION

AUTORIZO
PRESIDENCIA
H. AYUNTAMIENTO
CONSTITUCIONAL DE
CUETZALA DEL PROGRESO
ADMINISTRACION
2021 - 2024

SINDICATO Vol. Bo.
H. AYUNTAMIENTO
CONSTITUCIONAL DE
CUETZALA DEL PROGRESO
2021 SINDICO PROCURADOR

REVISO
AYUNTAMIENTO
CONSTITUCIONAL DE
CUETZALA DEL
PROGRESO, GPOA
TITULAR DEL ORGANISMO DE CONTROL INTERNO
ADMINISTRACION



GUERRERO
GOBIERNO DEL ESTADO



2021-2024
JUNTOS TRANSFORMANDO NUESTRO MUNICIPIO




Ayuntamiento Constitucional
de
Cuetzalapa del Progreso Guerrero



**H. AYUNTAMIENTO MUNICIPAL CONSTITUCIONAL DE
CUETZALA DEL PROGRESO, GRO.**

**PRESUPUESTO BASADO EN
RESULTADOS 2021**



0647

UEG	UNIDAD ADMINISTRATIVA
18COI	CONTROL INTERNO

PRESUPUESTO BASADO EN RESULTADOS

E.F.: 12 - ESTADO DE GUERRERO R/S: 6 - MUNICIPIOS UR: MZ7 MUNICIPIO DE CUETZALA DEL PROGRESO

NOMBRE DEL PROGRAMA PRESUPUESTARIO: PROGRAMA DE PLANEACION, EVALUACION, FISCALIZACION, DIFUSION Y TRANSPARENCIA

UNIDAD RESPONSABLE: CONTRALORIA INTERNA 18COI

COSTO TOTAL DEL PROGRAMA \$ 144,343.76

PROGRAMA DEL SISTEMA CONTABLE 1 - GASTO CORRIENTE

CLAVE PROGRAMATICA

FINALIDAD GOBIERNO

FUNCION COORDINACION DE LA POLITICA DE GOBIERNO

SUBFUNCION FUNCION PUBLICA

ACTIVIDAD (ES) INSTITUCIONAL (ES)			
1	ELABORACION DEL PLAN DE TRABAJO ANUAL DONDE SE INCLUYAN EL TIPO DE EVALUACION Y FORTALECIMIENTO DEL CONTROL INTERNO	\$	10,000.00
2	PRIMERA EVALUACION SEMESTRAL CON INSTRUMENTOS DE VALORACION (CUESTIONARIO) Y PARAMETROS DE VALORACION CUANTITATIVOS Y CUALITATIVOS	\$	40,000.00
3	SEGUNDA EVALUACION SEMESTRAL CON INSTRUMENTOS DE VALORACION (CUESTIONARIO) Y PARAMETROS DE VALORACION CUANTITATIVOS Y CUALITATIVOS	\$	40,000.00
4	VERIFICACION FISICA DEL PATRIMONIO MUNICIPAL EN COORDINACION CON EL AREA E SINDICATURA MUNICIPAL, RESPONSABLE DIRECTO DE LOS BIENES PATRIMONIALES	\$	19,343.76
5	VIGILANCIA DE LA EJECUCION DE LOS RECURSOS PUBLICOS Y FIRMA DE INFORME FINANCIEROS	\$	20,000.00
6	DAR A CONOCER A LA CIUDADANIA EN GENERAL LA NORMATIVIDAD INTERNA VIGENTE DEL MUNICIPIO QUE INCLUYE BANDOS, REGLAMENTOS, POLITICAS, LEYES, NORMAS, MANUALES Y CODIGOS DIVERSOS, PARA QUE CONOZCAN Y SE SUJETEN A ELLOS.	\$	10,000.00
7	ELABORACION Y EJECUCION DEL PROGRAMA OPERATIVO ANUAL DEL PRESENTE EJERCICIO FISCAL	\$	5,000.00

DATOS DE VINCULACION AL PLAN ESTATAL DE DESARROLLO	
EJE RECTOR	GUERRERO CON GOBIERNO ABIERTO Y TRANSPARENTE
DATOS DE VINCULACION AL PLAN MUNICIPAL DE DESARROLLO	
EJE RECTOR	UN MUNICIPIO DE CUENTAS CLARAS, ABIERTO Y TRANSPARENTE
OBJETIVO	UNA ADMINISTRACION PUBLICA MUNICIPAL TRANSPARENTE, CON RENDICION DE CUENTAS CLARAS Y CONTROL INTERNO EFICIENTE; SANCIONAR AL PERSONAL QUE ACREDITA MAL USO DE FUNCIONES PUBLICAS Y ACTOS DE CORRUPCION; FUNGIR COMO ORGANO GARANTE DE TRANSPARENCIA, RENDICION DE CUENTAS, ACCESO A LA INFORMACION Y ANTICORRUPCION.
LINEAS DE ACCION	<ul style="list-style-type: none"> • TENER EFICACIA Y EFICIENCIA EN LAS AUDITORIA INTERNAS REALIZADAS • EMITIR SANCIONES AL PERSONAL QUE ACREDITE UN MAL USO DE SUS FUNCIONES PUBLICAS Y COMETA ACTOS DE CORRUPCION • IMPLEMENTAR LA ADECUACION Y APROBACION DE LA NORMATIVIDAD INTERNA VIGENTE Y LEYES APPLICABLES AL MUNICIPIO. • VERIFICAR EL DESTINO DE LOS RECURSOS PUBLICOS PARA LOS FINES QUE FUERON PRESUPUESTADOS • ESTABLECER MEDIDAS NECESARIAS PARA ORGANIZAR Y CONTROLAR LAS FINANZAS PUBLICAS PARA LOGRAR QUE NUESTRO INDICADORES DE DIMENSION ECONOMICA NO SE VEAN AFECTADOS • VERIFICAR QUE LOS RECURSOS ECONOMICOS SE DISPONGAN Y ADMINISTREN CON EFICIENCIA, TRANSPARENCIA Y HONRADEZ PARA SATISFACER LOS OBJETIVOS DE LA TRANSPARENCIA. • COORDINAR ACCIONES DE SEGUIMIENTO Y EVALUACION CON LAS DEPENDENCIAS Y ENTIDADES MUNICIPALES.

RESUMEN NARRATIVO (FIN)											
EL RECURSOS PUBLICO SE EROGA EN LOS FONDOS CORRESPONDIENTES SIEMPRE EN APEGA A LA LEGALIDAD											
TASA DE VARIACION ANUAL DE RECURSOS RECIBIDOS											
NOMBRE DEL INDICADOR	UNIDAD DE MEDIDA	FRECUENCIA MEDICION	TIPO DE INDICADOR	DIMENSION	LINEA BASE	SENTIDO DEL INDICADOR	META	SEMAFORIZACION			
TOTAL DE RECURSOS RECIBIDOS EN EL AÑO / TOTAL DE RECURSOS PRESUPUESTADOS EN EL AÑO* 100	TASA DE VARIACION	TRIMESTRAL	GESTION	EFICACIA	1	ASCENDENTE	100%	<table border="1"> <tr> <td>VERDE</td> <td>AMARILLO</td> <td>ROJO</td> </tr> </table>	VERDE	AMARILLO	ROJO
VERDE	AMARILLO	ROJO									

RESUMEN NARRATIVO (PROPOSITO)											
BUEN MANEJO DE LOS RECURSOS PUBLICO DEL EJERCICIO FISCAL											
TASA DE VARIACION RECURSOS PRESUPUESTADOS											
NOMBRE DEL INDICADOR	UNIDAD DE MEDIDA	FRECUENCIA MEDICION	TIPO DE INDICADOR	DIMENSION	LINEA BASE	SENTIDO DEL INDICADOR	META	SEMAFORIZACION			
TOTAL DE RECURSOS PRESUPUESTADOS EN EL AÑO / TOTAL DE RECURSOS RECIBIDOS EN EL AÑO* 100	TASA DE VARIACION	TRIMESTRAL	GESTION	EFICACIA	1	ASCENDENTE	100%	<table border="1"> <tr> <td>VERDE</td> <td>AMARILLO</td> <td>ROJO</td> </tr> </table>	VERDE	AMARILLO	ROJO
VERDE	AMARILLO	ROJO									

RESUMEN NARRATIVO (COMPONENTES)	
--	--

EXISTE UN ORGANO DE CONTROL INTERNO QUE AUDITA Y EROGA RESPONSABILIDADES PUBLICAS A SERVIDORES QUE HACEN MAL USO DE SUS FUNCIONES O COMETEN ACTOS DE CORRUPCION								
PROMEDIO DE FUNCIONARIOS PUBLICOS SANCIONADOS								
NOMBRE DEL INDICADOR	UNIDAD DE MEDIDA	FRECUENCIA MEDICION	TIPO DE INDICADOR	DIMENSION	LINEA BASE	SENTIDO DEL INDICADOR	META	SEMAFORIZACION
FORMULA DE CALCULO	PROMEDIO	TRIMESTRAL	GESTION	EFICIENCIA	1	ASCENDENTE	100%	
# DE FUNCIONARIOS SANCIONADAS EL AÑO ACTUAL / # DE FUNCIONARIOS SANCIONADOS EN EL AÑO ANTERIOR * 100								

RESUMEN NARRATIVO (ACTIVIDADES) 1								
ELABORACION DEL PLAN DE TRABAJO ANUAL DONDE SE INCLUYAN EL TIPO DE EVALUACION Y FORTALECIMIENTO DEL CONTROL INTERNO								
NOMBRE DEL INDICADOR	UNIDAD DE MEDIDA	FRECUENCIA MEDICION	TIPO DE INDICADOR	DIMENSION	LINEA BASE	SENTIDO DEL INDICADOR	META	SEMAFORIZACION
FORMULA DE CALCULO	TOTAL	ANUAL	GESTION	CALIDAD	1	ASCENDENTE	100%	
# DE PLANES REALIZADOS								

RESUMEN NARRATIVO (ACTIVIDADES) 2								
PRIMERA EVALUACION SEMESTRAL CON INSTRUMENTOS DE VALORACION (CUESTIONARIO) Y PARAMETROS DE VALORACION CUANTITATIVOS Y CUALITATIVOS								
NOMBRE DEL INDICADOR	UNIDAD DE MEDIDA	FRECUENCIA MEDICION	TIPO DE INDICADOR	DIMENSION	LINEA BASE	SENTIDO DEL INDICADOR	META	SEMAFORIZACION
FORMULA DE CALCULO	TASA DE VARIACION	SEMESTRAL	GESTION	CALIDAD	1	ASCENDENTE	100%	
# PROCESOS FISCALIZABLES FISICO - FINANCIEROS REALIZADOS / # PROCESOS FISCALIZABLES PROGRAMADOS * 100								

RESUMEN NARRATIVO (ACTIVIDADES) 3								
SEGUNDA EVALUACION SEMESTRAL CON INSTRUMENTOS DE VALORACION (CUESTIONARIO) Y PARAMETROS DE VALORACION CUANTITATIVOS Y CUALITATIVOS								
NOMBRE DEL INDICADOR	UNIDAD DE MEDIDA	FRECUENCIA MEDICION	TIPO DE INDICADOR	DIMENSION	LINEA BASE	SENTIDO DEL INDICADOR	META	SEMAFORIZACION
FORMULA DE CALCULO	TOTAL DE PROCESOS FISCALIZABLES REALIZADOS							
# DE PLANES REALIZADOS								

# PROCESOS FISCALIZABLES FISICO - FINANCIEROS REALIZADOS / # PROCESOS FISCALIZABLES PROGRAMADOS * 100	TASA DE VARIACION	SEMESTRAL	GESTION	CALIDAD	1	ASCENDENTE	100%		
---	-------------------	-----------	---------	---------	---	------------	------	--	--

RESUMEN NARRATIVO (ACTIVIDADES) 4

VERIFICACION FISICA DEL PATRIMONIO MUNICIPAL EN COORDINACION CON EL AREA E SINDICATURA MUNICIPAL, RESPONSABLE DIRECTO DE LOS BIENES PATRIMONIALES

TOTAL DE PROCESOS FISCALIZABLES REALIZADOS										VARIABLE	X
NOMBRE DEL INDICADOR	FORMULA DE CALCULO	UNIDAD DE MEDIDA	FRECUENCIA MEDICION	TIPO DE INDICADOR	DIMENSION	LINEA BASE	SENTIDO DEL INDICADOR	META	SEMAFORIZACION		
# PROCESOS FISCALIZABLES FISICO - FINANCIEROS REALIZADOS / # PROCESOS FISCALIZABLES PROGRAMADOS * 100		TASA DE VARIACION	TRIMESTRAL	GESTION	CALIDAD	1	ASCENDENTE	100%			

RESUMEN NARRATIVO (ACTIVIDADES) 5

VIGILANCIA DE LA EJECUCION DE LOS RECURSOS PUBLICOS Y FIRMA DE INFORME FINANCIEROS

TOTAL DE ELABORACION DE INFORMES FINANCIEROS										VARIABLE	X
NOMBRE DEL INDICADOR	FORMULA DE CALCULO	UNIDAD DE MEDIDA	FRECUENCIA MEDICION	TIPO DE INDICADOR	DIMENSION	LINEA BASE	SENTIDO DEL INDICADOR	META	SEMAFORIZACION		
# INFORMES FINANCIEROS REALIZADOS / # INFORMES PROGRAMADOS * 100		TASA DE VARIACION	SEMESTRAL	GESTION	CALIDAD	1	ASCENDENTE	100%			

RESUMEN NARRATIVO (ACTIVIDADES) 6

A CONOCER A LA CIUDADANIA EN GENERAL LA NORMATIVIDAD INTERNA VIGENTE DEL MUNICIPIO QUE INCLUYE BANDOS, REGLAMENTOS, POLITICAS, LEYES, NORMAS, MANUALES Y CODIGOS DIVERSOS, PARA QUE CONOZCAN Y SE SUJETEN A EL

TOTAL DE FOLLETOS REPARTIDOS										VARIABLE	X
NOMBRE DEL INDICADOR	FORMULA DE CALCULO	UNIDAD DE MEDIDA	FRECUENCIA MEDICION	TIPO DE INDICADOR	DIMENSION	LINEA BASE	SENTIDO DEL INDICADOR	META	SEMAFORIZACION		
TOTAL DE FOLLETOS REPARTIDOS / TOTAL DE FOLLETOS PROGRAMADOS * 100		PROMEDIO	ANUAL	GESTION	CALIDAD	1	ASCENDENTE	100%			

RESUMEN NARRATIVO (ACTIVIDADES) 7

ELABORACION Y EJECUCION DEL PROGRAMA OPERATIVO ANUAL DEL PRESENTE EJERCICIO FISCAL										
NOMBRE DEL INDICADOR		PORCENTAJE DE AVANCE FISICO-FINANCIERO DEL POA								VARIABLE
FORMULA DE CALCULO	UNIDAD DE MEDIDA	FRECUENCIA MEDICION	TIPO DE INDICADOR	DIMENSION	LINEA BASE	SENTIDO DEL INDICADOR	META	SEMAFORIZACION		
% DE METAS, DIAS E INVERSION ERROGADA / % DE METAS, DIAS E INVERSION PROGRAMADA.	PORCENTAJE	TRIMESTRAL	GESTION	EFICIENCIA	1	ASCENDENTE	100%			
									X	

ACTIVIDADES PROGRAMADAS																		
NUM.	PROYECTO Y/O ACCIONES	U.M.	BENEFICIARIOS	METAS INVERSION PROGRAMADA	CALENDARIO DE EJECUCION												METAS REALIZADAS INVERSION EJERCIDA	CUMPLIMIENTO
					E	F	M	A	M	J	J	A	S	O	N	D		
1	ELABORACION DEL PLAN DE TRABAJO ANUAL DONDE SE INCLUYAN EL TIPO DE EVALUACION Y FORTALECIMIENTO DEL CONTROL INTERNO	PLAN	8867	1													0.00%	
				\$ 10,000.00	\$ -	\$ -	\$ -	\$ -	\$ -	\$ -	\$ -	\$ -	\$ -	\$ -	\$ -	\$ -	\$ -	0.00%
	VINCULACION CON INDICADORES ESTRATEGICOS Y DE GESTION		NOMBRE DEL INDICADOR		PLAN DE TRABAJO	FORMULA	# DE PLANES REALIZADOS										TIPO	GESTION
2	PRIMERA EVALUACION SEMESTRAL CON INSTRUMENTOS DE VALORACION (CUESTIONARIO) Y PARAMETROS DE VALORACION CUANTITATIVOS Y CUALITATIVOS	EVALUACIONES	8867	1														0.00%
				\$ 40,000.00	\$ -	\$ -	\$ -	\$ -	\$ -	\$ -	\$ -	\$ -	\$ -	\$ -	\$ -	\$ -	\$ -	0.00%

VINCULACION CON INDICADORES ESTRATEGICOS Y DE GESTION	NOMBRE DEL INDICADOR	TOTAL DE PROCESOS FISCALIZABLES REALIZADOS							FORMULA	# PROCESOS FISCALIZABLES FISICO - FINANCIEROS REALIZADOS / # PROCESOS FISCALIZABLES PROGRAMADOS * 100							TIPO	GESTION
3	EVALUACIONES	1	0	0	0	0	0	0	0	0	0	0	0	0	0	1	0.00%	
		\$ 40,000.00	\$ -	\$ -	\$ -	\$ -	\$ -	\$ -	\$ -	\$ -	\$ -	\$ -	\$ -	\$ -	\$ -	\$ 40,000.00	0.00%	
VINCULACION CON INDICADORES ESTRATEGICOS Y DE GESTION		TOTAL DE PROCESOS FISCALIZABLES REALIZADOS							# PROCESOS FISCALIZABLES FISICO - FINANCIEROS REALIZADOS / # PROCESOS FISCALIZABLES PROGRAMADOS * 100							GESTION		
4	VERIFICACION FISICA DEL PATRIMONIO MUNICIPAL EN COORDINACION CON EL AREA E SINDICATURA MUNICIPAL, RESPONSABLE DIRECTO DE LOS BIENES PATRIMONIALES	4	0	0	1	0	0	0	0	0	0	1	0	0	1	0.00%		
		\$ 19,343.76	\$ -	\$ -	\$ 4,835.94	\$ -	\$ -	\$ -	\$ -	\$ -	\$ -	\$ 4,835.94	\$ -	\$ -	\$ 4,835.94	0.00%		
VINCULACION CON INDICADORES ESTRATEGICOS Y DE GESTION		TOTAL DE PROCESOS FISCALIZABLES REALIZADOS							# PROCESOS FISCALIZABLES FISICO - FINANCIEROS REALIZADOS / # PROCESOS FISCALIZABLES PROGRAMADOS * 100							GESTION		
5	FISCALIZACION	2	0	0	0	0	0	0	0	0	0	0	0	0	1	0.00%		
		\$ 20,000.00	\$ -	\$ -	\$ -	\$ -	\$ -	\$ -	\$ -	\$ -	\$ -	\$ -	\$ -	\$ -	\$ 10,000.00	0.00%		
VINCULACION CON INDICADORES ESTRATEGICOS Y DE GESTION		TOTAL DE PROCESOS FISCALIZABLES REALIZADOS							# PROCESOS FISCALIZABLES FISICO - FINANCIEROS REALIZADOS / # PROCESOS FISCALIZABLES PROGRAMADOS * 100							GESTION		

VINCULACION CON INDICADORES ESTRATEGICOS Y DE GESTION	NOMBRE DEL INDICADOR	TOTAL DE ELABORACION DE INFORMES FINANCIEROS				FORMULA	# INFORMES FINANCIEROS REALIZADOS / # INFORMES PROGRAMADOS * 100						TIPO	GESTION	
		50000	25000	25000	0		0	0	0	0	0	0			0
6	FOLLETO 5 8867														
		\$ 10,000.00	\$ 5,000.00	\$ 5,000.00	\$ -	\$ -	\$ -	\$ -	\$ -	\$ -	\$ -	\$ -	\$ -	\$ -	0.00%
VINCULACION CON INDICADORES ESTRATEGICOS Y DE GESTION		TOTAL DE FOLLETOS REPARTIDOS				FORMULA	TOTAL DE FOLLETOS REPARTIDOS / TOTAL DE FOLLETOS PROGRAMADOS * 100						TIPO	GESTION	
7	PROGRAMA 8867														
		\$ 5,000.00	\$ 5,000.00	\$ -	\$ -	\$ -	\$ -	\$ -	\$ -	\$ -	\$ -	\$ -	\$ -	\$ -	0.00%
VINCULACION CON INDICADORES ESTRATEGICOS Y DE GESTION		PORCENTAJE DE AVANCE FISICO-FINANCIERO DEL POA				FORMULA	% DE METAS, DIAS E INVERSION EROGADA / % DE METAS, DIAS E INVERSION PROGRAMADA						TIPO	GESTION	
TOTAL		5,000.00					CALENDARIZACION PARA LA CUANTIFICACION DE METAS							APROBACION	
TOTAL		148,843.76					CALENDARIZACION PARA LA EJECUCION DEL GASTO PUBLICO							BAJO ACTA DE CABILDO	

ESTADOS UNIDOS MEXICANOS

ELABORO

LIC. GUSTAVO SALGADO BAHENA
H. AYUNTAMIENTO MUNICIPAL
CUETZALA DEL PROGRESO
ADMINISTRACION
2021 - 2024

REVISO

AYUNTAMIENTO CONSTITUCIONAL DE CUETZALA DEL PROGRESO
PROF. DR. MANUEL VAZQUEZ BASILIO
TITULAR DEL ORGANISMO DE CONTROL INTERNO
ADMINISTRACION

Vo. Bo.

SINDICATURA

H. AYUNTAMIENTO MUNICIPAL
LIC. GABRIEL NAJERA MIRANDA
SINDICO PROCURADOR
CUETZALA DEL PROGRESO
ADMINISTRACION
2021 - 2024

AUTORIZO

LIC. ELIZABETH MENDOZA DAMACIO
PRESIDENTA MUNICIPAL
AYUNTAMIENTO CONSTITUCIONAL DE CUETZALA DEL PROGRESO
ADMINISTRACION
2021 - 2024

CONTROL INTERNO

ADMINISTRACION

0654



GUERRERO
GOBIERNO DEL ESTADO



2021-2024
JUNTOS TRANSFORMANDO NUESTRO MUNICIPIO




Ayuntamiento Constitucional
de
Cuetzala del Progreso Guerrero



**H. AYUNTAMIENTO MUNICIPAL CONSTITUCIONAL DE
CUETZALA DEL PROGRESO, GRO.**

**PRESUPUESTO BASADO EN
RESULTADOS 2021**



UEG	UNIDAD ADMINISTRATIVA
19SEG	SEGURIDAD PUBLICA

0655

PRESUPUESTO BASADO EN RESULTADOS

E.F.: 12 - ESTADO DE GUERRERO R/S: 6 - MUNICIPIOS UR: MZT MUNICIPIO DE CUETZALA DEL PROGRESO

NOMBRE DEL PROGRAMA PRESUPUESTARIO: PROGRAMA DE FORTALECIMIENTO MUNICIPAL

UNIDAD RESPONSABLE	DIRECCION DE SEGURIDAD PUBLICA	19SEG
COSTO TOTAL DEL PROGRAMA	\$	2,740,501.44
PROGRAMA DEL SISTEMA CONTABLE	3 - SEGURIDAD PUBLICA	

CLAVE PROGRAMATICA

FINALIDAD GOBIERNO

FUNCION ASUNTOS DE ORDEN PUBLICO Y SEGURIDAD INTERIOR

SUBFUNCION OTROS ASUNTOS DE ORDEN PUBLICO Y SEGURIDAD

ACTIVIDAD (ES) INSTITUCIONAL (ES)	DESCRIPCION	COSTO
1	FORMACION Y CAPACITACION POLICIAL	\$ 70,000.00
2	REALIZAR OPERATIVOS COORDINADOS CON LAS POLICIAS ESTATALES, FEDERALES, GUARDIA NACIONAL Y SECRETARIA DE LA DEFENSA NACIONAL, PARA ABATIR EL NARCOTRAFICO	\$ 80,000.00
3	REALIZAR RECORRIDOS Y RONDINES DE VIGILANCIA EN TODO EL MUNICIPIO PARA INHIBIR LA TRANSGRESION DEL BANDO DE POLICIA Y BUEN GOBIERNO	\$ 650,000.00
4	EQUIPAMIENTO EN GENERAL DEL AREA PARA EL DESARROLLO DE PROGRAMAS, ACCIONES Y ACTIVIDADES	\$ 50,000.00
5	SUMINISTRO DE VESTUARIO Y UNIFORMES	\$ 38,000.00
6	EROGACION DEL RECURSO PUBLICO PARA EL DESTINADOS A SERVICIOS PERSONALES, MATERIALES Y SUMINISTROS, SERVICIOS GENERALES Y O ADQUISICIONES DE ACTIVOS	\$ 1,847,501.44
7	ELABORACION Y EJECUCION DEL PROGRAMA OPERATIVO ANUAL DEL PRESENTE EJERCICIO FISCAL	\$ 5,000.00

DATOS DE VINCULACION AL PLAN ESTATAL DE DESARROLLO

GUERRERO SEGURO Y DE LEYES BAJO EL MARCO DE LOS DERECHOS HUMANOS

DATOS DE VINCULACION AL PLAN MUNICIPAL DE DESARROLLO

EJE RECTOR

MUNICIPIO CON ESTADO DE DERECHO

EJE RECTOR	
OBJETIVO	<p>ELABORAR Y ESTABLECER CONSTANTEMENTE, MECANISMOS ESTRATÉGICOS TENDIENTES A GARANTIZAR LA CIUDADANÍA, LA PAZ PÚBLICA Y EL ESTADO DE DERECHO, OBSERVANDO EN TODO MOMENTO EN CADA UNO DE SUS ELEMENTOS EL RESPETO A LOS DERECHOS HUMANOS Y LAS GARANTÍAS DE LAS PERSONAS VIGILANDO SU CUMPLIMIENTO Y OBSERVANCIA MEDIANTE LAS SUPERVISIONES CONSTANTES A CADA UNA DE LAS DIRECCIONES DE ÁREA QUE DEPENDAN DE ELLA.</p>
LINEAS DE ACCION	<ul style="list-style-type: none"> • SALVAGUARDAR LA INTEGRIDAD DE LOS CIUDADANOS Y SU PATRIMONIO, GARANTIZANDO SU SEGURIDAD EN NUESTRO MUNICIPIO Y FORTALECER LA CULTURA DE LA LEGALIDAD Y PARTICIPACIÓN CIUDADANA CON MECANISMOS QUE CONTRIBUYAN A PREVENIR EL DELITO. <ul style="list-style-type: none"> • REDUCIR LOS ÍNDICES DELICTIVOS, PRESERVAR EL ORDEN, LA PAZ SOCIAL, Y EL RESPETO A LOS DERECHOS HUMANOS DE LOS CIUDADANOS. • MEJORAR LA FLUIDEZ VAL A TRAVÉS DE LA IMPLEMENTACIÓN DE ACCIONES E INFRAESTRUCTURA, EQUIPAMIENTO SISTEMATIZACIÓN Y REORDENAMIENTO. <ul style="list-style-type: none"> • PROTEGER A LOS CIUDADANOS YA SU ENTORNO ANTE LA EVENTUALIDAD DE UN DESASTRE PROVOCADO POR AGENTES NATURALES O HUMANOS Y FOMENTAR LA COINCENCIA POR LA PROTECCIÓN CIVIL Y AUTOPROTECCIÓN DE NUESTRA SOCIEDAD, CON ACCIONES QUE REDUZCAN SU IMPACTO. • PRACTICAR UNA POLÍTICA DISUASIVA DE PREVENCIÓN, EN LA CREACIÓN Y MANTENIMIENTO DE CUERPOS POLICIALES PREPARADOS TÉCNICA Y HUMANAMENTE EQUIPADOS PARA COMBATIR EFICAZMENTE LA DELINCUENCIA, MEJORAR LOS SISTEMAS DE CONTROL Y COORDINACIÓN CON OTROS ORGANISMOS DE SEGURIDAD EN LOS TÉRMINOS QUE MARCA LA LEY. <ul style="list-style-type: none"> • MODERNIZAR LAS INSTALACIONES E INFRAESTRUCTURA DE SEGURIDAD PÚBLICA DE ACUERDO A LAS NORMAS ESTABLECIDAS EN EL SISTEMA NACIONAL DE SEGURIDAD PÚBLICA. • PROFESIONALIZAR AL PERSONAL DE SEGURIDAD, A TRAVÉS DE METODOS EFECTIVOS DE FORMACIÓN, CAPACITACIÓN Y ADIESTRAMIENTO, Y EQUIPAR CON MEJORES HERRAMIENTAS Y TECNOLOGÍA ACTUALIZADA A LOS CUERPOS POLICIALES. <ul style="list-style-type: none"> • MEJORAR LA COORDINACIÓN EN LAS FUNCIONES, ACCIONES Y COMPETENCIAS CON LAS DIFERENTES CORPORACIONES DE SEGURIDAD PÚBLICA, FEDERAL Y ESTATAL Y SU VINCULACIÓN CON LA CIUDADANÍA. • FOMENTAR LA NIVEL COMUNITARIO LA CULTURA DE LA PREVENCIÓN DEL DELITO CIMENTADO EN VALORES Y ACTITUDES POSITIVAS, ASÍ COMO DIFUNDIR INFORMACIÓN REFERENTE A LA PREVENCIÓN DEL DELITO A DIFERENTES SECTORES DE LA SOCIEDAD.

RESUMEN NARRATIVO (FIN)

CONTRIBUIR AL MEJORAMIENTO DE LAS POLÍTICAS PÚBLICAS Y EL TRABAJO DE GOBIERNO MUNICIPAL EFICIENTANDO LOS PROCESOS DE OPERACIÓN Y ADMINISTRACION								
PORCENTAJE DE SOLICITUDES RECIBIDAS								
NOMBRE DEL INDICADOR	UNIDAD DE MEDIDA	FRECUENCIA MEDICION	TIPO DE INDICADOR	DIMENSION	LINEA BASE	SENTIDO DEL INDICADOR	META	SEMAFORIZACION
% DE SOLICITUDES RECIBIDAS EN EL AÑO / % DE SOL. RECIBIDAS EL AÑO ANTERIOR * 100	PORCENTAJE	TRIMESTRAL	GESTION	EFICACIA	1	ASCENDENTE	100%	SEMAFORIZACION

RESUMEN NARRATIVO (PROPOSITO)

EFICIENTE LOS TRABAJOS Y LA EMISION DE RESULTADOS MEJORANDO LOS PROCESOS ADMINISTRATIVOS								
PROMEDIO DE PROCESOS REALIZADOS EN EL AÑO								
NOMBRE DEL INDICADOR	UNIDAD DE MEDIDA	FRECUENCIA MEDICION	TIPO DE INDICADOR	DIMENSION	LINEA BASE	SENTIDO DEL INDICADOR	META	SEMAFORIZACION
(TOTAL DE PROCESOS REALIZADOS EN 2021 / TOTAL DE PROCESOS DEL 2020) * 100%	PROMEDIO	TRIMESTRAL	GESTION	EFICACIA	1	ASCENDENTE	100%	SEMAFORIZACION

RESUMEN NARRATIVO (COMPONENTES)

--	--	--	--	--	--	--	--	--

LA CIUDADANIA PARTICIPA EN LOS PROCESOS ADMINISTRATIVOS Y DE OPERACIÓN A TRAVÉS DE LOS REPORTES Y EL PROGRAMA VECINO VIGILANTE								
PROMEDIO DE PROCESOS REALIZADOS EN EL AÑO								
NOMBRE DEL INDICADOR	UNIDAD DE MEDIDA	FRECUENCIA MEDICION	TIPO DE INDICADOR	DIMENSION	LINEA BASE	SENTIDO DEL INDICADOR	META	SEMAFORIZACION
(TOTAL DE PROCESOS REALIZADOS EN 2021 / TOTAL DE PROCESOS DEL 2020) * 100%	PROMEDIO	TRIMESTRAL	GESTION	EFICIENCIA	1	ASCENDENTE	100%	

RESUMEN NARRATIVO (ACTIVIDADES) 1								
FORMACION Y CAPACITACION POLICIAL								
PORCENTAJE DE POLICIAS CAPACITADOS								
NOMBRE DEL INDICADOR	UNIDAD DE MEDIDA	FRECUENCIA MEDICION	TIPO DE INDICADOR	DIMENSION	LINEA BASE	SENTIDO DEL INDICADOR	META	VARIABLE
# POLICIAS CAPACITADOS (ACREDITADOS) EN EL AÑO / # TOTAL DE POLICIAS ACREDITADOS	PORCENTAJE	TRIMESTRAL	GESTION	EFICIENCIA	1	ASCENDENTE	100%	X

RESUMEN NARRATIVO (ACTIVIDADES) 2								
REALIZAR OPERATIVOS COORDINADOS CON LAS POLICIAS ESTATALES, FEDERALES, GUARDIA NACIONAL Y SECRETARIA DE LA DEFENSA NACIONAL, PARA ABATIR EL NARCOTRAFICO								
TASA DE VARIACION DE OPERATIVOS REALIZADOS								
NOMBRE DEL INDICADOR	UNIDAD DE MEDIDA	FRECUENCIA MEDICION	TIPO DE INDICADOR	DIMENSION	LINEA BASE	SENTIDO DEL INDICADOR	META	VARIABLE
% DE OPERATIVOS REALIZADOS / % DE OPERATIVOS REALIZADOS EL AÑO ANTERIOR * 100	PORCENTAJE	TRIMESTRAL	ESTRATEGICO	CALIDAD	1	ASCENDENTE	100%	X

RESUMEN NARRATIVO (ACTIVIDADES) 3								
REALIZAR RECORRIDOS Y RONDINES DE VIGILANCIA EN TODO EL MUNICIPIO PARA INHIBIR LA TRANSGRESION DEL BANDO DE POLICIA Y BUEN GOBIERNO								
TASA DE VARIACION DE OPERATIVOS REALIZADOS								
NOMBRE DEL INDICADOR	UNIDAD DE MEDIDA	FRECUENCIA MEDICION	TIPO DE INDICADOR	DIMENSION	LINEA BASE	SENTIDO DEL INDICADOR	META	VARIABLE
								X

% DE OPERATIVOS REALIZADOS / % DE OPERATIVOS REALIZADOS EL AÑO ANTERIOR * 100	TRIMESTRAL	ESTRATEGICO	CALIDAD	1	ASCENDENTE	100%		
---	------------	-------------	---------	---	------------	------	--	--

RESUMEN NARRATIVO (ACTIVIDADES) 4

EQUIPAMIENTO EN GENERAL DEL AREA PARA EL DESARROLLO DE PROGRAMAS, ACCIONES Y ACTIVIDADES

NOMBRE DEL INDICADOR		TOTAL DE PROCESOS FISCALIZABLES REALIZADOS					VARIABLE	X
FORMULA DE CALCULO	UNIDAD DE MEDIDA	FRECUENCIA MEDICION	TIPO DE INDICADOR	DIMENSION	LINEA BASE	SENTIDO DEL INDICADOR	META	SEMAFORIZACION
# PROCESOS FISCALIZABLES FISICO - FINANCIEROS REALIZADOS / # PROCESOS FISCALIZABLES PROGRAMADOS * 100	TASA DE VARIACION	MENSUAL	ESTRATEGICO	CALIDAD	1	ASCENDENTE	100%	

RESUMEN NARRATIVO (ACTIVIDADES) 5

SUMINISTRO DE VESTUARIO Y UNIFORMES

NOMBRE DEL INDICADOR		PORCENTAJE DE APOYOS ENTREGADOS					VARIABLE	X
FORMULA DE CALCULO	UNIDAD DE MEDIDA	FRECUENCIA MEDICION	TIPO DE INDICADOR	DIMENSION	LINEA BASE	SENTIDO DEL INDICADOR	META	SEMAFORIZACION
% DE APOYOS ENTREGADOS / % DE APOYOS PROGRAMADOS	PORCENTAJE	TRIMESTRAL	ESTRATEGICO	EFICIENCIA	1	ASCENDENTE	100%	

RESUMEN NARRATIVO (ACTIVIDADES) 6

EROGACION DEL RECURSO PUBLICO PARA EL DESTINADOS A SERVICIOS PERSONALES, MATERIALES Y SUMINISTROS, SERVICIOS GENERALES Y O ADQUISICIONES DE ACTIVOS

NOMBRE DEL INDICADOR		TOTAL DE PROCESOS FISCALIZABLES REALIZADOS					VARIABLE	X
FORMULA DE CALCULO	UNIDAD DE MEDIDA	FRECUENCIA MEDICION	TIPO DE INDICADOR	DIMENSION	LINEA BASE	SENTIDO DEL INDICADOR	META	SEMAFORIZACION
# PROCESOS FISCALIZABLES FISICO - FINANCIEROS REALIZADOS / # PROCESOS FISCALIZABLES PROGRAMADOS * 100	TASA DE VARIACION	MENSUAL	GESTION	CALIDAD	1	ASCENDENTE	100%	

RESUMEN NARRATIVO (ACTIVIDADES) 7

ELABORACION Y EJECUCION DEL PROGRAMA OPERATIVO ANUAL DEL PRESENTE EJERCICIO FISCAL

NOMBRE DEL INDICADOR		PORCENTAJE DE AVANCE FISICO-FINANCIERO DEL POA							VARIABLE
FORMULA DE CALCULO		UNIDAD DE MEDIDA	FRECUENCIA MEDICION	TIPO DE INDICADOR	DIMENSION	LINEA BASE	SENTIDO DEL INDICADOR	META	SEMAFORIZACION
% DE METAS, DIAS E INVERSION EROGADA / % DE METAS, DIAS E INVERSION PROGRAMADA		PORCENTAJE	TRIMESTRAL	GESTION	EFICIENCIA	1	ASCENDENTE	100%	
									X

ACTIVIDADES

PROGRAMADO

NUM.	PROYECTO Y/O ACCIONES	U.M.	BENEFICIARIOS	METAS INVERSION PROGRAMADA	CALENDARIO DE EJECUCION												METAS REALIZADAS INVERSION EJERCIDA	CUMPLIMIENTO				
					E	F	M	A	M	J	J	J	A	S	O	N			D			
1	FORMACION Y CAPACITACION POLICIAL	ACREDITACIONES	6	6	\$ 70,000.00	\$ -	\$ -	\$ 23,333.33	\$ -	\$ -	\$ -	\$ -	\$ -	\$ -	\$ -	\$ -	\$ -	\$ -	\$ -	0	0.00%	
VINCULACION CON INDICADORES ESTRATEGICOS Y DE GESTION					# POLICIAS CAPACITADOS (ACREDITADOS) EN EL AÑO / # TOTAL DE POLICIAS ACREDITADOS												GESTION					
2	REALIZAR OPERATIVOS COORDINADOS CON LAS POLICIAS ESTATALES, FEDERALES, GUARDIA NACIONAL Y SECRETARIA DE LA DEFENSA NACIONAL, PARA ABATIR EL NARCOTRAFICO	OPERATIVOS VOS MENSUALES	8876	12	\$ 80,000.00	\$ 6,666.67	\$ 6,666.67	\$ 6,666.67	\$ 6,666.67	\$ 6,666.67	\$ 6,666.67	\$ 6,666.67	\$ 6,666.67	\$ 6,666.67	\$ 6,666.67	\$ 6,666.67	\$ 6,666.67	\$ 6,666.67	\$ 6,666.67	\$ 6,666.67	0	0.00%

VINCULACION CON INDICADORES ESTRATEGICOS Y DE GESTION	NOMBRE DEL INDICADOR	TASA DE VARIACION DE OPERATIVOS REALIZADOS	FORMULA	% DE OPERATIVOS REALIZADAS / % DE OPERATIVOS REALIZADAS EL AÑO ANTERIOR * 100	TIPO	ESTRATEGICO	
3	REALIZAR RECORRIDOS Y RONDINES DE VIGILANCIA EN TODO EL MUNICIPIO PARA INHIBIR LA TRANSGRESION DEL BANDO DE POLICIA Y BUEN GOBIERNO	265	30	30	30	0	0.00%
			30	30	30	30	
	RONDINE S 8876						
		\$ 650.000.00	\$ 54.166.67	\$ 54.166.67	\$ 54.166.67	\$ 54.166.67	0.00%
VINCULACION CON INDICADORES ESTRATEGICOS Y DE GESTION	NOMBRE DEL INDICADOR	TASA DE VARIACION DE OPERATIVOS REALIZADOS	FORMULA	% DE OPERATIVOS REALIZADAS / % DE OPERATIVOS REALIZADAS EL AÑO ANTERIOR * 100	TIPO	ESTRATEGICO	
4	EQUIPAMIENTO EN GENERAL DEL AREA PARA EL DESARROLLO DE PROGRAMAS, ACCIONES Y ACTIVIDADES	12	1	1	1	0	0.00%
			1	1	1	1	
	POLIZAS CONTABL ES 8876						
		\$ 50.000.00	\$ 4.166.67	\$ 4.166.67	\$ 4.166.67	\$ 4.166.67	0.00%
VINCULACION CON INDICADORES ESTRATEGICOS Y DE GESTION	NOMBRE DEL INDICADOR	TOTAL DE PROCESOS FISCALIZABLES REALIZADOS	FORMULA	# PROCESOS FISCALIZABLES FISICO - FINANCIEROS REALIZADOS / # PROCESOS FISCALIZABLES PROGRAMADOS * 100	TIPO	ESTRATEGICO	
5	SUMINISTRO DE VESTUARIO Y UNIFORMES	15	0	0	0	0	0.00%
			0	0	0	0	
	UNIFORM MES 15						
		\$ 38.000.00	\$ -	\$ -	\$ -	\$ -	0.00%
VINCULACION CON INDICADORES ESTRATEGICOS Y DE GESTION	NOMBRE DEL INDICADOR	PORCENTAJE DE APOYOS ENTREGADOS	FORMULA	% DE APOYOS ENTREGADOS / % DE APOYOS PROGRAMADOS	TIPO	ESTRATEGICO	
6	EROGACION DEL RECURSO PUBLICO PARA EL DESTINADOS A SERVICIOS PERSONALES	120	10	10	10	10	0.00%
			10	10	10	10	
	POLIZAS CONTABL ES 8876						

MATERIALES Y SUMINISTROS, SERVICIOS GENERALES Y O ADQUISICIONES DE ACTIVOS	ES	1,847,500.44	\$ 153,958.45	\$ 153,958.45	\$ 153,958.45	\$ 153,958.45	\$ 153,958.45	\$ 153,958.45	\$ 153,958.45	\$ 153,958.45	\$ 153,958.45	\$ 153,958.45	\$ 153,958.45	\$ 153,958.45	\$ 153,958.45	\$ 153,958.45	\$ 153,958.45	\$ 153,958.45	\$ 153,958.45	\$ 153,958.45	\$ 153,958.45	\$ 153,958.45	0.00%
VINCULACION CON INDICADORES ESTRATEGICOS Y DE GESTION	NOMBRE DEL INDICADOR	TOTAL DE PROCESOS FISCALIZABLES REALIZADOS	FORMULA	# PROCESOS FISCALIZABLES FISICO - FINANCIEROS REALIZADOS / # PROCESOS FISCALIZABLES PROGRAMADOS * 100	TIPO	GESTION																	
7	ELABORACION Y EJECUCION DEL PROGRAMA OPERATIVO ANUAL DEL PRESENTE EJERCICIO FISCAL	8876				0.00%																	
VINCULACION CON INDICADORES ESTRATEGICOS Y DE GESTION	NOMBRE DEL INDICADOR	PORCENTAJE DE AVANCE FISICO-FINANCIERO DEL POA	FORMULA	% DE METAS, DIAS E INVERSION EROGADA / % DE METAS, DIAS E INVERSION PROGRAMADA	TIPO	GESTION																	
		\$ 5,000.00	\$ - -	\$ - -	\$ - -	0.00%																	
TOTAL	TOTAL	531,000	CALENDARIZACION PARA LA CUANTIFICACION DE METAS																				
		\$ -	CALENDARIZACION PARA LA EJECUCION DEL GASTO PUBLICO																				

AUTORIZO

LIC. ELIZABETH MENDOZA DAMACIO
 H. AYUNTAMIENTO DE CUETZALALA DEL PROGRESO
 ADMINISTRACION 2021 - 2024

Vo. Bo.

C. GABRIEL NAJERA MIRANDA
 CONSTITUCIONAL DE CUETZALALA DEL PROGRESO
 ADMINISTRACION 2021 - 2024

REVISO

LIC. GUSTAVO SALCADO BAHENA
 H. AYUNTAMIENTO DE CUETZALALA DEL PROGRESO
 TESOERERO MUNICIPAL

REVISO

LIC. MANUEL VAZQUEZ BASILIO
 AYUNTAMIENTO DE CUETZALALA DEL PROGRESO
 TITULAR DEL ORGANISMO DE CONTROL INTERNO

REVISO

ORGANO DE CONTROL INTERNO
 ADMINISTRACION 2021 - 2024

BAJO ACTA DE CABILDO



GUERRERO
GOBIERNO DEL ESTADO

2021-2024
JUNTOS TRANSFORMANDO NUESTRO MUNICIPIO




Ayuntamiento Constitucional
de
Cuetzala del Progreso Guerrero



**H. AYUNTAMIENTO MUNICIPAL CONSTITUCIONAL DE
CUETZALA DEL PROGRESO, GRO.**

**PRESUPUESTO BASADO EN
RESULTADOS 2021**



0063

UEG	UNIDAD ADMINISTRATIVA
20TRA	TRANSITO MUNICIPAL

PRESUPUESTO BASADO EN RESULTADOS

E.F.: 12 - ESTADO DE GUERRERO R/S: 6 - MUNICIPIOS UR: M44 MUNICIPIO DE CUETZALA DEL PROGRESO

NOMBRE DEL PROGRAMA PRESUPUESTARIO: PROGRAMA DE FORTALECIMIENTO MUNICIPAL

UNIDAD RESPONSABLE DIRECCION DE TRANSITO Y VIALIDAD 20TRA

COSTO TOTAL DEL PROGRAMA \$ 748,043.76

PROGRAMA DEL SISTEMA CONTABLE 3 - SEGURIDAD PUBLICA

CLAVE PROGRAMATICA

GOBIERNO

FUNCION ASUNTOS DE ORDEN PUBLICO Y SEGURIDAD INTERIOR

SUBFUNCION OTROS ASUNTOS DE ORDEN PUBLICO Y SEGURIDAD

ACTIVIDAD (ES) INSTITUCIONAL (ES)			
1	PROGRAMA DE CURSOS - TALLERES DE EDUCACION VIAL EN INSTITUCIONES EDUCATIVAS CON COBERTURA MUNICIPAL	\$	360,000.00
2	VIGILANCIA MUNICIPAL QUE EVITE LA VIOLACION DEL REGLAMENTO DE TRANSITO MUNICIPAL Y/O SANCIONES A QUIENES ASI LO HAGAN	\$	179,043.76
3	EMISION DE LICENCIAS DE CONDUCTOR EN TODAS SUS MODALIDADES Y PERIODOS DE CADUCIDAD	\$	48,000.00
4	EMISION DE PERMISOS PROVISIONALES VEHICULARES	\$	36,000.00
5	CAMPAÑA - OPERATIVO CONDUCE SIN ALCOHOL Y APLICACION DEL ALCOHOLMETRO	\$	120,000.00
6	ELABORACION Y EJECUCION DEL PROGRAMA OPERATIVO ANUAL DEL PRESENTE EJERCICIO FISCAL	\$	5,000.00
7	0	\$	-

DATOS DE VINCULACION AL PLAN ESTATAL DE DESARROLLO

EJE RECTOR GUERRERO SEGURO Y DE LEYES BAJO EL MARCO DE LOS RERECHOS HUMANOS

DATOS DE VINCULACION AL PLAN MUNICIPAL DE DESARROLLO

EJE RECTOR MUNICIPIO CON ESTADO DE DERECHO

OBJETIVO	MEJORAMIENTO VIAL EN LA CABECERA MUNICIPAL Y EN ZONAS MARGINADAS A TRAVÉS DE TALLERES DE EDUCACIÓN VIAL Y PRINCIPALES MEDIDAS DE SEGURIDAD Y ELABORAR CONSTANTEMENTE LOS MECANISMOS ESTRATÉGICOS TENDIENTES A GARANTIZAR A LA CIUDADANÍA LA PAZ PÚBLICA Y EL ESTADO DE DERECHO	
LINEAS DE ACCION	<ul style="list-style-type: none"> • SALVAGUARDAR LA INTEGRIDAD DE LOS CIUDADANOS Y SU PATRIMONIO, GARANTIZANDO SU SEGURIDAD VIAL EN EL MUNICIPIO. • MEJORAR LA FLUIDEZ VIAL A TRAVÉS DE LA IMPLEMENTACIÓN DE ACCIONES E INFRAESTRUCTURA, EQUIPAMIENTO SISTEMATIZACIÓN Y REORDENAMIENTO. • MODERNIZAR LAS INSTALACIONES E INFRAESTRUCTURA DE SEGURIDAD PÚBLICA DE ACUERDO A LAS NORMAS ESTABLECIDAS EN EL SISTEMA NACIONAL DE SEGURIDAD PÚBLICA. • AMPLIAR LA ESTRUCTURA OPERATIVA DE SEGURIDAD PÚBLICA Y VIALIDAD. • PROFESIONALIZAR AL PERSONAL DE SEGURIDAD, A TRAVÉS DE MÉTODOS EFECTIVOS DE FORMACIÓN, CAPACITACIÓN Y ADIESTRAMIENTO, Y EQUIPAR CON MEJORES HERRAMIENTAS Y TECNOLOGÍA ACTUALIZADA A LOS CUERPOS POLICIALES. • MEJORAR LA COORDINACIÓN EN LAS FUNCIONES, ACCIONES Y COMPETENCIAS CON LAS DIFERENTES CORPORACIONES DE SEGURIDAD PÚBLICA, FEDERAL Y ESTATA Y SU VINCULACIÓN CON LA CIUDADANÍA. 	

RESUMEN NARRATIVO (FIN)								
DISMINUCIÓN DE SANCIONES ADMINISTRATIVAS Y MULTAS								
PORCENTAJE DE INCREMENTO DEL INGRESO PROPIO EN EL RUBRO								
NOMBRE DEL INDICADOR	UNIDAD DE MEDIDA	FRECUENCIA MEDICION	TIPO DE INDICADOR	DIMENSION	LINEA BASE	SENTIDO DEL INDICADOR	META	SEMAFORIZACION
% DE INGRESO EN EL RUBRO / % INGRESOS FISCALES RECAUDADOS	PERCENTAJE	TRIMESTRAL	GESTION	ECONOMIA	1	ASCENDENTE	100%	

RESUMEN NARRATIVO (PROPOSITO)								
SUFICIENTE CULTURA VIAL CIUDADANA								
PROMEDIO DE PROCESOS EJECUTIVOS CONCLUIDOS								
NOMBRE DEL INDICADOR	UNIDAD DE MEDIDA	FRECUENCIA MEDICION	TIPO DE INDICADOR	DIMENSION	LINEA BASE	SENTIDO DEL INDICADOR	META	SEMAFORIZACION
(TOTAL DE PROCESOS REALIZADOS EN 2021 / TOTAL DE PROCESOS DEL 2020) * 100%	PROMEDIO	TRIMESTRAL	GESTION	EFICACIA	1	ASCENDENTE	100%	

RESUMEN NARRATIVO (COMPONENTES)	
MEJOR PRECAUCION VIAL Y AUMENTO DE EDUCACION VIAL A TEMPRANA EDAD	
PROMEDIO DE PROCESOS EJECUTIVOS CONCLUIDOS	
NOMBRE DEL INDICADOR	

FORMULA DE CALCULO	UNIDAD DE MEDIDA	FRECUENCIA MEDICION	TIPO DE INDICADOR	DIMENSION	LINEA BASE	SENTIDO DEL INDICADOR	META	SEMAFORIZACION
(TOTAL DE PROCESOS REALIZADOS EN 2021 / TOTAL DE PROCESOS DEL 2020) * 100%	PROMEDIO	TRIMESTRAL	GESTION	EFICACIA	1	ASCENDENTE	100%	SEMAFORIZACION

RESUMEN NARRATIVO (ACTIVIDADES) 1									
PROGRAMA DE CURSOS - TALLERES DE EDUCACION VIAL EN INSTITUCIONES EDUCATIVAS CON COBERTURA MUNICIPAL									
NOMBRE DEL INDICADOR		PORCENTAJE DE CURSOS IMPARTIDOS					VARIABLE		X
FORMULA DE CALCULO	UNIDAD DE MEDIDA	FRECUENCIA MEDICION	TIPO DE INDICADOR	DIMENSION	LINEA BASE	SENTIDO DEL INDICADOR	META	SEMAFORIZACION	
# CURSOS IMPARTIDOS EN EL AÑO / # CURSOS PROGRAMADOS PARA IMPARTIRSE EN EL AÑO	PORCENTAJE	TRIMESTRAL	ESTRATEGICO	EFICIENCIA	1	ASCENDENTE	100%	SEMAFORIZACION	

RESUMEN NARRATIVO (ACTIVIDADES) 2									
VIGILANCIA MUNICIPAL QUE EVITE LA VIOLACION DEL REGLAMENTO DE TRANSITO MUNICIPAL Y/O SANCIONES A QUIENES ASI LO HAGAN									
NOMBRE DEL INDICADOR		PORCENTAJE DE INFRACCIONES REALIZADAS					VARIABLE		X
FORMULA DE CALCULO	UNIDAD DE MEDIDA	FRECUENCIA MEDICION	TIPO DE INDICADOR	DIMENSION	LINEA BASE	SENTIDO DEL INDICADOR	META	SEMAFORIZACION	
% DE INFRACCIONES REALIZADAS / % DE INFRACCIONES REALIZADAS EL AÑO ANTERIOR * 100	PORCENTAJE	TRIMESTRAL	ESTRATEGICO	CALIDAD	1	ASCENDENTE	100%	SEMAFORIZACION	

RESUMEN NARRATIVO (ACTIVIDADES) 3									
EMISION DE LICENCIAS DE CONDUCTOR EN TODAS SUS MODALIDADES Y PERIODOS DE CADUCIDAD									
NOMBRE DEL INDICADOR		PORCENTAJE DE EMISION DE LICENCIAS					VARIABLE		X
FORMULA DE CALCULO	UNIDAD DE MEDIDA	FRECUENCIA MEDICION	TIPO DE INDICADOR	DIMENSION	LINEA BASE	SENTIDO DEL INDICADOR	META	SEMAFORIZACION	
% DE EMISION DE LICENCIAS REALIZADAS / % DE EMISION DE LICENCIAS REALIZADAS EL AÑO ANTERIOR * 100	PORCENTAJE	TRIMESTRAL	ESTRATEGICO	CALIDAD	1	ASCENDENTE	100%	SEMAFORIZACION	

RESUMEN NARRATIVO (ACTIVIDADES) 4								
-----------------------------------	--	--	--	--	--	--	--	--

0686

EMISION DE PERMISOS PROVISIONALES VEHICULARES

NOMBRE DEL INDICADOR		PORCENTAJE DE EMISION DE PERMISOS						VARIABLE	X
FORMULA DE CALCULO	UNIDAD DE MEDIDA	FRECUENCIA MEDICION	TIPO DE INDICADOR	DIMENSION	LINEA BASE	SENTIDO DEL INDICADOR	META	SEMAFORIZACION	
% DE EMISION DE PERMISOS REALIZADAS / % DE PERMISOS REALIZADAS EL AÑO ANTERIOR * 100	PORCENTAJE	TRIMESTRAL	ESTRATEGICO	CALIDAD	1	ASCENDENTE	100%		

RESUMEN NARRATIVO (ACTIVIDADES) 5

NOMBRE DEL INDICADOR		PORCENTAJE DE CAMPAÑAS REALIZADAS						VARIABLE	X
FORMULA DE CALCULO	UNIDAD DE MEDIDA	FRECUENCIA MEDICION	TIPO DE INDICADOR	DIMENSION	LINEA BASE	SENTIDO DEL INDICADOR	META	SEMAFORIZACION	
# CAMPAÑAS REALIZADAS EN EL AÑO / # CAMPAÑAS PROGRAMADAS EN EL AÑO	PORCENTAJE	TRIMESTRAL	ESTRATEGICO	EFICIENCIA	1	ASCENDENTE	100%		

RESUMEN NARRATIVO (ACTIVIDADES) 6

NOMBRE DEL INDICADOR		PORCENTAJE DE AVANCE FISICO-FINANCIERO DEL POA						VARIABLE	X
FORMULA DE CALCULO	UNIDAD DE MEDIDA	FRECUENCIA MEDICION	TIPO DE INDICADOR	DIMENSION	LINEA BASE	SENTIDO DEL INDICADOR	META	SEMAFORIZACION	
% DE METAS, DIAS E INVERSION EROGADA / % DE METAS, DIAS E INVERSION PROGRAMADA	PORCENTAJE	TRIMESTRAL	GESTION	EFICIENCIA	1	ASCENDENTE	100%		

ACTIVIDADES PROGRAMADO

NUM.	PROYECTO Y/O ACCIONES	U.M.	BENEFICIARIOS	CALENDARIO DE EJECUCION												METAS REALIZADAS	CUMPLIMIENTO
				INVERSION PROGRAMADA	E	F	M	A	M	J	J	A	S	O	N		

0667

VINCULACION CON INDICADORES ESTRATEGICOS Y DE GESTION	NOMBRE DEL INDICADOR	PORCENTAJE DE EMISION DE PERMISOS	FORMULA	% DE EMISION DE PERMISOS REALIZADAS EL AÑO ANTERIOR * 100					TIPO	ESTRATEGICO
5	CAMPANA OPERATIVO CONDUCE SIN ALCOHOL Y APLICACION DEL ALCOHOLIMETRO	12							0	0.00%
		\$ 120,000.00	\$ 10,000.00	\$ 10,000.00	\$ 10,000.00	\$ 10,000.00	\$ 10,000.00	\$ 10,000.00	\$	0.00%
6	ELABORACION Y EJECUCION DEL PROGRAMA OPERATIVO ANUAL DEL PRESENTE EJERCICIO FISCAL									
		\$ 5,000.00	\$ 5,000.00	\$	\$	\$	\$	\$	\$	0.00%
VINCULACION CON INDICADORES ESTRATEGICOS Y DE GESTION		FORMULA		# CAMPAÑAS REALIZADAS EN EL AÑO / # CAMPAÑAS PROGRAMADAS EN EL AÑO					ESTRATEGICO	
VINCULACION CON INDICADORES ESTRATEGICOS Y DE GESTION		FORMULA		% DE METAS, DIAS E INVERSION EROGADA / % DE METAS, DIAS E INVERSION PROGRAMADA					ESTRATEGICO	
TOTAL		445.00		CALENDARIZACION PARA LA CUANTIFICACION DE METAS					APROBACION	
TOTAL		748,043.76		CALENDARIZACION PARA LA EJECUCION DEL GASTO PUBLICO					BAJO ACTA DE CABILDO	

ESTADOS UNIDOS MEXICANOS

AYUNTAMIENTO CONSTITUCIONAL DE CUETZALA DEL PROGRESO

REVISOR
REVISOR
REVISOR

TESORERIA
 LIC. GUSTAVO SALGADO BAHENA
 COORDINADOR MUNICIPAL
 CUETZALA DEL PROGRESO
 ADMINISTRACION
 2021 - 2024

SINDICATURA
 H. AYUNTAMIENTO CONSTITUCIONAL DE CUETZALA DEL PROGRESO
 LIC. GABRIEL NAJERA MIRANDA
 SINDICO PROCURADOR
 ADMINISTRACION
 2021 - 2024

AUTORIZADO
 H. AYUNTAMIENTO CONSTITUCIONAL DE CUETZALA DEL PROGRESO
 LIC. ELIZABETH MENDOZA DAMACIO
 PRESIDENTA MUNICIPAL
 ADMINISTRACION
 2021 - 2024

ORGANO DE CONTROL INTERNO
 ADMINISTRACION

0069



GUERRERO
GOBIERNO DEL ESTADO



2021-2024
JUNTOS TRANSFORMANDO NUESTRO MUNICIPIO




Ayuntamiento Constitucional
de
Cuetzala del Progreso Guerrero



**H. AYUNTAMIENTO MUNICIPAL CONSTITUCIONAL DE
CUETZALA DEL PROGRESO, GRO.**

**PRESUPUESTO BASADO EN
RESULTADOS 2021**



0670

UEG	UNIDAD ADMINISTRATIVA
21PRO	PROTECCION CIVIL

PRESUPUESTO BASADO EN RESULTADOS

E.F.: 12 - ESTADO DE GUERRERO R/S: 6 - MUNICIPIOS UR: MZT MUNICIPIO DE CUETZALA DEL PROGRESO

NOMBRE DEL PROGRAMA PRESUPUESTARIO: PROGRAMA DE FORTALECIMIENTO MUNICIPAL

UNIDAD RESPONSABLE	PROTECCION CIVIL	21PRO
COSTO TOTAL DEL PROGRAMA	\$	2,248,337.60
PROGRAMA DEL SISTEMA CONTABLE	3 - SEGURIDAD PUBLICA	

CLAVE PROGRAMATICA

GOBIERNO

ASUNTOS DE ORDEN PUBLICO Y SEGURIDAD INTERIOR

PROTECCION CIVIL

ACTIVIDAD (ES) INSTITUCIONAL (ES)		
1	CAMPAÑA DE LIMPIEZA DE MALEZA Y DERRAME DE RAMAS DE ARBOLES QUE OBSTRUYAN ACCESOS EN CAMINOS Y CARRETERAS MUNICIPALES	\$ 350,000.00
2	CAPTACION ESTRATEGICA EN REACCION INMEDIATA EN PRIMEROS AUXILIOS Y PROTECCION CIVIL A LA CIUDADANA EN GENERAL Y COMISARIADO DE COMUNIDADES	\$ 473,337.60
3	OPERATIVO COORDINADOS DE PROTECCION CIVIL EN LA POBLACION URBANA Y RURAL	\$ 1,420,000.00
4	ELABORACION Y EJECUCION DEL PROGRAMA OPERATIVO ANUAL DEL PRESENTE EJERCICIO FISCAL	\$ 5,000.00

DATOS DE VINCULACION AL PLAN ESTATAL DE DESARROLLO

GUERRERO SEGURO Y DE LEYES BAJO EL MARCO DE LOS RERECHOS HUMANOS

DATOS DE VINCULACION AL PLAN MUNICIPAL DE DESARROLLO

MUNICIPIO CON ESTADO DE DERECHO

MEJORAMIENTO DEL SISTEMA DE PROTECCION CIVIL MUNICIPAL QUE IMPULSE REDUCIR TRAGEDIAS TANTO EN LA CABECERA MUNICIPAL Y EN ZONAS MARGINALES A TRAVES DE TALLERES DEL APOYO MUTUO ENTRE CIUDADANOS Y ADMINISTRACION PUBLICA QUE NOS AYUDE A GARANTIZAR LA PROTECCION CIUDADANA CON ACCIONES Y ACTIVIDADES ESTRATEGICAS PARA EL BIEN DEL MUNICIPIO.

LÍNEAS DE ACCIÓN

- PROTEGER A LOS CIUDADANOS Y A SU ENTORNO ANTE LA EVENTUALIDAD DE UN DESASTRE PROVOCADO POR AGENTES NATURALES O HUMANOS Y FOMENTAR LA CONCIENCIA POR LA PROTECCIÓN CIVIL Y AUTOPROTECCIÓN DE NUESTRA SOCIEDAD, CON ACCIONES QUE REDUZCAN SU IMPACTO.
- PRACTICAR UNA POLÍTICA DISUASIVA DE PREVENCIÓN, EN LA CREACIÓN Y MANTENIMIENTO DE CUERPOS POLICIALES PREPARADOS TÉCNICA Y HUMANAMENTE EQUIPADOS PARA COMBATIR EFICAZMENTE LA DELINCUENCIA, MEJORAR LOS SISTEMAS DE CONTROL Y COORDINACIÓN CON OTROS ORGANISMOS DE SEGURIDAD EN LOS TÉRMINOS QUE MARCA LA LEY.
- FOMENTAR A NIVEL COMUNITARIO LA CULTURA DE LA PREVENCIÓN DEL DELITO CIMENTADO EN VALORES Y ACTITUDES POSITIVAS, ASÍ COMO DIFUNDIR INFORMACIÓN REFERENTE A LA PREVENCIÓN DEL DELITO A DIFERENTES SECTORES DE LA SOCIEDAD.
- SALVAGUARDAR LA INTEGRIDAD DE LOS CIUDADANOS Y SU PATRIMONIO, GARANTIZANDO SU SEGURIDAD EN EL MUNICIPIO
- CAPACITACIÓN EN APEGO A LOS LINEAMIENTOS A SEGUIR EN CASO DE UNA CONTINGENCIA
- CURSOS DE CAPACITACIÓN PARA EL DESARROLLO DE LAS FUNCIONES ADMINISTRATIVAS Y DE OPERACIÓN

RESUMEN NARRATIVO (FIN)									
SUFICIENTE INTERES DEL TEMA DE PROTECCION CIVIL EN LA CIUDADANIA									
PORCENTAJE DE CAPACITACIONES REALIZADAS									
NOMBRE DEL INDICADOR	FORMULA DE CALCULO	UNIDAD DE MEDIDA	FRECUENCIA MEDICION	TIPO DE INDICADOR	DIMENSION	LINEA BASE	SENTIDO DEL INDICADOR	META	SEMAFORIZACION
	# CAPACITACIONES REALIZADAS EN EL AÑO / # CAPACITACIONES PROGRAMADAS EN EL AÑO	PORCENTAJE	TRIMESTRAL	ESTRATEGICO	EFICACIA	1	ASCENDENTE	100%	<div style="display: flex; justify-content: space-around;"> <div style="width: 30px; height: 15px; background-color: black;"></div> <div style="width: 30px; height: 15px; background-color: gray;"></div> <div style="width: 30px; height: 15px; background-color: white;"></div> </div>

RESUMEN NARRATIVO (PROPOSITO)									
VASTOS CONOCIMIENTOS DE LA CIUDADANIA SOBRE EL TEMA DE PRIMEROS AUXILIOS									
PROMEDIO DE PERSONAS INTERESADAS EN CAPACITARSE									
NOMBRE DEL INDICADOR	FORMULA DE CALCULO	UNIDAD DE MEDIDA	FRECUENCIA MEDICION	TIPO DE INDICADOR	DIMENSION	LINEA BASE	SENTIDO DEL INDICADOR	META	SEMAFORIZACION
	(TOTAL PERSONAS QUE CONCLUYERON LOS CURSOS / TOTAL PERSONAS QUE SOLICITARON EL CURSO) + 100%	PROMEDIO	TRIMESTRAL	ESTRATEGICO	EFICIENCIA	1	ASCENDENTE	100%	<div style="display: flex; justify-content: space-around;"> <div style="width: 30px; height: 15px; background-color: black;"></div> <div style="width: 30px; height: 15px; background-color: gray;"></div> <div style="width: 30px; height: 15px; background-color: white;"></div> </div>

RESUMEN NARRATIVO (COMPONENTES)									
EFICIENCIA EN ACTUACION INMEDIATA DE PRIMEROS AUXILIOS POR PARTE DE LA CIUDADANIA Y EL CUERPO DE PROTECCION CIVIL MUNICIPAL									
PROMEDIO DE ATENCIONES REALIZADAS POR PERCANSSE DIVERSOS									
NOMBRE DEL INDICADOR	FORMULA DE CALCULO	UNIDAD DE MEDIDA	FRECUENCIA MEDICION	TIPO DE INDICADOR	DIMENSION	LINEA BASE	SENTIDO DEL INDICADOR	META	SEMAFORIZACION
									<div style="display: flex; justify-content: space-around;"> <div style="width: 30px; height: 15px; background-color: black;"></div> <div style="width: 30px; height: 15px; background-color: gray;"></div> <div style="width: 30px; height: 15px; background-color: white;"></div> </div>

PROMEDIO DE PERCAÑSES ATENDIDOS EN EL AÑO / TOTAL DE PERCAÑSES ATENDIDOS EL AÑO ANTERIOR) * 100%	TRIMESTRAL	ESTRATEGICO	EFICACIA	1	ASCENDENTE	100%		
--	------------	-------------	----------	---	------------	------	--	--

RESUMEN NARRATIVO (ACTIVIDADES) 1									
CAMPANA DE LIMPIEZA DE MALEZA Y DERRAME DE RAMAS DE ARBOLES QUE OBSTRUYAN ACCESOS EN CAMINOS Y CARRETERAS MUNICIPALES									
PORCENTAJE DE CAMPANAS RELIZADAS									
NOMBRE DEL INDICADOR	UNIDAD DE MEDIDA	FRECUENCIA MEDICION	TIPO DE INDICADOR	DIMENSION	LINEA BASE	SENTIDO DEL INDICADOR	META	VARIABLE	X
# CAMPANAS REALIZADAS EN EL AÑO / # CAMPANAS PROGRAMADAS EN EL AÑO	PORCENTAJE	TRIMESTRAL	ESTRATEGICO	EFICIENCIA	1	ASCENDENTE	100%		

RESUMEN NARRATIVO (ACTIVIDADES) 2									
CAPACITACION ESTRATEGICA EN REACCION INMEDIATA EN PRIMEROS AUXILIOS Y PROYECCION CIVIL A LA CIUDADANA EN GENERAL Y COMISARIADO DE COMUNIDADES									
PORCENTAJE DE CAPACITACIONES RELIZADAS									
NOMBRE DEL INDICADOR	UNIDAD DE MEDIDA	FRECUENCIA MEDICION	TIPO DE INDICADOR	DIMENSION	LINEA BASE	SENTIDO DEL INDICADOR	META	VARIABLE	X
# CAPACITACIONES REALIZADAS EN EL AÑO / # CAPACITACIONES PROGRAMADAS EN EL AÑO	PORCENTAJE	TRIMESTRAL	ESTRATEGICO	EFICIENCIA	1	ASCENDENTE	100%		

RESUMEN NARRATIVO (ACTIVIDADES) 3									
OPERATIVO COORDINADOS DE PROTECCION CIVIL EN LA POBLACION URBANA Y RURAL									
TASA DE VARIACION DE OPERATIVOS DE SEMANA SANTA REALIZADOS									
NOMBRE DEL INDICADOR	UNIDAD DE MEDIDA	FRECUENCIA MEDICION	TIPO DE INDICADOR	DIMENSION	LINEA BASE	SENTIDO DEL INDICADOR	META	VARIABLE	X
% DE OPERATIVOS DE SEMANA SANTA REALIZADOS / % DE OPERATIVOS DE SEMANA SANTA REALIZADOS EL AÑO ANTERIOR * 100	PORCENTAJE	TRIMESTRAL	ESTRATEGICO	CALIDAD	1	ASCENDENTE	100%		

RESUMEN NARRATIVO (ACTIVIDADES) 4									
ELABORACION Y EJECUCION DEL PROGRAMA OPERATIVO ANUAL DEL PRESENTE EJERCICIO FISCAL									
PORCENTAJE DE AVANCE FISICO-FINANCIERO DEL POA									
NOMBRE DEL INDICADOR	UNIDAD DE MEDIDA	FRECUENCIA MEDICION	TIPO DE INDICADOR	DIMENSION	LINEA BASE	SENTIDO DEL INDICADOR	META	VARIABLE	X

FORMULA DE CALCULO	UNIDAD DE MEDIDA	FRECUENCIA MEDICION	TIPO DE INDICADOR	DIMENSION	LINEA BASE	SENTIDO DEL INDICADOR	META	SEMAFORIZACION
% DE METAS, DIAS E INVERSION EROGADA / % DE METAS, DIAS E INVERSION PROGRAMADA	PORCENTAJE	TRIMESTRAL	GESTION	EFICIENCIA	1	ASCENDENTE	100%	

ACTIVIDADES PROGRAMADO																		
NUM.	PROYECTO Y/O ACCIONES	U.M.	BENEFICIARIOS	METAS INVERSION PROGRAMADA	CALENDARIO DE EJECUCION												METAS REALIZADAS INVERSION EJERCIDA	CUMPLIMIENTO
					E	F	M	A	M	J	J	A	S	O	N	D		
1	CAMPAÑA DE LIMPIEZA DE MALEZA Y DERRAME DE RAMAS DE ARBOLES QUE OBSTRUYAN ACCESOS EN CAMINOS Y CARRETERAS MUNICIPALES	CAMPAÑA	8876	48	4	4	4	4	4	4	4	4	4	4	0	0.00%		
				\$ 350,000.00	\$ 29,166.67	\$ 29,166.67	\$ 29,166.67	\$ 29,166.67	\$ 29,166.67	\$ 29,166.67	\$ 29,166.67	\$ 29,166.67	\$ 29,166.67	\$ 29,166.67	\$ 29,166.67	0.00%		
	VINCULACION CON INDICADORES ESTRATEGICOS Y DE GESTION		NOMBRE DEL INDICADOR	PORCENTAJE DE CAMPAÑAS REALIZADAS	FORMULA	# CAMPAÑAS REALIZADAS EN EL AÑO / # CAMPAÑAS PROGRAMADOS EN EL AÑO						TIPO	ESTRATEGICO					
2	CAPACITACION ESTRATEGICA EN REACCION INMEDIATA EN PRIMEROS AUXILIOS Y PROYECCION CIVIL A LA CIUDADANA EN GENERAL Y COMISARIADO DE COMUNIDADES	CAPACITACIONES	8876	12	1	1	1	1	1	1	1	1	1	1	0	0.00%		
				\$ 473,337.60	\$ 39,444.80	\$ 39,444.80	\$ 39,444.80	\$ 39,444.80	\$ 39,444.80	\$ 39,444.80	\$ 39,444.80	\$ 39,444.80	\$ 39,444.80	\$ 39,444.80	\$ 39,444.80	0.00%		

VINCULACION CON INDICADORES ESTRATEGICOS Y DE GESTION	NOMBRE DEL INDICADOR	PORCENTAJE DE CAPACITACIONES REALIZADAS	FORMULA	# CAPACITACIONES REALIZADAS EN EL AÑO / # CAPACITACIONES PROGRAMADAS EN EL AÑO						TIPO	ESTRATEGICO	
				30	30	30	30	30	30			
3	OPERATIVO COORDINADOS DE PROTECCION CIVIL EN LA POBLACION URBANA Y RURAL 8876	365	30	30	30	30	30	30	30	0	0.00%	
		\$ 1420,000.00	\$ 118,333.33	\$ 118,333.33	\$ 118,333.33	\$ 118,333.33	\$ 118,333.33	\$ 118,333.33	\$ 118,333.33	\$ 118,333.33	\$	0.00%
4	VINCULACION CON INDICADORES ESTRATEGICOS Y DE GESTION ELABORACION Y EJECUCION DEL PROGRAMA OPERATIVO ANUAL DEL PRESENTE EJERCICIO FISCAL 8876	TASA DE VARIACION DE OPERATIVOS DE SEMANA SANTA REALIZADOS	FORMULA	% DE OPERATIVOS DE SEMANA SANTA REALIZADAS / % DE OPERATIVOS DE SEMANA SANTA REALIZADAS EL AÑO ANTERIOR * 100						TIPO	ESTRATEGICO	
		1	0	0	0	0	0	0	0	0	0	0.00%
5	VINCULACION CON INDICADORES ESTRATEGICOS Y DE GESTION OPERATIVO ANUAL DEL PRESENTE EJERCICIO FISCAL 8876	\$ 5,000.00	\$ 5,000.00	\$	\$	\$	\$	\$	\$	\$	\$	0.00%
		PORCENTAJE DE AVANCE FISICO-FINANCIERO DEL POA	FORMULA	% DE METAS, DIAS E INVERSION EROGADA / % DE METAS, DIAS E INVERSION PROGRAMADA						TIPO	GESTION	
TOTAL		426.00		CALENDARIZACION PARA LA CUANTIFICACION DE METAS							APROBACION	
TOTAL		\$ 27,483,878.00		CALENDARIZACION PARA LA EJECUCION DEL GASTO PUBLICO							BAJO ACTA DE CABILDO	

ESTADOS UNIDOS MEXICANOS
GOBIERNO DEL ESTADO DE CUETZALA DE HERRERA

REVISOR
AYUNTAMIENTO
CONSTITUCIONAL DE
CUETZALA DE HERRERA

REVISADO
AYUNTAMIENTO
CONSTITUCIONAL DE
CUETZALA DE HERRERA

REVISOR
LIC. GUSTAVO BALADO BAHENA
H. AYUNTAMIENTO MUNICIPAL
CONSTITUCIONAL DE
CUETZALA DEL PROGRESO
ADMINISTRACION
2021 - 2024

REVISADO
LIC. ELIZABETH MENDOZA DAMACIO
PRESIDENTA MUNICIPAL
PRESIDENCIA
H. AYUNTAMIENTO
CONSTITUCIONAL DE
CUETZALA DEL PROGRESO
ADMINISTRACION
2021 - 2024

REVISOR
LIC. MANUEL VAZQUEZ BASILIO
TITULAR DEL ORGANISMO DE CONTROL INTERNO
CONTROL INTERNO
ADMINISTRACION

Vo. Bo.



GUERRERO
GOBIERNO DEL ESTADO

2021-2024
JUNTOS TRANSFORMANDO NUESTRO MUNICIPIO




Ayuntamiento Constitucional
de
Cuetzala del Progreso Guerrero



**H. AYUNTAMIENTO MUNICIPAL CONSTITUCIONAL DE
CUETZALA DEL PROGRESO, GRO.**

**PRESUPUESTO BASADO EN
RESULTADOS 2021**



UEG	UNIDAD ADMINISTRATIVA
22PSV	COORDINACION DE PREVENCIÓN SOCIAL DE LA VIOLENCIA CON PARTICIPACION CIUDADANA

PRESUPUESTO BASADO EN RESULTADOS

E.F.: 12 - ESTADO DE GUERRERO	R/S:	6 - MUNICIPIOS	UR: MZT	MUNICIPIO DE CUETZALA DEL PROGRESO
PROGRAMA DE FORTALECIMIENTO MUNICIPAL				
NOMBRE DEL PROGRAMA PRESUPUESTARIO:				
UNIDAD RESPONSABLE	COORDINACION DE PREVENION SOCIAL AL DELITO CON PARTICIPACION CIUDADANA			22PSV
COSTO TOTAL DEL PROGRAMA	\$			378,392.56
PROGRAMA DEL SISTEMA CONTABLE	3 - SEGURIDAD PUBLICA			

CLAVE PROGRAMATICA				
FINALIDAD	GOBIERNO			
FUNCION	ASUNTOS DE ORDEN PUBLICO Y SEGURIDAD INTERIOR			
SUBFUNCION	OTROS ASUNTOS DE ORDEN PUBLICO Y SEGURIDAD			
ACTIVIDAD (ES) INSTITUCIONAL (ES)	1	CAMPAÑAS DE PREVENCIÓN SOCIAL AL DELITO CON PARTICIPACIÓN CIUDADANA EN COMUNIDADES DEL MUNICIPIO CON ASESORIA ESPECIALIZADA	\$	253,392.56
	2	CAMPAÑAS DE PREVENCIÓN SOCIAL AL DELITO EN ESCUELAS DE NIVEL PRIMARIA CON ASESORIA ESPECIALIZADA	\$	60,000.00
	3	CAMPAÑAS DE PREVENCIÓN SOCIAL AL DELITO EN ESCUELAS DE NIVEL SECUNDARIA CON ASESORIA ESPECIALIZADA	\$	60,000.00
	4	ELABORACION Y EJECUCION DEL PROGRAMA OPERATIVO ANUAL DEL PRESENTE EJERCICIO FISCAL	\$	5,000.00

DATOS DE VINCULACION AL PLAN ESTATAL DE DESARROLLO	
EJE RECTOR	GUERRERO SEGURO Y DE LEYES BAJO EL MARCO DE LOS RERECHOS HUMANOS
DATOS DE VINCULACION AL PLAN MUNICIPAL DE DESARROLLO	
EJE RECTOR	MUNICIPIO CON ESTADO DE DERECHO
OBJETIVO	LLEVAR A CABO UNA SERIE DE ACCIONES CONJUNTAS, ENTRE LAS AUTORIDADES ESTATALES Y MUNICIPIO QUE PROPICIEN CONDICIONES DE SEGURIDAD, CONFIANZA Y ORIENTADA A CONTRIBUIR A LA ELIMINACION DE FACTORES DE RIESGO E INSEGURIDAD PRESENTES EN EL ENTORNO SOCIAL Y URBANO Y BUSCA PROVEER SOLUCIONES PARA LOS PROBLEMAS IDENTIFICADOS.

LINEAS DE ACCION	<ul style="list-style-type: none"> • METODOS DE INCLUSION Y REINTEGRACION SOCIAL • CAMPAÑAS DE PREVENCION SOCIAL DEL DELITO Y LA VIOLENCIA CON LA PARTICIPACION DE LA CIUDADANIA EN GENERAL • PLANEACION ESTRATEGICA PARA ABORDAR ESTOS TEMAS EN INSTITUCIONES PUBLICAS EDUCATIVAS • METODOLOGIA DE PLANEACION PARA ATENDER CASOS DE CIUDADANOS QUEJOSOS, VIOLENTOS Y DE AQUELLOS QUE TRANSGREDEN EL BANDO DE POLICIA Y BUEN GOBIERNO • IMPLEMENTAR POLITICA DISUASIVA DE PREVENCION EN COORDINACION CON LOS CUERPOS POLICIALES • FOMENTAR A NIVEL COMUNITARIO LA CULTURA DE LA PREVENCION DEL DELITO CIMENTADO EN VALORES Y ACTITUDES POSITIVAS, ASI COMO DIFUNDIR INFORMACION REFERENTE A LA PREVENCION DEL DELITO A DIFERENTES SECTORES DE LA SOCIEDAD. • SALVAGUARDAR LA INTEGRIDAD DE LOS CIUDADANOS SIEMPRE EN MIRAS DE JUSTICIA Y LIBERTAD • CURSOS DE CAPACITACION PARA EL DESARROLLO DE LAS FUNCIONES ADMINISTRATIVAS Y DE OPERACION
-------------------------	---

RESUMEN NARRATIVO (FIN)								
LA CIUDADANIA PREVEE LOS DELITOS CON CURSOS - TALLERES								
PORCENTAJE DE CURSOS - TALLERES RELIZADAS								
NOMBRE DEL INDICADOR	UNIDAD DE MEDIDA	FRECUENCIA MEDICION	TIPO DE INDICADOR	DIMENSION	LINEA BASE	SENTIDO DEL INDICADOR	META	SEMAFORIZACION
# CURSOS / TALLERES REALIZADAS EN EL AÑO / # CURSOS / TALLERES PROGRAMADOS EN EL AÑO	PORCENTAJE	TRIMESTRAL	ESTRATEGICO	EFICACIA	1	ASCENDENTE	100%	

RESUMEN NARRATIVO (PROPOSITO)								
EFICIENCIA DE CULTURA DE PREVENCION SOCIAL AL DELITO DE LA POBLACION MUNICIPAL								
PROMEDIO DE PERSONAS INTERESADAS EN CAPACITARSE								
NOMBRE DEL INDICADOR	UNIDAD DE MEDIDA	FRECUENCIA MEDICION	TIPO DE INDICADOR	DIMENSION	LINEA BASE	SENTIDO DEL INDICADOR	META	SEMAFORIZACION
(TOTAL PERSONAS QUE CONCLUYERON LOS CURSOS / TOTAL PERSONAS QUE SOLICITARON EL CURSO) + 100%	PROMEDIO	TRIMESTRAL	ESTRATEGICO	EFICIENCIA	1	ASCENDENTE	100%	

RESUMEN NARRATIVO (COMPONENTES)								
LA CIUDADANIA CONOCE DEL TEMA DE PREVENCION POR LA AFLUENCIA DE CURSOS-TALLERES Y CUENTA CON UN AREA MUNICIPAL DE PREVENCION SOCIAL AL DELITO								
PROMEDIO DE ATENCIONES REALIZADAS EN EL AREA								
NOMBRE DEL INDICADOR	UNIDAD DE MEDIDA	FRECUENCIA MEDICION	TIPO DE INDICADOR	DIMENSION	LINEA BASE	SENTIDO DEL INDICADOR	META	SEMAFORIZACION
(TOTAL DE ATENCIONES REALIZADAS EN EL AÑO / TOTAL DE ATENCIONES PROGRAMADAS EN EL AÑO) + 100%	PROMEDIO	TRIMESTRAL	ESTRATEGICO	EFICACIA	1	ASCENDENTE	100%	

RESUMEN NARRATIVO (ACTIVIDADES) 1

CAMPAÑAS DE PREVENCIÓN SOCIAL AL DELITO CON PARTICIPACIÓN CIUDADANA EN COMUNIDADES DEL MUNICIPIO CON ASESORÍA ESPECIALIZADA

PORCENTAJE DE CAMPAÑAS REALIZADAS							VARIABLE	X	
NOMBRE DEL INDICADOR	FORMULA DE CALCULO	UNIDAD DE MEDIDA	FRECUENCIA MEDICION	TIPO DE INDICADOR	DIMENSION	LINEA BASE	SENTIDO DEL INDICADOR	META	SEMAFORIZACION
	# CAMPAÑAS REALIZADAS EN EL AÑO / # CAMPAÑAS PROGRAMADAS EN EL AÑO	PORCENTAJE	TRIMESTRAL	ESTRATEGICO	EFICIENCIA	1	ASCENDENTE	100%	■■■■■

RESUMEN NARRATIVO (ACTIVIDADES) 2

CAMPAÑAS DE PREVENCIÓN SOCIAL AL DELITO EN ESCUELAS DE NIVEL PRIMARIA CON ASESORÍA ESPECIALIZADA

PORCENTAJE DE CAMPAÑAS REALIZADAS							VARIABLE	X	
NOMBRE DEL INDICADOR	FORMULA DE CALCULO	UNIDAD DE MEDIDA	FRECUENCIA MEDICION	TIPO DE INDICADOR	DIMENSION	LINEA BASE	SENTIDO DEL INDICADOR	META	SEMAFORIZACION
	# CAMPAÑAS REALIZADAS EN EL AÑO / # CAMPAÑAS PROGRAMADAS EN EL AÑO	PORCENTAJE	TRIMESTRAL	ESTRATEGICO	EFICIENCIA	1	ASCENDENTE	100%	■■■■■

RESUMEN NARRATIVO (ACTIVIDADES) 3

CAMPAÑAS DE PREVENCIÓN SOCIAL AL DELITO EN ESCUELAS DE NIVEL SECUNDARIA CON ASESORÍA ESPECIALIZADA

PORCENTAJE DE CAMPAÑAS REALIZADAS							VARIABLE	X	
NOMBRE DEL INDICADOR	FORMULA DE CALCULO	UNIDAD DE MEDIDA	FRECUENCIA MEDICION	TIPO DE INDICADOR	DIMENSION	LINEA BASE	SENTIDO DEL INDICADOR	META	SEMAFORIZACION
	# CAMPAÑAS REALIZADAS EN EL AÑO / # CAMPAÑAS PROGRAMADAS EN EL AÑO	PORCENTAJE	TRIMESTRAL	ESTRATEGICO	EFICIENCIA	1	ASCENDENTE	100%	■■■■■

RESUMEN NARRATIVO (ACTIVIDADES) 4

ELABORACIÓN Y EJECUCIÓN DEL PROGRAMA OPERATIVO ANUAL DEL PRESENTE EJERCICIO FISCAL

PORCENTAJE DE AVANCE FISCO-FINANCIERO DEL POA							VARIABLE	X	
NOMBRE DEL INDICADOR	FORMULA DE CALCULO	UNIDAD DE MEDIDA	FRECUENCIA MEDICION	TIPO DE INDICADOR	DIMENSION	LINEA BASE	SENTIDO DEL INDICADOR	META	SEMAFORIZACION

% DE METAS, DIAS E INVERSION ERÓGADA / % DE METAS, DIAS E INVERSION PROGRAMADA	PORCENTAJE	TRIMESTRAL	GESTION	EFICIENCIA	1	ASCENDENTE	100%		
--	------------	------------	---------	------------	---	------------	------	--	--

ACTIVIDADES PROGRAMADAS																		
NUM.	PROYECTO Y/O ACCIONES	U.M.	BENEFICIARIOS	METAS INVERSION PROGRAMADA	CALENDARIO DE EJECUCION												METAS REALIZADAS INVERSION EJERCIDA	CUMPLIMIENTO
					E	F	M	A	M	J	J	A	S	O	N	D		
1	CAMPAÑAS DE PREVENCIÓN SOCIAL AL DELITO CON PARTICIPACIÓN CIUDADANA EN COMUNIDADES DEL MUNICIPIO CON ASESORIA ESPECIALIZADA	CAMPAÑA A	8876	24	0	0	0	0	0	0	0	0	0	0	0	0	0	0.00%
				\$ 253,392.56	\$ -	\$ -	\$ -	\$ -	\$ -	\$ 63,348.14	\$ 63,348.14	\$ 63,348.14	\$ 63,348.14	\$ 63,348.14	\$ -	\$ -	\$ -	0.00%
	VINCULACION CON INDICADORES ESTRATEGICOS Y DE GESTION		NOMBRE DEL INDICADOR	PORCENTAJE DE CAMPAÑAS RELIZADAS	FORMULA												ESTRATEGICO	
2	CAMPAÑAS DE PREVENCIÓN SOCIAL AL DELITO EN ESCUELAS DE NIVEL PRIMARIA CON ASESORIA ESPECIALIZADA	CAMPAÑA A	8876	12	0	0	0	0	0	0	0	0	0	0	0	0	0	0.00%
				\$ 60,000.00	\$ -	\$ -	\$ -	\$ -	\$ -	\$ 15,000.00	\$ 15,000.00	\$ 15,000.00	\$ 15,000.00	\$ 15,000.00	\$ -	\$ -	\$ -	0.00%
	VINCULACION CON INDICADORES ESTRATEGICOS Y DE GESTION		NOMBRE DEL INDICADOR	PORCENTAJE DE CAMPAÑAS RELIZADAS	FORMULA												ESTRATEGICO	
3	CAMPAÑAS DE PREVENCIÓN SOCIAL AL DELITO EN ESCUELAS DE NIVEL SECUNDARIA CON ASESORIA ESPECIALIZADA	CAMPAÑA A	8876	12	0	0	0	0	0	0	0	0	0	0	0	0	0	0.00%
				\$ 60,000.00	\$ -	\$ -	\$ -	\$ -	\$ -	\$ 15,000.00	\$ 15,000.00	\$ 15,000.00	\$ 15,000.00	\$ 15,000.00	\$ -	\$ -	\$ -	0.00%

VINCULACION CON INDICADORES ESTRATEGICOS Y DE GESTION	NOMBRE DEL INDICADOR	PORCENTAJE DE CAMPAÑAS REALIZADAS	FORMULA	# CAMPAÑAS REALIZADAS EN EL AÑO / # CAMPAÑAS PROGRAMADAS EN EL AÑO										TIPO	ESTRATEGICO						
4	PROGRAMA OPERATIVO ANUAL DEL PRESENTE EJERCICIO FISCAL	1	0	0	0	0	0	0	0	0	0	0	0	0	0.00%						
		\$ 5,000.00	\$ 5,000.00	\$ -	\$ -	\$ -	\$ -	\$ -	\$ -	\$ -	\$ -	\$ -	\$ -	\$ -	\$ -	0.00%					
VINCULACION CON INDICADORES ESTRATEGICOS Y DE GESTION		NOMBRE DEL INDICADOR		PORCENTAJE DE AVANCE FISICO-FINANCIERO DEL POA		FORMULA		% DE METAS, DIAS E INVERSION EROGADA / % DE METAS, DIAS E INVERSION PROGRAMADA										TIPO		GESTION	
TOTAL		49.00		CALENDARIZACION PARA LA CUANTIFICACION DE METAS												APROBACION		BAJO ACTA DE CABILDO			
TOTAL		\$ 378,397.56		CALENDARIZACION PARA LA EJECUCION DEL GASTO PUBLICO																	

AUTORIZO

LIC. ELIZABETH MENDOZA DAMACIO
 PRESIDENTA MUNICIPAL
 H. AYUNTAMIENTO CONSTITUCIONAL DE CUETZALALA DEL PROGRESO ADMINISTRACION 2021 - 2024

REVISO

LIC. GUSTAVO SALGADO BAHENA
 TESORA MUNICIPAL
 H. AYUNTAMIENTO CONSTITUCIONAL DE CUETZALALA DEL PROGRESO ADMINISTRACION 2021 - 2024

REVISO

LCC. MANUEL VAZQUEZ BASILIO
 PROTECTOR DEL ORGANISMO DE CONTROL INTERNO
 ORGANISMO DE CONTROL INTERNO ADMINISTRACION

0681



GUERRERO
GOBIERNO DEL ESTADO



2021-2024
JUNTOS TRANSFORMANDO NUESTRO MUNICIPIO




Ayuntamiento Constitucional
de
Cuetzalza del Progreso Guerrero



**H. AYUNTAMIENTO MUNICIPAL CONSTITUCIONAL DE
CUETZALA DEL PROGRESO, GRO.**

**PRESUPUESTO BASADO EN
RESULTADOS 2021**



0682

UEG	UNIDAD ADMINISTRATIVA
220PU	OBRAS PUBLICAS (FISM)

PRESUPUESTO BASADO EN RESULTADOS

E.F.: 12 - ESTADO DE GUERRERO

R/S: 6 - MUNICIPIOS

UR: M27

MUNICIPIO DE CUETZALA DEL PROGRESO

NOMBRE DEL PROGRAMA PRESUPUESTARIO:

PROGRAMA ECONOMICO DE ASUNTOS FINANCIEROS Y HACENDARIOS

UNIDAD RESPONSABLE

DIRECCION DE OBRAS PUBLICAS

220PU

COSTO TOTAL DEL PROGRAMA

\$

PROGRAMA DEL SISTEMA CONTABLE

2 - GASTOS DE CAPITAL

CLAVE PROGRAMATICA

FINALIDAD

GOBIERNO

FUNCION

ASUNTOS FINANCIEROS Y HACENDARIOS

SUBFUNCION

ASUNTOS HACENDARIOS

ACTIVIDAD (ES) INSTITUCIONAL (ES)

1	RECURSOS DESTINADOS A PAGO O CREDITO POR SERVICIOS BANCARIOS Y FINANCIEROS (INTERESES Y/O COMISIONES)	\$
2	0	\$ -
3	0	\$ -
4	0	\$ -
5	0	\$ -

DATOS DE VINCULACION AL PLAN ESTATAL DE DESARROLLO

EJE RECTOR

GUERRERO SOCIALMENTE COMPROMETIDO

EJE RECTOR

GOBIERNO CON COMPROMISO SOCIAL

OBJETIVO

CUMPLIR CON LA REALIZACION DE OBRAS PUBLICAS DEL FONDO DE INFRAESTRUCTURA SOCIAL MUNICIPAL; INCLUIR COMO PUNTO DE PARTIDA LA PLANEACION ESTRATEGICA DE LAS OBRAS Y ACCIONES DE MAYOR NECESIDAD Y AFEGADOS A LOS LINEAMIENTOS GENERALES PARA LA OPERACION DEL FONDO, TOMANDO EN CUENTA SU RUBRO AL QUE PERTENECEN Y LOS EJES ESTABLECIDOS EN EL PLAN MUNICIPAL DE DESARROLLO.

LINEAS DE ACCION

- REALIZAR LA PROPUESTA DE OBRAS PUBLICAS DEL FONDO DE APORTACIONES PARA LA INFRAESTRUCTURA SOCIAL MUNICIPAL, MODIFICARLA O EN SU CASO APROBARLA BAJO CABILDO MUNICIPAL
- CUMPLIR EN TIEMPO Y FORMA CON LA REALIZACION DE LAS OBRAS PUBLICAS APROBADAS
- PLANEACION ESTRATEGICA DE LAS OBRAS Y ACCIONES A REALIZARSE, TENIENDO EQUIDAD EN LA DISTRIBUCION DEL RECURSO PARA BENEFICIAR A TODAS LAS COMUNIDADES QUE INTEGRAN EL MUNICIPIO.
- TENER SIEMPRE EN CUENTA LA METODOLOGIA Y LINEAMIENTOS GENERALES PARA LA OPERACION DEL FONDO DE INFRAESTRUCTURA SOCIAL MUNICIPAL.
 - IMPLEMENTAR POLITICAS DE GESTION PUBLICA DE BENEFICIO SOCIAL
 - FOMENTAR SIEMPRE LA TRANSPARENCIA EN LA REALIZACION DE CADA UNA DE LAS OBRAS.
 - COMPROBAR AL 100% LA EJECUCION DE LOS RECURSOS PUBLICOS MUNICIPALES

RESUMEN NARRATIVO (FIN)

0083

ABUNDANTES RECURSOS DEL FONDO DE APORTACIONES PARA LA INFRAESTRUCTURA SOCIAL MUNICIPAL PARA LA EJECUCION DE OBRAS PUBLICAS								
TOTAL DE RECURSOS RECIBIDOS EN EL FONDO								
NOMBRE DEL INDICADOR	UNIDAD DE MEDIDA	FRECUENCIA MEDICION	TIPO DE INDICADOR	DIMENSION	LINEA BASE	SENTIDO DEL INDICADOR	META	SEMAFORIZACION
FORMULA DE CALCULO								
TOTAL EJERCIDO EN EL FONDO FAISM / TOTAL PRESUPUESTADO EN EL FONDO FAISM * 100	PROMEDIO	TRIMESTRAL	GESTION	ECONOMIA	1	ASCENDENTE	100%	

RESUMEN NARRATIVO (PROPOSITO)								
ABASTO PARA LA REALIZACION DE OBRAS PUBLICAS Y ACCIONES MUNICIPALES								
NOMBRE DEL INDICADOR	UNIDAD DE MEDIDA	FRECUENCIA MEDICION	TIPO DE INDICADOR	DIMENSION	LINEA BASE	SENTIDO DEL INDICADOR	META	SEMAFORIZACION
PORCENTAJE DE LA POBLACION DIRECTAMENTE BENEFICIADA POR ACCIONES EN INFRAESTRUCTURA EDUCATIVA, CARRETERA, VIVIENDA, PRODUCTIVA, ESPACIOS PUBLICOS								
(POBLACION TOTAL MUNICIPAL / BENEFICIARIOS DIRECTOS)*100	PORCENTAJE	TRIMESTRAL	ESTRATEGICO	EFICIENCIA	1	ASCENDENTE	100%	

RESUMEN NARRATIVO (COMPONENTES)								
EFICIENCIA PRESUPUESTAL DEL FAISM PARA LA REALIZACION DE OBRAS PUBLICAS								
NOMBRE DEL INDICADOR	UNIDAD DE MEDIDA	FRECUENCIA MEDICION	TIPO DE INDICADOR	DIMENSION	LINEA BASE	SENTIDO DEL INDICADOR	META	SEMAFORIZACION
PORCENTAJE DE INCREMENTO EN EL FONDO FAISM								
% EJERCIDO EN EL FONDO FAISM 2021 / % EJERCIDO EN EL FONDO FAISM 2020 * 100	PROMEDIO	TRIMESTRAL	ESTRATEGICO	ECONOMIA	1	ASCENDENTE	100%	

RESUMEN NARRATIVO (ACTIVIDADES) 1								
RECURSOS DESTINADOS A PAGO O CROBO POR SERVICIOS BANCARIOS Y FINANCIEROS (INTERESES Y/O COMISIONES)								
NOMBRE DEL INDICADOR	UNIDAD DE MEDIDA	FRECUENCIA MEDICION	TIPO DE INDICADOR	DIMENSION	LINEA BASE	SENTIDO DEL INDICADOR	META	SEMAFORIZACION
PORCENTAJE DE INCREMENTO DE INTERES EN CUENTA PRODUCTIVA								
TOTAL DEL INGRESO POR INTERESES EN FONDO DEL FAISM	PORCENTAJE	MENSUAL	ESTRATEGICO	ECONOMIA	1	ASCENDENTE	100%	

0084

ACTIVIDADES

PROGRAMADO

CALENDARIO DE EJECUCION

NUM.	PROYECTO Y/O ACCIONES	U.M.	BENEFICIARIOS	METAS INVERSION PROGRAMADA	CALENDARIO DE EJECUCION												METAS REALIZADAS INVERSION EJERCIDA	CUMPLIMIENTO	
					E	F	M	A	M	J	J	A	S	O	N	D			
1	RECURSOS DESTINADOS A PAGO O CROBO POR SERVICIOS BANCARIOS Y FINANCIEROS (INTERESES Y/O COMISIONES)	MESES	8876	0	0	0	0	0	0	0	0	0	0	0	0	0	0	#000/00	
				\$	\$	\$	\$	\$	\$	\$	\$	\$	\$	\$	\$	\$	\$	\$	#000/00
VINCULACION CON INDICADORES ESTRATEGICOS Y DE GESTION				NOMBRE DEL INDICADOR	FORMULA												TOTAL DEL INGRESO POR INTERESES EN FONDO DEL FAISM	TIPO	ESTRATEGICO
				PORCENTAJE DE INCREMENTO DE INTERES EN CUENTA PRODUCTIVA	CALENDARIZACION PARA LA CUANTIFICACION DE METAS												APROBACION	BAJO ACTA DE CABILDO	
TOTAL					CALENDARIZACION PARA LA EJECUCION DEL GASTO PUBLICO														

ESTADOS UNIDOS MEXICANOS
 V. B. Bo.
 SINDICATURA

H. C. GABRIEL NAJERA MIRANDA
 CONSTITUCIONAL DE
 CUETZALA DEL PROGRESO
 ADMINISTRACION
 2021 - 2024

ESTADOS UNIDOS MEXICANOS
 ELABORO

H. AYERD MORALES
 H. AYERD MORALES
 CONSTITUCIONAL DE
 CUETZALA DEL PROGRESO
 ADMINISTRACION
 2021 - 2024

ESTADOS UNIDOS MEXICANOS
 REVISO

AYUNTAMIENTO
 CONSTITUCIONAL DE
 CUETZALA DEL PROGRESO
 H. AYERD MORALES
 H. AYERD MORALES
 CONSTITUCIONAL DE
 CUETZALA DEL PROGRESO
 ADMINISTRACION
 2021 - 2024

ESTADOS UNIDOS MEXICANOS
 LIC. ELIZABETH MENDOZA DAMACIO
 PRESIDENCIA
 H. AYUNTAMIENTO
 CONSTITUCIONAL DE
 CUETZALA DEL PROGRESO
 ADMINISTRACION
 2021 - 2024

0606

PRESUPUESTO BASADO EN RESULTADOS

E.F.: 12 - ESTADO DE GUERRERO R/S: 6 - MUNICIPIOS UR: M27 MUNICIPIO DE CUETZALA DEL PROGRESO

PROGRAMA DE DESARROLLO URBANO

UNIDAD RESPONSABLE DIRECCION DE OBRAS PUBLICAS 220PU

COSTO TOTAL DEL PROGRAMA \$ 14,956,854.32

PROGRAMA DEL SISTEMA CONTABLE 2 - GASTOS DE CAPITAL

CLAVE PROGRAMATICA

DESARROLLO SOCIAL

VIVIENDA Y SERVICIOS A LA COMUNIDAD

URBANIZACION

ACTIVIDAD (ES) INSTITUCIONAL (ES)			
1	CONSTRUCCION DE PAVIMENTACION DE LA CALLE VICENTE GUERRERO, CHILACACHAPA.	\$	1,737,288.16
2	CONSTRUCCION DE PAVIMENTACION DE LA CALLE MIGUEL HIDALGO, TLAQUILPA.	\$	375,615.38
3	CONSTRUCCION DE PAVIMENTACION DE LA CALLE 24 DE FEBRERO, TLAQUILPA.	\$	573,723.90
4	CONSTRUCCION DE PAVIMENTACION DE LA CALLE MORELOS, TLAQUILPA.	\$	347,670.19
5	CONSTRUCCION DE PAVIMENTACION DE LA CALLE EMILIANO ZAPATA (SEGUNDA ETAPA), TIANGUIZOLCO.	\$	560,055.46
6	CONSTRUCCION DE PAVIMENTACION DE LA CALLE FRANCISCO VILLA, TIANGUIZOLCO.	\$	258,263.14
7	CONSTRUCCION DE PAVIMENTACION DE LA CALLE SENOYIO BUSTAMANTE 2DA ETAPA, CUETZALA.	\$	1,324,180.39
8	CONSTRUCCION DE PAVIMENTACION DE CALLE AL RIO (BARRIO DE LA HORMIGA), CUETZALA.	\$	504,701.45
9	CONSTRUCCION DE PAVIMENTACION DE LA CALLE MIGUEL VILLANUEVA GONZAGA, APETLANCA.	\$	1,114,850.50
10	CONSTRUCCION DE PAVIMENTACION DE LA CALLE "DEL BARRANCO" APETLANCA.	\$	589,427.80
11	CONSTRUCCION DE PAVIMENTACION DE LA CALLE "DE LAS FLORES", CHILACACHAPA.	\$	605,540.38
12	CONSTRUCCION DE PAVIMENTACION DE LA CALLE "EL HILANO" DE LA IGLESIA UBILLADO, TLAQUILPA.	\$	504,913.00
13	CONSTRUCCION DE PAVIMENTACION DE LA CALLE PRINCIPAL DEL CENTRO DEL PUEBLO, TLAQUILPA.	\$	1,215,706.35
14	CONSTRUCCION DE PAVIMENTACION DE LA CALLE "EL GUAMUCHIL", TLAQUILPA.	\$	445,208.10
15	CONSTRUCCION DE RODADAS DE CONCRETO HIDRAULICO, EN LA LOC. DE OJO DE AGUA.	\$	672,604.63

0686

16	CONSTRUCCION DEL ARCO DE ACCESO A LA CABECERA MUNICIPAL, EN LA LOC. DE CUETZALA DEL PROGRESO.	\$	363,248.02
17	REHABILITACION DE LA PLAZA CENTRAL, EN CUETZALA DEL PROGRESO.	\$	508,062.52
18	REHABILITACION DEL ALUMBRADO PUBLICO, EN APETLANCA.	\$	219,840.00
19	REHABILITACION DEL ALUMBRADO PUBLICO, EN LA LOC. DEL MONONAL.	\$	219,840.00
20	REHABILITACION DEL ALUMBRADO PUBLICO, EN TIANQUIZOLCO.	\$	274,800.00
21	CONSTRUCCION DE PUENTE VEHICULAR EN LA CALLE "CELESTINO NEGRETTE", EN LA LOC. DE APETLANCA.	\$	636,207.25
22	AMPLIACION DE PUENTE VEHICULAR A DOS CARRILES EN ACCESO A LA LOCALIDAD EN TOMIXTLAHUACAN.	\$	1,955,107.70
23	0	\$	
24	0	\$	

DATOS DE VINCULACION AL PLAN ESTATAL DE DESARROLLO	
EJE RECTOR	GUERRERO CON DESARROLLO INTEGRAL, REGIONAL Y MUNICIPAL
DATOS DE VINCULACION AL PLAN MUNICIPAL DE DESARROLLO	
EJE RECTOR	MARTIR DE CUILAPAN CON INFRAESTRUCTURA Y SERVICIOS PUBLICOS EFICIENTES Y DE CALIDAD
OBJETIVO	CUMPLIR CON LA REALIZACION DE OBRAS PUBLICAS DEL FONDO DE INFRAESTRUCTURA SOCIAL MUNICIPAL. INCLUIR COMO PUNTO DE PARTIDA LA PLANEACION ESTRATEGICA DE LAS OBRAS Y ACCIONES DE MAYOR NECESIDAD Y APEGADOS A LOS LINEAMIENTOS GENERALES PARA LA OPERACION DEL FONDO, TOMANDO EN CUENTA SU RUBRO AL QUE PERTENECEN Y LOS EIES ESTABLECIDOS EN EL PLAN MUNICIPAL DE DESARROLLO.
LINEAS DE ACCION	<ul style="list-style-type: none"> • REALIZAR LA PROPUESTA DE OBRAS PUBLICAS DEL FONDO DE APORTACIONES PARA LA INFRAESTRUCTURA SOCIAL MUNICIPAL, MODIFICARLA O EN SU CASO APROBARLA BAJO CABILDO MUNICIPAL • CUMPLIR EN TIEMPO Y FORMA CON LA REALIZACION DE LAS OBRAS PUBLICAS APROBADAS • PLANEACION ESTRATEGICA DE LAS OBRAS Y ACCIONES A REALIZARSE, TENIENDO EQUIDAD EN LA DISTRIBUCION DEL RECURSO PARA BENEFICIAR A TODAS LAS COMUNIDADES QUE INTEGRAN EL MUNICIPIO. • TENER SIEMPRE EN CUENTA LA METODOLOGIA Y LINEAMIENTOS GENERALES PARA LA OPERACION DEL FONDO DE INFRAESTRUCTURA SOCIAL MUNICIPAL. <ul style="list-style-type: none"> • IMPLEMENTAR POLITICAS DE GESTION PUBLICA DE BENEFICIO SOCIAL • FOMENTAR SIEMPRE LA TRANSPARENCIA EN LA REALIZACION DE CADA UNA DE LAS OBRAS. • COMPROBAR AL 100% LA EJECUCION DE LOS RECURSOS PUBLICOS MUNICIPALES

RESUMEN NARRATIVO (FIN)								
ABUNDANTES RECURSOS DEL FONDO DE APORTACIONES PARA LA INFRAESTRUCTURA SOCIAL MUNICIPAL PARA LA EJECUCION DE OBRAS PUBLICAS								
TOTAL DE RECURSOS RECIBIDOS EN EL FONDO								
NOMBRE DEL INDICADOR	UNIDAD DE MEDIDA	FRECUENCIA MEDICION	TIPO DE INDICADOR	DIMENSION	LINEA BASE	SENTIDO DEL INDICADOR	META	SENAFORIZACION
FORMULA DE CALCULO	PROMEDIO	TRIMESTRAL	GESTION	ECONOMIA	1	ASCENDENTE	100%	
TOTAL EJERCIDO EN EL FONDO FASIM / TOTAL PRESUPUESTADO EN EL FONDO FASIM * 100								

RESUMEN NARRATIVO (PROPOSITO)								
ABASTO PARA LA REALIZACION DE OBRAS PUBLICAS Y ACCIONES MUNICIPALES								
NOMBRE DEL INDICADOR	PORCENTAJE DE LA POBLACION DIRECTAMENTE BENEFICIADA POR ACCIONES EN INFRAESTRUCTURA EDUCATIVA, CARRETERA, VIVIENDA, PRODUCTIVA, ESPACIOS PUBLICOS							
FORMULA DE CALCULO	UNIDAD DE MEDIDA	FRECUENCIA MEDICION	TIPO DE INDICADOR	DIMENSION	LINEA BASE	SENTIDO DEL INDICADOR	META	SEMAFORIZACION
(POBLACION TOTAL MUNICIPAL / BENEFICIARIOS DIRECTOS)*100	PORCENTAJE	TRIMESTRAL	ESTRATEGICO	EFICIENCIA	1	ASCENDENTE	100%	SEMAFORIZACION

RESUMEN NARRATIVO (COMPONENTES)								
EFICIENCIA PRESUPUESTAL DEL FAISM PARA LA REALIZACION DE OBRAS PUBLICAS								
NOMBRE DEL INDICADOR	PORCENTAJE DE INCREMENTO EN EL FONDO FAISM							
FORMULA DE CALCULO	UNIDAD DE MEDIDA	FRECUENCIA MEDICION	TIPO DE INDICADOR	DIMENSION	LINEA BASE	SENTIDO DEL INDICADOR	META	SEMAFORIZACION
% EJERCIDO EN EL FONDO FAISM 2021 / % EJERCIDO EN EL FONDO FAISM 2020 * 100	PROMEDIO	TRIMESTRAL	ESTRATEGICO	ECONOMIA	1	ASCENDENTE	100%	SEMAFORIZACION

RESUMEN NARRATIVO (ACTIVIDADES) 1								
CONSTRUCCION DE PAVIMENTACION DE LA CALLE VICENTE GUERRERO, CHILACACHAPA.								
NOMBRE DEL INDICADOR	PORCENTAJE DE OBRAS REALIZADAS EN EL RUBRO							
FORMULA DE CALCULO	UNIDAD DE MEDIDA	FRECUENCIA MEDICION	TIPO DE INDICADOR	DIMENSION	LINEA BASE	SENTIDO DEL INDICADOR	META	SEMAFORIZACION
% DE OBRAS REALIZADAS EN EL RUBRO / PRESUPUESTO TOTAL DEL RAMO 33 FAISM*100	PORCENTAJE	TRIMESTRAL	ESTRATEGICO	EFICACIA	1	ASCENDENTE	100%	SEMAFORIZACION

RESUMEN NARRATIVO (ACTIVIDADES) 2

CONSTRUCCION DE PAVIMENTACION DE LA CALLE MIGUEL HIDALGO, TLAQUILPA.

NOMBRE DEL INDICADOR		PORCENTAJE DE OBRAS REALIZADAS EN EL RUBRO					VARIABLE	X
FORMULA DE CALCULO	UNIDAD DE MEDIDA	FRECUENCIA MEDICION	TIPO DE INDICADOR	DIMENSION	LINEA BASE	SENTIDO DEL INDICADOR	META	SEMAFORIZACION
% DE OBRAS REALIZADAS EN EL RUBRO / PRESUPUESTO TOTAL DEL RAMO 33 FAISM*100	PORCENTAJE	TRIMESTRAL	ESTRATEGICO	EFICACIA	1	ASCENDENTE	100%	

RESUMEN NARRATIVO (ACTIVIDADES) 3

CONSTRUCCION DE PAVIMENTACION DE LA CALLE 24 DE FEBRERO, TLAQUILPA.

NOMBRE DEL INDICADOR		PORCENTAJE DE OBRAS REALIZADAS EN EL RUBRO					VARIABLE	X
FORMULA DE CALCULO	UNIDAD DE MEDIDA	FRECUENCIA MEDICION	TIPO DE INDICADOR	DIMENSION	LINEA BASE	SENTIDO DEL INDICADOR	META	SEMAFORIZACION
% DE OBRAS REALIZADAS EN EL RUBRO / PRESUPUESTO TOTAL DEL RAMO 33 FAISM*100	PORCENTAJE	TRIMESTRAL	ESTRATEGICO	EFICACIA	1	ASCENDENTE	100%	

RESUMEN NARRATIVO (ACTIVIDADES) 4

CONSTRUCCION DE PAVIMENTACION DE LA CALLE MORELOS, TLAQUILPA.

NOMBRE DEL INDICADOR		PORCENTAJE DE OBRAS REALIZADAS EN EL RUBRO					VARIABLE	X
FORMULA DE CALCULO	UNIDAD DE MEDIDA	FRECUENCIA MEDICION	TIPO DE INDICADOR	DIMENSION	LINEA BASE	SENTIDO DEL INDICADOR	META	SEMAFORIZACION
% DE OBRAS REALIZADAS EN EL RUBRO / PRESUPUESTO TOTAL DEL RAMO 33 FAISM*100	PORCENTAJE	TRIMESTRAL	ESTRATEGICO	EFICACIA	1	ASCENDENTE	100%	

RESUMEN NARRATIVO (ACTIVIDADES) 5

CONSTRUCCION DE PAVIMENTACION DE LA CALLE EMILIANO ZAPATA (SEGUNDA ETAPA), TIANQUIZOLCO.

NOMBRE DEL INDICADOR		PORCENTAJE DE OBRAS REALIZADAS EN EL RUBRO					VARIABLE	X

FORMULA DE CALCULO	UNIDAD DE MEDIDA	FRECUENCIA MEDICION	TIPO DE INDICADOR	DIMENSION	LINEA BASE	SENTIDO DEL INDICADOR	META	SEMAFORIZACION
% DE OBRAS REALIZADAS EN EL RUBRO / PRESUPUESTO TOTAL DEL RAMO 33 FAISM*100	PORCENTAJE	TRIMESTRAL	ESTRATEGICO	EFICACIA	1	ASCENDENTE	100%	SEMAFORIZACION
RESUMEN NARRATIVO (ACTIVIDADES) 6								
CONSTRUCCION DE PAVIMENTACION DE LA CALLE FRANCISCO VILLA, TIANQUIZOLCO.								
NOMBRE DEL INDICADOR					PORCENTAJE DE OBRAS REALIZADAS EN EL RUBRO			VARIABLE X
FORMULA DE CALCULO	UNIDAD DE MEDIDA	FRECUENCIA MEDICION	TIPO DE INDICADOR	DIMENSION	LINEA BASE	SENTIDO DEL INDICADOR	META	SEMAFORIZACION
% DE OBRAS REALIZADAS EN EL RUBRO / PRESUPUESTO TOTAL DEL RAMO 33 FAISM*100	PORCENTAJE	TRIMESTRAL	ESTRATEGICO	EFICACIA	1	ASCENDENTE	100%	SEMAFORIZACION
RESUMEN NARRATIVO (ACTIVIDADES) 7								
CONSTRUCCION DE PAVIMENTACION DE LA CALLE SENOVIO BUSTAMANTE ZDA ETAPA. CUETZALA.								
NOMBRE DEL INDICADOR					PORCENTAJE DE OBRAS REALIZADAS EN EL RUBRO			VARIABLE X
FORMULA DE CALCULO	UNIDAD DE MEDIDA	FRECUENCIA MEDICION	TIPO DE INDICADOR	DIMENSION	LINEA BASE	SENTIDO DEL INDICADOR	META	SEMAFORIZACION
% DE OBRAS REALIZADAS EN EL RUBRO / PRESUPUESTO TOTAL DEL RAMO 33 FAISM*100	PORCENTAJE	TRIMESTRAL	ESTRATEGICO	EFICACIA	1	ASCENDENTE	100%	SEMAFORIZACION
RESUMEN NARRATIVO (ACTIVIDADES) 8								
CONSTRUCCION DE PAVIMENTACION DE CALLE AL RIO (BARRIO DE LA HORMIGA), CUETZALA.								
NOMBRE DEL INDICADOR					PORCENTAJE DE OBRAS REALIZADAS EN EL RUBRO			VARIABLE X
FORMULA DE CALCULO	UNIDAD DE MEDIDA	FRECUENCIA MEDICION	TIPO DE INDICADOR	DIMENSION	LINEA BASE	SENTIDO DEL INDICADOR	META	SEMAFORIZACION
% DE OBRAS REALIZADAS EN EL RUBRO / PRESUPUESTO TOTAL DEL RAMO 33 FAISM*100	PORCENTAJE	TRIMESTRAL	ESTRATEGICO	EFICACIA	1	ASCENDENTE	100%	SEMAFORIZACION

RESUMEN NARRATIVO (ACTIVIDADES) 9

CONSTRUCCION DE PAVIMENTACION DE LA CALLE MIGUEL VILLANUEVA GONZAGA, APETLANCA.

NOMBRE DEL INDICADOR		PORCENTAJE DE OBRAS REALIZADAS EN EL RUBRO					VARIABLE	X
FORMULA DE CALCULO	UNIDAD DE MEDIDA	FRECUENCIA MEDICION	TIPO DE INDICADOR	DIMENSION	LINEA BASE	SENTIDO DEL INDICADOR	META	SEMAFORIZACION
% DE OBRAS REALIZADAS EN EL RUBRO / PRESUPUESTO TOTAL DEL RAMO 33 FAISM*100	PORCENTAJE	TRIMESTRAL	ESTRATEGICO	EFICACIA	1	ASCENDENTE	100%	SEMAFORIZACION

RESUMEN NARRATIVO (ACTIVIDADES) 10

CONSTRUCCION DE PAVIMENTACION DE LA CALLE "DEL BARRANCO" APETLANCA.

NOMBRE DEL INDICADOR		PORCENTAJE DE OBRAS REALIZADAS EN EL RUBRO					VARIABLE	X
FORMULA DE CALCULO	UNIDAD DE MEDIDA	FRECUENCIA MEDICION	TIPO DE INDICADOR	DIMENSION	LINEA BASE	SENTIDO DEL INDICADOR	META	SEMAFORIZACION
% DE OBRAS REALIZADAS EN EL RUBRO / PRESUPUESTO TOTAL DEL RAMO 33 FAISM*100	PORCENTAJE	TRIMESTRAL	ESTRATEGICO	EFICACIA	1	ASCENDENTE	100%	SEMAFORIZACION

RESUMEN NARRATIVO (ACTIVIDADES) 11

CONSTRUCCION DE PAVIMENTACION DE LA CALLE "DE LAS FLORES", CHILACACHAPA.

NOMBRE DEL INDICADOR		PORCENTAJE DE OBRAS REALIZADAS EN EL RUBRO					VARIABLE	X
FORMULA DE CALCULO	UNIDAD DE MEDIDA	FRECUENCIA MEDICION	TIPO DE INDICADOR	DIMENSION	LINEA BASE	SENTIDO DEL INDICADOR	META	SEMAFORIZACION
% DE OBRAS REALIZADAS EN EL RUBRO / PRESUPUESTO TOTAL DEL RAMO 33 FAISM*100	PORCENTAJE	TRIMESTRAL	ESTRATEGICO	EFICACIA	1	ASCENDENTE	100%	SEMAFORIZACION

RESUMEN NARRATIVO (ACTIVIDADES) 12

CONSTRUCCION DE PAVIMENTACION DE LA CALLE "EL HILAMO" DE LA IGLESIA UBILLADO, TLACAQUIPA.

NOMBRE DEL INDICADOR		PORCENTAJE DE OBRAS REALIZADAS EN EL RUBRO					VARIABLE	X
FORMULA DE CALCULO	UNIDAD DE MEDIDA	FRECUENCIA MEDICION	TIPO DE INDICADOR	DIMENSION	LINEA BASE	SENTIDO DEL INDICADOR	META	SEMAFORIZACION

% DE OBRAS REALIZADAS EN EL RUBRO / PRESUPUESTO TOTAL DEL RAMO 33 FAISM*100	TRIMESTRAL	ESTRATEGICO	EFICACIA	1	ASCENDENTE	100%			
RESUMEN NARRATIVO (ACTIVIDADES) 13									
CONSTRUCCIÓN DE PAVIMENTACIÓN DE LA CALLE PRINCIPAL DEL CENTRO DEL PUEBLO. TLACAQUIPA.									
NOMBRE DEL INDICADOR	PORCENTAJE DE OBRAS REALIZADAS EN EL RUBRO						VARIABLE	X	
FORMULA DE CALCULO	UNIDAD DE MEDIDA	FRECUENCIA MEDICION	TIPO DE INDICADOR	DIMENSION	LINEA BASE	SENTIDO DEL INDICADOR	META	SEMAFORIZACION	
% DE OBRAS REALIZADAS EN EL RUBRO / PRESUPUESTO TOTAL DEL RAMO 33 FAISM*100	PORCENTAJE	TRIMESTRAL	ESTRATEGICO	EFICACIA	1	ASCENDENTE	100%		
RESUMEN NARRATIVO (ACTIVIDADES) 14									
CONSTRUCCIÓN DE PAVIMENTACIÓN DE LA CALLE "EL GUAMUCHIL". TLACAQUIPA.									
NOMBRE DEL INDICADOR	PORCENTAJE DE OBRAS REALIZADAS EN EL RUBRO						VARIABLE	X	
FORMULA DE CALCULO	UNIDAD DE MEDIDA	FRECUENCIA MEDICION	TIPO DE INDICADOR	DIMENSION	LINEA BASE	SENTIDO DEL INDICADOR	META	SEMAFORIZACION	
% DE OBRAS REALIZADAS EN EL RUBRO / PRESUPUESTO TOTAL DEL RAMO 33 FAISM*100	PORCENTAJE	TRIMESTRAL	ESTRATEGICO	EFICACIA	1	ASCENDENTE	100%		
RESUMEN NARRATIVO (ACTIVIDADES) 15									
CONSTRUCCIÓN DE RODADAS DE CONCRETO HIDRAULICO, EN LA LOC. DE OJO DE AGUA.									
NOMBRE DEL INDICADOR	PORCENTAJE DE OBRAS REALIZADAS EN EL RUBRO						VARIABLE	X	
FORMULA DE CALCULO	UNIDAD DE MEDIDA	FRECUENCIA MEDICION	TIPO DE INDICADOR	DIMENSION	LINEA BASE	SENTIDO DEL INDICADOR	META	SEMAFORIZACION	
% DE OBRAS REALIZADAS EN EL RUBRO / PRESUPUESTO TOTAL DEL RAMO 33 FAISM*100	PORCENTAJE	TRIMESTRAL	ESTRATEGICO	EFICACIA	1	ASCENDENTE	100%		
RESUMEN NARRATIVO (ACTIVIDADES) 16									
CONSTRUCCIÓN DEL ARCO DE ACCESO A LA CABECERA MUNICIPAL, EN LA LOC. DE CUETZALA DEL PROGRESO.									
NOMBRE DEL INDICADOR	PORCENTAJE DE OBRAS REALIZADAS EN EL RUBRO						VARIABLE	X	

FORMULA DE CALCULO	UNIDAD DE MEDIDA	FRECUENCIA MEDICION	TIPO DE INDICADOR	DIMENSION	LINEA BASE	SENTIDO DEL INDICADOR	META	SEMAFORIZACION
% DE OBRAS REALIZADAS EN EL RUBRO / PRESUPUESTO TOTAL DEL RAMO 33 FAISM*100	PORCENTAJE	TRIMESTRAL	ESTRATEGICO	EFICACIA	1	ASCENDENTE	100%	

RESUMEN NARRATIVO (ACTIVIDADES) 17

REHABILITACION DE LA PLAZA CENTRAL, EN CUETZALA DEL PROGRESO.

NOMBRE DEL INDICADOR	UNIDAD DE MEDIDA	FRECUENCIA MEDICION	TIPO DE INDICADOR	DIMENSION	LINEA BASE	SENTIDO DEL INDICADOR	META	SEMAFORIZACION
PORCENTAJE DE OBRAS REALIZADAS EN EL RUBRO								
								VARIABLE
								X
FORMULA DE CALCULO	UNIDAD DE MEDIDA	FRECUENCIA MEDICION	TIPO DE INDICADOR	DIMENSION	LINEA BASE	SENTIDO DEL INDICADOR	META	SEMAFORIZACION
% DE OBRAS REALIZADAS EN EL RUBRO / PRESUPUESTO TOTAL DEL RAMO 33 FAISM*100	PORCENTAJE	TRIMESTRAL	ESTRATEGICO	EFICACIA	1	ASCENDENTE	100%	

RESUMEN NARRATIVO (ACTIVIDADES) 18

REHABILITACION DEL ALUMBRADO PUBLICO, EN APETLANCA.

NOMBRE DEL INDICADOR	UNIDAD DE MEDIDA	FRECUENCIA MEDICION	TIPO DE INDICADOR	DIMENSION	LINEA BASE	SENTIDO DEL INDICADOR	META	SEMAFORIZACION
PORCENTAJE DE OBRAS REALIZADAS EN EL RUBRO								
								VARIABLE
								X
FORMULA DE CALCULO	UNIDAD DE MEDIDA	FRECUENCIA MEDICION	TIPO DE INDICADOR	DIMENSION	LINEA BASE	SENTIDO DEL INDICADOR	META	SEMAFORIZACION
% DE OBRAS REALIZADAS EN EL RUBRO / PRESUPUESTO TOTAL DEL RAMO 33 FAISM*100	PORCENTAJE	TRIMESTRAL	ESTRATEGICO	EFICACIA	1	ASCENDENTE	100%	

RESUMEN NARRATIVO (ACTIVIDADES) 19

REHABILITACION DEL ALUMBRADO PUBLICO, EN LA LOC. DEL MOLONIAL.

NOMBRE DEL INDICADOR	UNIDAD DE MEDIDA	FRECUENCIA MEDICION	TIPO DE INDICADOR	DIMENSION	LINEA BASE	SENTIDO DEL INDICADOR	META	SEMAFORIZACION
PORCENTAJE DE OBRAS REALIZADAS EN EL RUBRO								
								VARIABLE
								X
FORMULA DE CALCULO	UNIDAD DE MEDIDA	FRECUENCIA MEDICION	TIPO DE INDICADOR	DIMENSION	LINEA BASE	SENTIDO DEL INDICADOR	META	SEMAFORIZACION
% DE OBRAS REALIZADAS EN EL RUBRO / PRESUPUESTO TOTAL DEL RAMO 33 FAISM*100	PORCENTAJE	TRIMESTRAL	ESTRATEGICO	EFICACIA	1	ASCENDENTE	100%	

RESUMEN NARRATIVO (ACTIVIDADES) 20

REHABILITACION DEL ALUMBRADO PUBLICO, EN TIANQUIZOLCO.

NOMBRE DEL INDICADOR		PORCENTAJE DE OBRAS REALIZADAS EN EL RUBRO						VARIABLE
FORMULA DE CALCULO	UNIDAD DE MEDIDA	FRECUENCIA MEDICION	TIPO DE INDICADOR	DIMENSION	LINEA BASE	SENTIDO DEL INDICADOR	META	SEMAFORIZACION
% DE OBRAS REALIZADAS EN EL RUBRO / PRESUPUESTO TOTAL DEL RAMO 33 FAISM*100	PORCENTAJE	TRIMESTRAL	ESTRATEGICO	EFICACIA	1	ASCENDENTE	100%	SEM
RESUMEN NARRATIVO (ACTIVIDADES) 21								
CONSTRUCCION DE PUENTE VEHICULAR EN LA CALLE "CELESTINO NEGRETE", EN LA LOC. DE APETLANCA.								
NOMBRE DEL INDICADOR		PORCENTAJE DE OBRAS REALIZADAS EN EL RUBRO						VARIABLE
FORMULA DE CALCULO	UNIDAD DE MEDIDA	FRECUENCIA MEDICION	TIPO DE INDICADOR	DIMENSION	LINEA BASE	SENTIDO DEL INDICADOR	META	SEMAFORIZACION
% DE OBRAS REALIZADAS EN EL RUBRO / PRESUPUESTO TOTAL DEL RAMO 33 FAISM*100	PORCENTAJE	TRIMESTRAL	ESTRATEGICO	EFICACIA	1	ASCENDENTE	100%	SEM
RESUMEN NARRATIVO (ACTIVIDADES) 22								
AMPLIACION DE PUENTE VEHICULAR A DOS CARRILES EN ACCESO A LA LOCALIDAD EN TOMIXTLAHUACAN.								
NOMBRE DEL INDICADOR		PORCENTAJE DE OBRAS REALIZADAS EN EL RUBRO						VARIABLE
FORMULA DE CALCULO	UNIDAD DE MEDIDA	FRECUENCIA MEDICION	TIPO DE INDICADOR	DIMENSION	LINEA BASE	SENTIDO DEL INDICADOR	META	SEMAFORIZACION
% DE OBRAS REALIZADAS EN EL RUBRO / PRESUPUESTO TOTAL DEL RAMO 33 FAISM*100	PORCENTAJE	TRIMESTRAL	ESTRATEGICO	EFICACIA	1	ASCENDENTE	100%	SEM
RESUMEN NARRATIVO (ACTIVIDADES) 23								
0								
NOMBRE DEL INDICADO		0						VARIABLE
FORMULA DE CALCULO	UNIDAD DE MEDIDA	FRECUENCIA MEDICION	TIPO DE INDICADOR	DIMENSION	LINEA BASE	SENTIDO DEL INDICADOR	META	SEMAFORIZACION
0	0	0	0	0	1	ASCENDENTE	100%	SEM
RESUMEN NARRATIVO (ACTIVIDADES) 24								

0										VARIABLE		X
0										META		100%
NOMBRE DEL INDICADOR	UNIDAD DE MEDIDA	FORMULA DE CALCULO	FRECUENCIA MEDICION	TIPO DE INDICADOR	DIMENSION	LINEA BASE	SENTIDO DEL INDICADOR	META	SEMAFORIZACION	VARIABLE	X	
0	0	0	0	0	0	1	ASCENDENTE	100%				

ACTIVIDADES PROGRAMADO																		
NUM.	PROYECTO Y/O ACCIONES	U.M.	BENEFICIARIOS	METAS INVERSION PROGRAMADA	CALENDARIO DE EJECUCION												METAS REALIZADAS INVERSION EJERCIDA	CUMPLIMIENTO
					E	F	M	A	M	J	J	A	S	O	N	D		
1	CONSTRUCCION DE PAVIMENTACION DE LA CALLE VICENTE GUERRERO. CHILACACHAPA.	OBRA	200		1	0	0	0	0	0	0	0	0	0	0	0	0	0.00%
				\$ 1,737,288.16	\$ 173,728.82	\$ 173,728.82	\$ 173,728.82	\$ 173,728.82	\$ 173,728.82	\$ 173,728.82	\$ 173,728.82	\$ 173,728.82	\$ 173,728.82	\$ 173,728.82	\$ -	\$ -	\$ -	0.00%
VINCULACION CON INDICADORES ESTRATEGICOS Y DE GESTION				PORCENTAJE DE OBRAS REALIZADAS EN EL RUBRO				FORMULA				% DE OBRAS REALIZADAS EN EL RUBRO / PRESUPUESTO TOTAL DEL RAMO 33 FAISM*100				ESTRATEGICO		
2	CONSTRUCCION DE PAVIMENTACION DE LA CALLE MIGUEL HIDALGO. TLAQUILPA.	OBRA	40		1	0	0	0	0	0	0	0	0	0	0	0	0	0.00%
				\$ 375,615.38	\$ 37,561.54	\$ 37,561.54	\$ 37,561.54	\$ 37,561.54	\$ 37,561.54	\$ 37,561.54	\$ 37,561.54	\$ 37,561.54	\$ 37,561.54	\$ 37,561.54	\$ -	\$ -	\$ -	0.00%

VINCULACION CON INDICADORES ESTRATEGICOS Y DE GESTION	NOMBRE DEL INDICADOR	PORCENTAJE DE OBRAS REALIZADAS EN EL RUBRO		FORMULA	% DE OBRAS REALIZADAS EN EL RUBRO / PRESUPUESTO TOTAL DEL RAMO 33 FAISM*100					TIPO	ESTRATEGICO
3	OBRA 72 CONSTRUCCION DE PAVIMENTACION DE LA CALLE 24 DE FEBRERO. TLAQUILPA.	1	0	0	0	0	0	0	0	0	0.00%
		\$ 573,723.90	\$ 57,372.39	\$ 57,372.39	\$ 57,372.39	\$ 57,372.39	\$ 57,372.39	\$ 57,372.39	\$ 57,372.39	\$	\$
4	OBRA 32 CONSTRUCCION DE PAVIMENTACION DE LA CALLE MORELOS. TLAQUILPA.	1	0	0	0	0	0	0	0	0	0.00%
		\$ 347,767.02	\$ 34,767.02	\$ 34,767.02	\$ 34,767.02	\$ 34,767.02	\$ 34,767.02	\$ 34,767.02	\$ 34,767.02	\$	\$
5	OBRA 55 CONSTRUCCION DE PAVIMENTACION DE LA CALLE EMILIANO ZAPATA (SEGUNDA ETAPA). TIANQUILCO.	1	0	0	0	0	0	0	0	0	0.00%
		\$ 560,005.55	\$ 56,005.55	\$ 56,005.55	\$ 56,005.55	\$ 56,005.55	\$ 56,005.55	\$ 56,005.55	\$ 56,005.55	\$	\$
6	OBRA 27 CONSTRUCCION DE PAVIMENTACION DE LA CALLE	1	0	0	0	0	0	0	0	0	0.00%
		\$	\$	\$	\$	\$	\$	\$	\$	\$	\$

FRANCISCO VILLA, TIANQUIZOLCO.												0.00%				
VINCULACION CON INDICADORES ESTRATEGICOS Y DE GESTION		% DE OBRAS REALIZADAS EN EL RUBRO / PRESUPUESTO TOTAL DEL RAMO 33 FAISM*100										ESTRATEGICO				
7	CONSTRUCCION DE PAVIMENTACION DE LA CALLE SENOVIO BUSTAMANTE 2DA ETAPA. CUETZALA.	OBRA	90	1	0	0	0	0	0	0	0	0	0	0	0	0.00%
				1,374,180.39	\$ 132,418.04	\$ 132,418.04	\$ 132,418.04	\$ 132,418.04	\$ 132,418.04	\$ 132,418.04	\$ 132,418.04	\$ 132,418.04	\$ 132,418.04	\$ 132,418.04	\$ 132,418.04	\$ 132,418.04
VINCULACION CON INDICADORES ESTRATEGICOS Y DE GESTION		% DE OBRAS REALIZADAS EN EL RUBRO / PRESUPUESTO TOTAL DEL RAMO 33 FAISM*100										ESTRATEGICO				
8	CONSTRUCCION DE PAVIMENTACION DE CALLE AL RIO (BARRIO DE LA HORMIGA). CUETZALA.	OBRA	35	1	0	0	0	0	0	0	0	0	0	0	0	0.00%
				504,701.45	\$ 50,470.15	\$ 50,470.15	\$ 50,470.15	\$ 50,470.15	\$ 50,470.15	\$ 50,470.15	\$ 50,470.15	\$ 50,470.15	\$ 50,470.15	\$ 50,470.15	\$ 50,470.15	\$ 50,470.15
VINCULACION CON INDICADORES ESTRATEGICOS Y DE GESTION		% DE OBRAS REALIZADAS EN EL RUBRO / PRESUPUESTO TOTAL DEL RAMO 33 FAISM*100										ESTRATEGICO				
9	CONSTRUCCION DE PAVIMENTACION DE LA CALLE MIGUEL VILLANUEVA GONZAGA. APETLANCA.	OBRA	85	1	0	0	0	0	0	0	0	0	0	0	0	0.00%
				1,144,850.50	\$ 114,485.05	\$ 114,485.05	\$ 114,485.05	\$ 114,485.05	\$ 114,485.05	\$ 114,485.05	\$ 114,485.05	\$ 114,485.05	\$ 114,485.05	\$ 114,485.05	\$ 114,485.05	\$ 114,485.05
VINCULACION CON INDICADORES ESTRATEGICOS Y DE GESTION		% DE OBRAS REALIZADAS EN EL RUBRO / PRESUPUESTO TOTAL DEL RAMO 33 FAISM*100										ESTRATEGICO				

10	CONSTRUCCION DE PAVIMENTACION DE LA CALLE "DEL BARRANCO" APETLANCA.	OBRA	81	589,427.80	0	0	0	0	0	0	0	0	0	0	0	0	0	0	0.00%							
				\$ 589,427.80	\$ 58,942.78	\$ 58,942.78	\$ 58,942.78	\$ 58,942.78	\$ 58,942.78	\$ 58,942.78	\$ 58,942.78	\$ 58,942.78	\$ 58,942.78	\$ 58,942.78	\$ 58,942.78	\$ 58,942.78	\$ 58,942.78	\$ 58,942.78	0.00%							
	VINCULACION CON INDICADORES ESTRATEGICOS Y DE GESTION	NOMBRE DEL INDICADOR		PORCENTAJE DE OBRAS REALIZADAS EN EL RUBRO																FORMULA	% DE OBRAS REALIZADAS EN EL RUBRO / PRESUPUESTO TOTAL DEL RAMO 33 FAISM*100				TIPO	ESTRATEGICO
11	CONSTRUCCION DE PAVIMENTACION DE LA CALLE "DE LAS FLORES", CHILACACHAPA.	OBRA	104	605,540.38	0	0	0	0	0	0	0	0	0	0	0	0	0	0	0.00%							
				\$ 605,540.38	\$ 60,554.04	\$ 60,554.04	\$ 60,554.04	\$ 60,554.04	\$ 60,554.04	\$ 60,554.04	\$ 60,554.04	\$ 60,554.04	\$ 60,554.04	\$ 60,554.04	\$ 60,554.04	\$ 60,554.04	\$ 60,554.04	\$ 60,554.04	0.00%							
	VINCULACION CON INDICADORES ESTRATEGICOS Y DE GESTION	NOMBRE DEL INDICADOR		PORCENTAJE DE OBRAS REALIZADAS EN EL RUBRO																FORMULA	% DE OBRAS REALIZADAS EN EL RUBRO / PRESUPUESTO TOTAL DEL RAMO 33 FAISM*100				TIPO	ESTRATEGICO
12	CONSTRUCCION DE PAVIMENTACION DE LA CALLE "EL HILAMO" DE LA IGLESIA UBILLADO, TLACAQUIPA.	OBRA	103	504,918.00	0	0	0	0	0	0	0	0	0	0	0	0	0	0	0.00%							
				\$ 504,918.00	\$ 50,491.30	\$ 50,491.30	\$ 50,491.30	\$ 50,491.30	\$ 50,491.30	\$ 50,491.30	\$ 50,491.30	\$ 50,491.30	\$ 50,491.30	\$ 50,491.30	\$ 50,491.30	\$ 50,491.30	\$ 50,491.30	\$ 50,491.30	0.00%							
	VINCULACION CON INDICADORES ESTRATEGICOS Y DE GESTION	NOMBRE DEL INDICADOR		PORCENTAJE DE OBRAS REALIZADAS EN EL RUBRO																FORMULA	% DE OBRAS REALIZADAS EN EL RUBRO / PRESUPUESTO TOTAL DEL RAMO 33 FAISM*100				TIPO	ESTRATEGICO
13	CONSTRUCCION DE PAVIMENTACION DE LA CALLE PRINCIPAL DEL CENTRO DEL PUEBLO, TLACAQUIPA.	OBRA	259	1,265,706.35	0	0	0	0	0	0	0	0	0	0	0	0	0	0	0.00%							
				\$ 1,265,706.35	\$ 121,570.64	\$ 121,570.64	\$ 121,570.64	\$ 121,570.64	\$ 121,570.64	\$ 121,570.64	\$ 121,570.64	\$ 121,570.64	\$ 121,570.64	\$ 121,570.64	\$ 121,570.64	\$ 121,570.64	\$ 121,570.64	\$ 121,570.64	0.00%							

VINCULACION CON INDICADORES ESTRATEGICOS Y DE GESTION	NOMBRE DEL INDICADOR	PORCENTAJE DE OBRAS REALIZADAS EN EL RUBRO						FORMULA	% DE OBRAS REALIZADAS EN EL RUBRO / PRESUPUESTO TOTAL DEL RAMO 33 FAISM*100						TIPO	ESTRATEGICO	
14	OBRA 88 CONSTRUCCIÓN DE PAVIMENTACIÓN DE LA CALLE "EL GUAMUCHIL", TLACAQUIPA.																
		\$ 445,208.00	\$ 44,520.81	\$ 44,520.81	\$ 44,520.81	\$ 44,520.81	\$ 44,520.81	\$ 44,520.81	\$ 44,520.81	\$ 44,520.81	\$ 44,520.81	\$ 44,520.81	\$ 44,520.81	\$ -	\$ -	0	0.00%
15	OBRA 35 CONSTRUCCIÓN DE RODADAS DE CONCRETO HIDRAULICO, EN LA LOC. DE OJO DE AGUA.																
		\$ 622,604.63	\$ 62,260.46	\$ 62,260.46	\$ 62,260.46	\$ 62,260.46	\$ 62,260.46	\$ 62,260.46	\$ 62,260.46	\$ 62,260.46	\$ 62,260.46	\$ 62,260.46	\$ 62,260.46	\$ -	\$ -	0	0.00%
16	OBRA 92 CONSTRUCCIÓN DEL ARCO DE ACCESO A LA CABECERA MUNICIPAL, EN LA LOC. DE CUETZALA DEL PROGRESO.																
		\$ 363,324.02	\$ 36,324.80	\$ 36,324.80	\$ 36,324.80	\$ 36,324.80	\$ 36,324.80	\$ 36,324.80	\$ 36,324.80	\$ 36,324.80	\$ 36,324.80	\$ 36,324.80	\$ 36,324.80	\$ -	\$ -	0	0.00%
17	OBRA 99 REHABILITACION DE LA PLAZA CENTRAL,																
																0	0.00%

21	CONSTRUCCION DE PUENTE VEHICULAR EN LA CALLE "CELESTINO NEGRETE", EN LA LOC. DE APETLANCA.	OBRA	238	1	0	0	0	0	0	0	0	0	0	0	0	0	0	0	0	0.00%	
				\$	636,207.25	\$	63,620.73	\$	63,620.73	\$	63,620.73	\$	63,620.73	\$	63,620.73	\$	63,620.73	\$	63,620.73	\$	0.00%
VINCULACION CON INDICADORES ESTRATEGICOS Y DE GESTION		NOMBRE DEL INDICADOR		PORCENTAJE DE OBRAS REALIZADAS EN EL RUBRO		FORMULA		% DE OBRAS REALIZADAS EN EL RUBRO / PRESUPUESTO TOTAL DEL RAMO 33 FAISM*100		TIPO	ESTRATEGICO										
22	AMPLIACION DE PUENTE VEHICULAR A DOS CARRILES EN ACCESO A LA LOCALIDAD EN TOMIXTLAHUACAN.	OBRA	288	1	0	0	0	0	0	0	0	0	0	0	0	0	0	0	0	0.00%	
				\$	1,955,107.70	\$	195,510.77	\$	195,510.77	\$	195,510.77	\$	195,510.77	\$	195,510.77	\$	195,510.77	\$	195,510.77	\$	0.00%
VINCULACION CON INDICADORES ESTRATEGICOS Y DE GESTION		NOMBRE DEL INDICADOR		PORCENTAJE DE OBRAS REALIZADAS EN EL RUBRO		FORMULA		% DE OBRAS REALIZADAS EN EL RUBRO / PRESUPUESTO TOTAL DEL RAMO 33 FAISM*100		TIPO	ESTRATEGICO										
VINCULACION CON INDICADORES ESTRATEGICOS Y DE GESTION		NOMBRE DEL INDICADOR		\$																	
TOTAL				\$								\$									
TOTAL				\$	14,956,854.27																

AUTORIZO

LIC. ELIZABETH MENDOZA DAMACIO
PRESIDENTA MUNICIPAL
H. AYUNTAMIENTO
CONSTITUCIONAL DE
CUETZALA DEL PROGRESO
ADMINISTRACION
2021 - 2024

REVISO

LIC. GUSTAVO SALGADO BAHENA
TESORERO MUNICIPAL
H. AYUNTAMIENTO
CONSTITUCIONAL DE
CUETZALA DEL PROGRESO
ADMINISTRACION
2021 - 2024

VO. BO.

C. GABRIEL NAJERA MIRANDA
SINDICO PROCURADOR
H. AYUNTAMIENTO
CONSTITUCIONAL DE
CUETZALA DEL PROGRESO
ADMINISTRACION
2021 - 2024

REVISO

LIC. MANUEL VAZQUEZ BASILIO
TITULAR DEL ORGANISMO DE CONTROL INTERNO
ORGANO DE
CONTROL INTERNO
ADMINISTRACION

CALENDARIZACION PARA LA CUANTIFICACION DE METAS

BAJO ACTA DE CABILDO

PRESUPUESTO BASADO EN RESULTADOS

E.F.: 12 - ESTADO DE GUERRERO R/S: 6 - MUNICIPIOS UR: M27 MUNICIPIO DE CUETZALA DEL PROGRESO

NOMBRE DEL PROGRAMA PRESUPUESTARIO: PROGRAMA DE INFRAESTRUCTURA EN AGUA POTABLE

UNIDAD RESPONSABLE	DIRECCION DE OBRAS PUBLICAS	220PU
COSTO TOTAL DEL PROGRAMA	\$	1,926,775.00
PROGRAMA DEL SISTEMA CONTABLE	2 - GASTOS DE CAPITAL	

CLAVE PROGRAMATICA	
FINALIDAD	DESARROLLO SOCIAL
FUNCION	VIVIENDA Y SERVICIOS A LA COMUNIDAD
SUBFUNCION	ABASTECIMIENTO DE AGUA
ACTIVIDAD (ES) INSTITUCIONAL (ES)	CONSTRUCCION DE TANQUE PARA ALMACENAMIENTO DE AGUA POTABLE PRIMERA ETAPA (SEGUNDA PARTE)
	\$ 1,926,775.00
	\$ -
	\$ -
	\$ -
	\$ -

DATOS DE VINCULACION AL PLAN ESTATAL DE DESARROLLO	GUERRERO SOCIALMENTE COMPROMETIDO
DATOS DE VINCULACION AL PLAN MUNICIPAL DE DESARROLLO	GOBIERNO CON COMPROMISO SOCIAL
EJE RECTOR	
EJE RECTOR	
OBJETIVO	CUMPLIR CON LA REALIZACION DE OBRAS PUBLICAS DEL FONDO DE INFRAESTRUCTURA SOCIAL MUNICIPAL; INCLUIR COMO PUNTO DE PARTIDA LA PLANEACION ESTRATEGICA DE LAS OBRAS Y ACCIONES DE MAYOR NECESIDAD Y APEGADOS A LOS LINEAMIENTOS GENERALES PARA LA OPERACION DEL FONDO, TOMANDO EN CUENTA SU RUBRO AL QUE PERTENECEN Y LOS EJES ESTABLECIDOS EN EL PLAN MUNICIPAL DE DESARROLLO.
LINEAS DE ACCION	<ul style="list-style-type: none"> • REALIZAR LA PROPUESTA DE OBRAS PUBLICAS DEL FONDO DE INFRAESTRUCTURA SOCIAL MUNICIPAL, MODIFICARLA O EN SU CASO APROBARLA BAJO CABILDO MUNICIPAL • CUMPLIR EN TIEMPO Y FORMA CON LA REALIZACION DE LAS OBRAS PUBLICAS APROBADAS • PLANEACION ESTRATEGICA DE LAS OBRAS Y ACCIONES A REALIZARSE, TENIENDO EQUIDAD EN LA DISTRIBUCION DEL RECURSO PARA BENEFICIAR A TODAS LAS COMUNIDADES QUE INTEGRAN EL MUNICIPIO. • TENER SIEMPRE EN CUENTA LA METODOLOGIA Y LINEAMIENTOS GENERALES PARA LA OPERACION DEL FONDO DE INFRAESTRUCTURA SOCIAL MUNICIPAL. <ul style="list-style-type: none"> • IMPLEMENTAR POLITICAS DE GESTION PUBLICA DE BENEFICIO SOCIAL • FOMENTAR SIEMPRE LA TRANSPARENCIA EN LA REALIZACION DE CADA UNA DE LAS OBRAS. <ul style="list-style-type: none"> • COMPROBAR AL 100% LA EJECUCION DE LOS RECURSOS PUBLICOS MUNICIPALES

RESUMEN NARRATIVO (FIN)											
ABUNDANTES RECURSOS DEL FONDO DE APORTACIONES PARA LA INFRAESTRUCTURA SOCIAL MUNICIPAL PARA LA EJECUCION DE OBRAS PUBLICAS											
TOTAL DE RECURSOS RECIBIDOS EN EL FONDO											
NOMBRE DEL INDICADOR	UNIDAD DE MEDIDA	FRECUENCIA MEDICION	TIPO DE INDICADOR	DIMENSION	LINEA BASE	SENTIDO DEL INDICADOR	META	SEMAFORIZACION			
TOTAL EJERCIDO EN EL FONDO FAISM / TOTAL PRESUPUESTADO EN EL FONDO FAISM * 100	PROMEDIO	TRIMESTRAL	GESTION	ECONOMIA	1	ASCENDENTE	100%	<table border="1"> <tr> <td>VERDE</td> <td>AMARILLO</td> <td>ROJO</td> </tr> </table>	VERDE	AMARILLO	ROJO
VERDE	AMARILLO	ROJO									

RESUMEN NARRATIVO (PROPOSITO)											
ABASTO PARA LA REALIZACION DE OBRAS PUBLICAS Y ACCIONES MUNICIPALES											
PORCENTAJE DE LA POBLACION DIRECTAMENTE BENEFICIADA POR ACCIONES EN INFRAESTRUCTURA EDUCATIVA, CARRETERA, VIVIENDA, PRODUCTIVA, ESPACIOS PUBLICOS											
NOMBRE DEL INDICADOR	UNIDAD DE MEDIDA	FRECUENCIA MEDICION	TIPO DE INDICADOR	DIMENSION	LINEA BASE	SENTIDO DEL INDICADOR	META	SEMAFORIZACION			
(POBLACION TOTAL MUNICIPAL / BENEFICIARIOS DIRECTOS)*100	PORCENTAJE	TRIMESTRAL	ESTRATEGICO	EFICIENCIA	1	ASCENDENTE	100%	<table border="1"> <tr> <td>VERDE</td> <td>AMARILLO</td> <td>ROJO</td> </tr> </table>	VERDE	AMARILLO	ROJO
VERDE	AMARILLO	ROJO									

RESUMEN NARRATIVO (COMPONENTES)											
EFICIENCIA PRESUPUESTAL DEL FAISM PARA LA REALIZACION DE OBRAS PUBLICAS											
PORCENTAJE DE INCREMENTO EN EL FONDO FAISM											
NOMBRE DEL INDICADOR	UNIDAD DE MEDIDA	FRECUENCIA MEDICION	TIPO DE INDICADOR	DIMENSION	LINEA BASE	SENTIDO DEL INDICADOR	META	SEMAFORIZACION			
% EJERCIDO EN EL FONDO FAISM 2023 / % EJERCIDO EN EL FONDO FAISM 2020 * 100	PROMEDIO	TRIMESTRAL	ESTRATEGICO	ECONOMIA	1	ASCENDENTE	100%	<table border="1"> <tr> <td>VERDE</td> <td>AMARILLO</td> <td>ROJO</td> </tr> </table>	VERDE	AMARILLO	ROJO
VERDE	AMARILLO	ROJO									

RESUMEN NARRATIVO (ACTIVIDADES) 1						
CONSTRUCCIÓN DE TANQUE PARA ALMACENAMIENTO DE AGUA POTABLE PRIMERA ETAPA (SEGUNDA PARTE)						
PORCENTAJE DE OBRAS REALIZADAS EN EL RUBRO						
NOMBRE DEL INDICADOR	VARIABLE					
	X					

FORMULA DE CALCULO	UNIDAD DE MEDIDA	FRECUENCIA MEDICION	TIPO DE INDICADOR	DIMENSION	LINEA BASE	SENTIDO DEL INDICADOR	META	SEMAFORIZACION
% DE OBRAS REALIZADAS EN EL RUBRO / PRESUPUESTO TOTAL DEL RAMO 33 FAISM*100	PORCENTAJE	TRIMESTRAL	ESTRATEGICO	EFICACIA	1	ASCENDENTE	100%	VERDE

ACTIVIDADES																		
PROGRAMADO																		
NUM.	PROYECTO Y/O ACCIONES	U.M.	BENEFICIARIOS	METAS INVERSION PROGRAMADA	CALENDARIO DE EJECUCION												METAS REALIZADAS INVERSION EJERCIDA	CUMPLIMIENTO
					E	F	M	A	M	J	J	A	S	O	N	D		
1	CONSTRUCCION DE TANQUE PARA ALMACENAMIENTO DE AGUA POTABLE PRIMERA ETAPA (SEGUNDA PARTE)	OBRA	877	1,926,775.00	0	0	0	0	0	0	0	0	0	0	0	0	0.00%	
				\$	1,926,775.00	\$	0	\$	0	\$	0	\$	0	\$	1,926,775.00	\$	0	0.00%
VINCULACION CON INDICADORES ESTRATEGICOS Y DE GESTION				PORCENTAJE DE OBRAS REALIZADAS EN EL RUBRO				FORMULA				% DE OBRAS REALIZADAS EN EL RUBRO / PRESUPUESTO TOTAL DEL RAMO 33 FAISM*100				ESTRATEGICO		
TOTAL				1,926,775.00												APROBACION		
TOTAL				1,926,775.00												BAJO ACTA DE CABILDO		

AUTORIZO

LIC. ELIZABETH MENDOZA DAMACIO
PRESIDENTA MUNICIPAL
H. AYUNTAMIENTO
CUETZALA DEL PROGRESO
ADMINISTRACION
2021 - 2024

REVISO

LIC. GUSTAVO SALGADO BAHENA
TESORERO MUNICIPAL
H. AYUNTAMIENTO
CUETZALA DEL PROGRESO
ADMINISTRACION
2021 - 2024

AYUNTAMIENTO CONSTITUCIONAL DE CUETZALA DEL PROGRESO

LIC. MANUEL VAZQUEZ BASILIO
PRIMAR DEL ORGANO DE CONTROL INTERNO
ORGANO DE CONTROL INTERNO
ADMINISTRACION

PRESUPUESTO BASADO EN RESULTADOS

E.F.: 12 - ESTADO DE GUERRERO R/S: 6 - MUNICIPIOS UR: M27 CUETZALA DE PROGRESO, GUERRERO

NOMBRE DEL PROGRAMA PRESUPUESTARIO: PROGRAMA DE MEJORAMIENTO DE VIVIENDA

UNIDAD RESPONSABLE

DIRECCION DE OBRAS PUBLICAS

220PU

COSTO TOTAL DEL PROGRAMA

\$ 10,559,929.90

PROGRAMA DEL SISTEMA CONTABLE

2 - GASTOS DE CAPITAL

CLAVE PROGRAMATICA

FINALIDAD	DESARROLLO SOCIAL	
FUNCION	VIVIENDA Y SERVICIOS A LA COMUNIDAD	
SUBFUNCION	VIVIENDA	
	1	CONSTRUCCION DE TECHOS FIRMES EN COCINAS, EN LA LOC. DE APETLANCA. \$ 506,657.80
	2	CONSTRUCCION DE TECHOS FIRMES EN VIVIENDAS, EN LA LOC. DE APETLANCA. \$ 357,640.80
	3	CONSTRUCCION DE ESTUFAS ECOLOGICAS EN VIVIENDAS, EN LA LOC. DE APETLANCA. \$ 130,820.00
	4	CONSTRUCCION DE PISOS FIRMES EN VIVIENDAS, EN LA LOC. DE APETLANCA. \$ 522,900.00
	5	CONSTRUCCION DE TECHOS FIRMES EN COCINAS, EN LA LOC. DE SAN FRANCISCO LAGUNITA. \$ 312,935.70
	6	CONSTRUCCION DE TECHOS FIRMES EN VIVIENDAS, EN LA LOC. DE SAN FRANCISCO LAGUNITA. \$ 268,230.60
	7	CONSTRUCCION DE ESTUFAS ECOLOGICAS EN VIVIENDAS, EN LA LOC. DE SAN FRANCISCO LAGUNITA. \$ 126,600.00
	8	CONSTRUCCION DE ESTUFAS ECOLOGICAS EN VIVIENDAS (SEGUNDA ETAPA), EN LA LOC. DE SAN FRANCISCO LAGUNITA. \$ 71,760.00
	9	CONSTRUCCION DE TECHOS FIRMES EN COCINAS, EN LA LOC. DE TLAQUILPA. \$ 417,247.60
	10	CONSTRUCCION DE TECHOS FIRMES EN VIVIENDAS, EN LA LOC. DE TLAQUILPA. \$ 119,215.60
	11	CONSTRUCCION DE ESTUFAS ECOLOGICAS EN VIVIENDAS, EN LA LOC. DE TLAQUILPA. \$ 130,820.00
	12	CONSTRUCCION DE TECHOS FIRMES EN COCINAS, EN LA LOC. DE AHUAMOTITLA. \$ 223,525.50
	13	CONSTRUCCION DE TECHOS FIRMES EN VIVIENDAS, EN LA LOC. DE AHUAMOTITLA. \$ 89,410.20
	14	CONSTRUCCION DE ESTUFAS ECOLOGICAS EN VIVIENDAS, EN LA LOC. DE AHUAMOTITLA. \$ 189,000.00
	15	CONSTRUCCION DE TECHOS FIRMES EN COCINAS, EN LA LOC. DE CHIACACHAPA. \$ 163,318.70
	16	CONSTRUCCION DE TECHOS FIRMES EN VIVIENDAS, EN LA LOC. DE CHIACACHAPA. \$ 357,640.80

0705

ACTIVIDAD (ES) INSTITUCIONAL (ES)

17	CONSTRUCCION DE ESTUFAS ECOLOGICAS EN VIVIENDAS, EN LA LOC. DE CHILACACHAPA	\$	92,840.00
18	CONSTRUCCION DE PISOS FIRMES EN COCINAS, EN LA LOC. DE CHILACACHAPA	\$	83,102.40
19	CONSTRUCCION DE ESTUFAS ECOLOGICAS EN VIVIENDAS, EN LA LOC. DE TOMIXTLAHUACAN	\$	151,920.00
20	CONSTRUCCION DE TECHOS FIRMES EN COCINAS, EN LA LOC. DE TOMIXTLAHUACAN	\$	253,328.90
21	CONSTRUCCION DE PISOS FIRMES EN VIVIENDAS, EN LA LOC. DE TOMIXTLAHUACAN	\$	163,736.00
22	CONSTRUCCION DE ESTUFAS ECOLOGICAS EN VIVIENDAS, EN LA LOC. DEL MOLINIAL	\$	84,400.00
23	CONSTRUCCION DE PISOS FIRMES EN VIVIENDAS, EN LA LOC. DEL MOLINIAL	\$	307,005.00
24	CONSTRUCCION DE TECHOS FIRMES EN VIVIENDAS, EN LA LOC. DEL MOLINIAL	\$	119,213.60
25	CONSTRUCCION DE ESTUFAS ECOLOGICAS EN VIVIENDAS, EN LA LOC. DE TLACAQUIPA	\$	63,300.00
26	CONSTRUCCION DE PISOS FIRMES EN VIVIENDAS, EN LA LOC. DE TLACAQUIPA	\$	1,146,152.00
27	CONSTRUCCION DE PISOS FIRMES EN COCINAS, EN LA LOC. DE TLACAQUIPA	\$	49,800.00
28	CONSTRUCCION DE ESTUFAS ECOLOGICAS EN VIVIENDAS, EN LA LOC. DE OJO DE AGUA	\$	25,220.00
29	CONSTRUCCION DE ESTUFAS ECOLOGICAS EN VIVIENDAS, EN LA LOC. DE SAN LUIS	\$	33,760.00
30	CONSTRUCCION DE ESTUFAS ECOLOGICAS EN VIVIENDAS, EN LA LOC. DE CUETZALA DEL PROGRESO	\$	358,700.00
31	CONSTRUCCION DE ESTUFAS ECOLOGICAS EN VIVIENDAS, EN LA LOC. DE TIANGUIZOLOCO	\$	130,820.00
32	CONSTRUCCION DE TECHOS FIRMES EN COCINAS, EN LA LOC. DE TIANGUIZOLOCO	\$	134,115.30
33	CONSTRUCCION DE MURO FIRME EN VIVIENDA, EN LA LOC. DE TIANGUIZOLOCO	\$	89,750.40
34	CONSTRUCCION DE PISOS FIRMES EN VIVIENDAS, EN LA LOC. DE TIANGUIZOLOCO	\$	156,971.20
35	CONSTRUCCION DE TECHOS FIRMES EN VIVIENDAS, EN LA LOC. DE TIANGUIZOLOCO	\$	357,640.80
36	CONSTRUCCION DE ESTUFAS ECOLOGICAS EN VIVIENDAS, EN LA LOC. DE CUAMILOTLA	\$	303,840.00
37	CONSTRUCCION DE TECHOS FIRMES EN VIVIENDAS, EN LA LOC. DE CHILACACHAPA	\$	1,673,973.00
38	CONSTRUCCION DE TECHOS FIRMES EN COCINAS, EN LA LOC. DE CHILACACHAPA	\$	791,040.00

DATOS DE VINCULACION AL PLAN ESTATAL DE DESARROLLO

GUERRERO CON DESARROLLO INTEGRAL, REGIONAL Y MUNICIPAL

DATOS DE VINCULACION AL PLAN MUNICIPAL DE DESARROLLO

ADMINISTRACION PUBLICA COMPROMETIDA CON LA SOCIEDAD Y EL DESARROLLO DE SERVICIOS PUBLICOS, OBRAS Y ACCIONES

CUMPLIR CON LA REALIZACION DE OBRAS PUBLICAS DEL FONDO DE INFRAESTRUCTURA SOCIAL MUNICIPAL; INCLUIR COMO PUNTO DE PARTIDA LA PLANEACION ESTRATEGICA DE LAS OBRAS Y ACCIONES DE MAYOR NECESIDAD Y APEGADOS A LOS LINEAMIENTOS GENERALES PARA LA OPERACION DEL FONDO, TOMANDO EN CUENTA SU RUBRO AL QUE PERTENECEN Y LOS EJES ESTABLECIDOS EN EL PLAN MUNICIPAL DE DESARROLLO.

	<ul style="list-style-type: none"> • REALIZAR LA PROPUESTA DE OBRAS PUBLICAS DEL FONDO DE APORTACIONES PARA LA INFRAESTRURA SOCIAL MUNICIPAL, MODIFICARLA O EN SU CASO APROBARLA BAJO CABILDO MUNICIPAL • CUMPLIR EN TIEMPO Y FORMA CON LA REALIZACION DE LAS OBRAS PUBLICAS APROBADAS • PLANEACION ESTRATEGICA DE LAS OBRAS Y ACCIONES A REALIZARSE, TENIENDO EQUIDAD EN LA DISTRIBUCION DEL RECURSO PARA BENEFICIAR A TODAS LAS COMUNIDADES QUE INTEGRAN EL MUNICIPIO. • TENER SIEMPRE EN CUENTA LA METODOLOGIA Y LINEAMIENTOS GENERALES PARA LA OPERACION DEL FONDO DE INFRAESTRUCTURA SOCIAL MUNICIPAL • IMPLEMENTAR POLITICAS DE GESTION PUBLICA DE BENEFICIO SOCIAL • FOMENTAR SIEMPRE LA TRANSPARENCIA EN LA REALIZACION DE CADA UNA DE LAS OBRAS. • COMPROBAR AL 100% LA EJECUCION DE LOS RECURSOS PUBLICOS MUNICIPALES
LINEAS DE ACCION	

RESUMEN NARRATIVO (FIN)									
ABUNDANTES RECURSOS DEL FONDO DE APORTACIONES PARA LA INFRAESTRUCTURA SOCIAL MUNICIPAL PARA LA EJECUCION DE OBRAS PUBLICAS									
TOTAL DE RECURSOS RECIBIDOS EN EL FONDO									
NOMBRE DEL INDICADOR	FORMULA DE CALCULO	UNIDAD DE MEDIDA	FRECUENCIA MEDICION	TIPO DE INDICADOR	DIMENSION	LINEA BASE	SENTIDO DEL INDICADOR	META	SEMAFORIZACION
	TOTAL EJERCIDO EN EL FONDO FAISM / TOTAL PRESUPUESTADO EN EL FONDO FAISM * 100	PROMEDIO	TRIMESTRAL	GESTION	ECONOMIA	1	ASCENDENTE	100%	

RESUMEN NARRATIVO (PROPOSITO)									
ABASTO PARA LA REALIZACION DE OBRAS PUBLICAS Y ACCIONES MUNICIPALES									
PORCENTAJE DE LA POBLACION DIRECTAMENTE BENEFICIADA POR ACCIONES EN INFRAESTRUCTURA EDUCATIVA, CARRETERA, VIVIENDA, PRODUCTIVA, ESPACIOS PUBLICOS									
NOMBRE DEL INDICADOR	FORMULA DE CALCULO	UNIDAD DE MEDIDA	FRECUENCIA MEDICION	TIPO DE INDICADOR	DIMENSION	LINEA BASE	SENTIDO DEL INDICADOR	META	SEMAFORIZACION
	(POBLACION TOTAL MUNICIPAL / BENEFICIARIOS DIRECTOS)*100	PORCENTAJE	TRIMESTRAL	ESTRATEGICO	EFICIENCIA	1	ASCENDENTE	100%	

RESUMEN NARRATIVO (COMPONENTES)									
EFICIENCIA PRESUPUESTAL DEL FAISM PARA LA REALIZACION DE OBRAS PUBLICAS									
PORCENTAJE DE INCREMENTO EN EL FONDO FAISM									
NOMBRE DEL INDICADOR	FORMULA DE CALCULO	UNIDAD DE MEDIDA	FRECUENCIA MEDICION	TIPO DE INDICADOR	DIMENSION	LINEA BASE	SENTIDO DEL INDICADOR	META	SEMAFORIZACION
	% EJERCIDO EN EL FONDO FAISM 2021 / % EJERCIDO EN EL FONDO FAISM 2020 * 100	PROMEDIO	TRIMESTRAL	ESTRATEGICO	ECONOMIA	1	ASCENDENTE	100%	

RESUMEN NARRATIVO (ACTIVIDADES) 1									
CONSTRUCCION DE TECHOS FIRMES EN COCINAS, EN LA LOC. DE APETLANCA.									
PORCENTAJE DE OBRAS REALIZADAS EN EL RUBRO								VARIABLE	
NOMBRE DEL INDICADOR	UNIDAD DE MEDIDA	FRECUENCIA MEDICION	TIPO DE INDICADOR	DIMENSION	LINEA BASE	SENTIDO DEL INDICADOR	META	SEMAFORIZACION	
% DE OBRAS REALIZADAS EN EL RUBRO / PRESUPUESTO TOTAL DEL RAMO 33 FASISM*100	PORCENTAJE	TRIMESTRAL	ESTRATEGICO	EFICACIA	1	ASCENDENTE	100%	■	■
RESUMEN NARRATIVO (ACTIVIDADES) 2									
CONSTRUCCION DE TECHOS FIRMES EN VIVIENDAS, EN LA LOC. DE APETLANCA.									
PORCENTAJE DE OBRAS REALIZADAS EN EL RUBRO								VARIABLE	
NOMBRE DEL INDICADOR	UNIDAD DE MEDIDA	FRECUENCIA MEDICION	TIPO DE INDICADOR	DIMENSION	LINEA BASE	SENTIDO DEL INDICADOR	META	SEMAFORIZACION	
% DE OBRAS REALIZADAS EN EL RUBRO / PRESUPUESTO TOTAL DEL RAMO 33 FASISM*100	PORCENTAJE	TRIMESTRAL	ESTRATEGICO	EFICACIA	1	ASCENDENTE	100%	■	■
RESUMEN NARRATIVO (ACTIVIDADES) 3									
CONSTRUCCION DE ESTUFAS ECOLOGICAS EN VIVIENDAS, EN LA LOC. DE APETLANCA.									
PORCENTAJE DE OBRAS REALIZADAS EN EL RUBRO								VARIABLE	
NOMBRE DEL INDICADOR	UNIDAD DE MEDIDA	FRECUENCIA MEDICION	TIPO DE INDICADOR	DIMENSION	LINEA BASE	SENTIDO DEL INDICADOR	META	SEMAFORIZACION	
% DE OBRAS REALIZADAS EN EL RUBRO / PRESUPUESTO TOTAL DEL RAMO 33 FASISM*100	PORCENTAJE	TRIMESTRAL	ESTRATEGICO	EFICACIA	1	ASCENDENTE	100%	■	■
RESUMEN NARRATIVO (ACTIVIDADES) 4									
CONSTRUCCION DE PISOS FIRMES EN VIVIENDAS, EN LA LOC. DE APETLANCA.									
PORCENTAJE DE OBRAS REALIZADAS EN EL RUBRO								VARIABLE	
NOMBRE DEL INDICADOR	UNIDAD DE MEDIDA	FRECUENCIA MEDICION	TIPO DE INDICADOR	DIMENSION	LINEA BASE	SENTIDO DEL INDICADOR	META	SEMAFORIZACION	
% DE OBRAS REALIZADAS EN EL RUBRO / PRESUPUESTO TOTAL DEL RAMO 33 FASISM*100	PORCENTAJE	TRIMESTRAL	ESTRATEGICO	EFICACIA	1	ASCENDENTE	100%	■	■

% DE OBRAS REALIZADAS EN EL RUBRO / PRESUPUESTO TOTAL DEL RAMO 33 FAISM*100	TRIMESTRAL	ESTRATEGICO	EFICACIA	1	ASCENDENTE	100%		
---	------------	-------------	----------	---	------------	------	--	--

RESUMEN NARRATIVO (ACTIVIDADES) 5

CONSTRUCCION DE TECHOS FIRMES EN COCINAS, EN LA LOC. DE SAN FRANCISCO LAGUNITA.

NOMBRE DEL INDICADOR							PORCENTAJE DE OBRAS REALIZADAS EN EL RUBRO		VARIABLE	X
FORMULA DE CALCULO	UNIDAD DE MEDIDA	FRECUENCIA MEDICION	TIPO DE INDICADOR	DIMENSION	LINEA BASE	SENTIDO DEL INDICADOR	META		SEMAFORIZACION	
% DE OBRAS REALIZADAS EN EL RUBRO / PRESUPUESTO TOTAL DEL RAMO 33 FAISM*100	PORCENTAJE	TRIMESTRAL	ESTRATEGICO	EFICACIA	1	ASCENDENTE	100%		SEMAFORIZACION	

RESUMEN NARRATIVO (ACTIVIDADES) 6

CONSTRUCCION DE TECHOS FIRMES EN VIVIENDAS, EN LA LOC. DE SAN FRANCISCO LAGUNITA.

NOMBRE DEL INDICADOR							PORCENTAJE DE OBRAS REALIZADAS EN EL RUBRO		VARIABLE	X
FORMULA DE CALCULO	UNIDAD DE MEDIDA	FRECUENCIA MEDICION	TIPO DE INDICADOR	DIMENSION	LINEA BASE	SENTIDO DEL INDICADOR	META		SEMAFORIZACION	
% DE OBRAS REALIZADAS EN EL RUBRO / PRESUPUESTO TOTAL DEL RAMO 33 FAISM*100	PORCENTAJE	TRIMESTRAL	ESTRATEGICO	EFICACIA	1	ASCENDENTE	100%		SEMAFORIZACION	

RESUMEN NARRATIVO (ACTIVIDADES) 7

CONSTRUCCION DE ESTUFAS ECOLOGICAS EN VIVIENDAS, EN LA LOC. DE SAN FRANCISCO LAGUNITA.

NOMBRE DEL INDICADOR							PORCENTAJE DE OBRAS REALIZADAS EN EL RUBRO		VARIABLE	X
FORMULA DE CALCULO	UNIDAD DE MEDIDA	FRECUENCIA MEDICION	TIPO DE INDICADOR	DIMENSION	LINEA BASE	SENTIDO DEL INDICADOR	META		SEMAFORIZACION	
% DE OBRAS REALIZADAS EN EL RUBRO / PRESUPUESTO TOTAL DEL RAMO 33 FAISM*100	PORCENTAJE	TRIMESTRAL	ESTRATEGICO	EFICACIA	1	ASCENDENTE	100%		SEMAFORIZACION	

RESUMEN NARRATIVO (ACTIVIDADES) 8

CONSTRUCCION DE ESTUFAS ECOLOGICAS EN VIVIENDAS (SEGUNDA ETAPA), EN LA LOC. DE SAN FRANCISCO LAGUNITA.

NOMBRE DEL INDICADOR							PORCENTAJE DE OBRAS REALIZADAS EN EL RUBRO		VARIABLE	X
FORMULA DE CALCULO	UNIDAD DE MEDIDA	FRECUENCIA MEDICION	TIPO DE INDICADOR	DIMENSION	LINEA BASE	SENTIDO DEL INDICADOR	META		SEMAFORIZACION	
% DE OBRAS REALIZADAS EN EL RUBRO / PRESUPUESTO TOTAL DEL RAMO 33 FAISM*100	PORCENTAJE	TRIMESTRAL	ESTRATEGICO	EFICACIA	1	ASCENDENTE	100%		SEMAFORIZACION	

RESUMEN NARRATIVO (ACTIVIDADES) 9

CONSTRUCCION DE ESTUFAS ECOLOGICAS EN VIVIENDAS, EN LA LOC. DE SAN FRANCISCO LAGUNITA.

NOMBRE DEL INDICADOR							PORCENTAJE DE OBRAS REALIZADAS EN EL RUBRO		VARIABLE	X
FORMULA DE CALCULO	UNIDAD DE MEDIDA	FRECUENCIA MEDICION	TIPO DE INDICADOR	DIMENSION	LINEA BASE	SENTIDO DEL INDICADOR	META		SEMAFORIZACION	
% DE OBRAS REALIZADAS EN EL RUBRO / PRESUPUESTO TOTAL DEL RAMO 33 FAISM*100	PORCENTAJE	TRIMESTRAL	ESTRATEGICO	EFICACIA	1	ASCENDENTE	100%		SEMAFORIZACION	

CONSTRUCCION DE TECHOS FIRMES EN COCINAS, EN LA LOC. DE TLAQUILPA.							VARIABLE	X
PORCENTAJE DE OBRAS REALIZADAS EN EL RUBRO							META	
NOMBRE DEL INDICADOR	UNIDAD DE MEDIDA	FRECUENCIA MEDICION	TIPO DE INDICADOR	DIMENSION	LINEA BASE	SENTIDO DEL INDICADOR		
FORMULA DE CALCULO								
% DE OBRAS REALIZADAS EN EL RUBRO / PRESUPUESTO TOTAL DEL RAMO 33 FAISM*100	PORCENTAJE	TRIMESTRAL	ESTRATEGICO	EFICACIA	1	ASCENDENTE	100%	SEMAFORIZACION
RESUMEN NARRATIVO (ACTIVIDADES) 10								
CONSTRUCCION DE TECHOS FIRMES EN VIVIENDAS, EN LA LOC. DE TLAQUILPA.								
PORCENTAJE DE OBRAS REALIZADAS EN EL RUBRO							META	
NOMBRE DEL INDICADOR	UNIDAD DE MEDIDA	FRECUENCIA MEDICION	TIPO DE INDICADOR	DIMENSION	LINEA BASE	SENTIDO DEL INDICADOR		
FORMULA DE CALCULO								
% DE OBRAS REALIZADAS EN EL RUBRO / PRESUPUESTO TOTAL DEL RAMO 33 FAISM*100	PORCENTAJE	TRIMESTRAL	ESTRATEGICO	EFICACIA	1	ASCENDENTE	100%	SEMAFORIZACION
RESUMEN NARRATIVO (ACTIVIDADES) 11								
CONSTRUCCION DE ESTUFAS ECOLOGICAS EN VIVIENDAS, EN LA LOC. DE TLAQUILPA.								
PORCENTAJE DE OBRAS REALIZADAS EN EL RUBRO							META	
NOMBRE DEL INDICADOR	UNIDAD DE MEDIDA	FRECUENCIA MEDICION	TIPO DE INDICADOR	DIMENSION	LINEA BASE	SENTIDO DEL INDICADOR		
FORMULA DE CALCULO								
% DE OBRAS REALIZADAS EN EL RUBRO / PRESUPUESTO TOTAL DEL RAMO 33 FAISM*100	PORCENTAJE	TRIMESTRAL	ESTRATEGICO	EFICACIA	1	ASCENDENTE	100%	SEMAFORIZACION
RESUMEN NARRATIVO (ACTIVIDADES) 12								
CONSTRUCCION DE TECHOS FIRMES EN COCINAS, EN LA LOC. DE AHUAXOTITLA.								
PORCENTAJE DE OBRAS REALIZADAS EN EL RUBRO							META	
NOMBRE DEL INDICADOR	UNIDAD DE MEDIDA	FRECUENCIA MEDICION	TIPO DE INDICADOR	DIMENSION	LINEA BASE	SENTIDO DEL INDICADOR		
FORMULA DE CALCULO								
% DE OBRAS REALIZADAS EN EL RUBRO / PRESUPUESTO TOTAL DEL RAMO 33 FAISM*100	PORCENTAJE	TRIMESTRAL	ESTRATEGICO	EFICACIA	1	0	0%	SEMAFORIZACION
RESUMEN NARRATIVO (ACTIVIDADES) 13								
CONSTRUCCION DE TECHOS FIRMES EN VIVIENDAS, EN LA LOC. DE AHUAXOTITLA.								
PORCENTAJE DE OBRAS REALIZADAS EN EL RUBRO							META	
NOMBRE DEL INDICADOR	UNIDAD DE MEDIDA	FRECUENCIA MEDICION	TIPO DE INDICADOR	DIMENSION	LINEA BASE	SENTIDO DEL INDICADOR		
FORMULA DE CALCULO								
% DE OBRAS REALIZADAS EN EL RUBRO / PRESUPUESTO TOTAL DEL RAMO 33 FAISM*100	PORCENTAJE	TRIMESTRAL	ESTRATEGICO	EFICACIA	1	ASCENDENTE	100%	SEMAFORIZACION

% DE OBRAS REALIZADAS EN EL RUBRO / PRESUPUESTO TOTAL DEL RAMO 33 FAISM*100	TRIMESTRAL	ESTRATEGICO	EFICACIA	1	ASCENDENTE	100%		
---	------------	-------------	----------	---	------------	------	--	--

RESUMEN NARRATIVO (ACTIVIDADES) 14

CONSTRUCCION DE ESTUFAS ECOLOGICAS EN VIVIENDAS, EN LA LOC. DE AHUAXOTITLA.

PORCENTAJE DE OBRAS REALIZADAS EN EL RUBRO							VARIABLE	X
NOMBRE DEL INDICADOR	UNIDAD DE MEDIDA	FRECUENCIA MEDICION	TIPO DE INDICADOR	DIMENSION	LINEA BASE	SENTIDO DEL INDICADOR	META	SEMAFORIZACION
FORMULA DE CALCULO								
% DE OBRAS REALIZADAS EN EL RUBRO / PRESUPUESTO TOTAL DEL RAMO 33 FAISM*100	PORCENTAJE	TRIMESTRAL	ESTRATEGICO	EFICACIA	1	ASCENDENTE	100%	

RESUMEN NARRATIVO (ACTIVIDADES) 15

CONSTRUCCION DE TECHOS FIRMES EN COCINAS, EN LA LOC. DE CHILACACHAPA.

PORCENTAJE DE OBRAS REALIZADAS EN EL RUBRO							VARIABLE	X
NOMBRE DEL INDICADOR	UNIDAD DE MEDIDA	FRECUENCIA MEDICION	TIPO DE INDICADOR	DIMENSION	LINEA BASE	SENTIDO DEL INDICADOR	META	SEMAFORIZACION
FORMULA DE CALCULO								
% DE OBRAS REALIZADAS EN EL RUBRO / PRESUPUESTO TOTAL DEL RAMO 33 FAISM*100	PORCENTAJE	TRIMESTRAL	ESTRATEGICO	EFICACIA	1	ASCENDENTE	100%	

RESUMEN NARRATIVO (ACTIVIDADES) 16

CONSTRUCCION DE TECHOS FIRMES EN VIVIENDAS, EN LA LOC. DE CHILACACHAPA.

PORCENTAJE DE OBRAS REALIZADAS EN EL RUBRO							VARIABLE	X
NOMBRE DEL INDICADOR	UNIDAD DE MEDIDA	FRECUENCIA MEDICION	TIPO DE INDICADOR	DIMENSION	LINEA BASE	SENTIDO DEL INDICADOR	META	SEMAFORIZACION
FORMULA DE CALCULO								
% DE OBRAS REALIZADAS EN EL RUBRO / PRESUPUESTO TOTAL DEL RAMO 33 FAISM*100	PORCENTAJE	TRIMESTRAL	ESTRATEGICO	EFICACIA	1	ASCENDENTE	100%	

RESUMEN NARRATIVO (ACTIVIDADES) 17

CONSTRUCCION DE ESTUFAS ECOLOGICAS EN VIVIENDAS, EN LA LOC. DE CHILACACHAPA.

PORCENTAJE DE OBRAS REALIZADAS EN EL RUBRO							VARIABLE	X
NOMBRE DEL INDICADOR	UNIDAD DE MEDIDA	FRECUENCIA MEDICION	TIPO DE INDICADOR	DIMENSION	LINEA BASE	SENTIDO DEL INDICADOR	META	SEMAFORIZACION
FORMULA DE CALCULO								

TRIMESTRAL	ESTRATEGICO	EFICACIA	1	ASCENDENTE	100%		
------------	-------------	----------	---	------------	------	--	--

RESUMEN NARRATIVO (ACTIVIDADES) 18

CONSTRUCCION DE PISOS FIRME EN COCINAS, EN LA LOC. DE CHILACACHAPA.

NOMBRE DEL INDICADOR							VARIABLE	X
PORCENTAJE DE OBRAS REALIZADAS EN EL RUBRO								
FORMULA DE CALCULO	UNIDAD DE MEDIDA	FRECUENCIA MEDICION	TIPO DE INDICADOR	DIMENSION	LINEA BASE	SENTIDO DEL INDICADOR	META	SEMAFORIZACION
% DE OBRAS REALIZADAS EN EL RUBRO / PRESUPUESTO TOTAL DEL RAMO 33 FAISM*100	PORCENTAJE	TRIMESTRAL	ESTRATEGICO	EFICACIA	1	ASCENDENTE	100%	

RESUMEN NARRATIVO (ACTIVIDADES) 19

CONSTRUCCION DE ESTUFAS ECOLOGICAS EN VIVIENDAS, EN LA LOC. DE TOMIXTLAHUACAN.

NOMBRE DEL INDICADOR							VARIABLE	X
PORCENTAJE DE OBRAS REALIZADAS EN EL RUBRO								
FORMULA DE CALCULO	UNIDAD DE MEDIDA	FRECUENCIA MEDICION	TIPO DE INDICADOR	DIMENSION	LINEA BASE	SENTIDO DEL INDICADOR	META	SEMAFORIZACION
% DE OBRAS REALIZADAS EN EL RUBRO / PRESUPUESTO TOTAL DEL RAMO 33 FAISM*100	PORCENTAJE	TRIMESTRAL	ESTRATEGICO	EFICACIA	1	ASCENDENTE	100%	

RESUMEN NARRATIVO (ACTIVIDADES) 20

CONSTRUCCION DE TECHOS FIRME EN COCINAS, EN LA LOC. DE TOMIXTLAHUACAN.

NOMBRE DEL INDICADOR							VARIABLE	X
PORCENTAJE DE OBRAS REALIZADAS EN EL RUBRO								
FORMULA DE CALCULO	UNIDAD DE MEDIDA	FRECUENCIA MEDICION	TIPO DE INDICADOR	DIMENSION	LINEA BASE	SENTIDO DEL INDICADOR	META	SEMAFORIZACION
% DE OBRAS REALIZADAS EN EL RUBRO / PRESUPUESTO TOTAL DEL RAMO 33 FAISM*100	PORCENTAJE	TRIMESTRAL	ESTRATEGICO	EFICACIA	1	ASCENDENTE	100%	

RESUMEN NARRATIVO (ACTIVIDADES) 21

CONSTRUCCION DE PISOS FIRME EN VIVIENDAS, EN LA LOC. DE TOMIXTLAHUACAN.

NOMBRE DEL INDICADOR							VARIABLE	X
PORCENTAJE DE OBRAS REALIZADAS EN EL RUBRO								
FORMULA DE CALCULO	UNIDAD DE MEDIDA	FRECUENCIA MEDICION	TIPO DE INDICADOR	DIMENSION	LINEA BASE	SENTIDO DEL INDICADOR	META	SEMAFORIZACION
% DE OBRAS REALIZADAS EN EL RUBRO / PRESUPUESTO TOTAL DEL RAMO 33 FAISM*100	PORCENTAJE	TRIMESTRAL	ESTRATEGICO	EFICACIA	1	ASCENDENTE	100%	

RESUMEN NARRATIVO (ACTIVIDADES) 22

CONSTRUCCION DE ESTUFAS ECOLOGICAS EN VIVIENDAS, EN LA LOC. DEL MOLONIAL.

NOMBRE DEL INDICADOR							VARIABLE	X
PORCENTAJE DE OBRAS REALIZADAS EN EL RUBRO								
FORMULA DE CALCULO	UNIDAD DE MEDIDA	FRECUENCIA MEDICION	TIPO DE INDICADOR	DIMENSION	LINEA BASE	SENTIDO DEL INDICADOR	META	SEMAFORIZACION
% DE OBRAS REALIZADAS EN EL RUBRO / PRESUPUESTO TOTAL DEL RAMO 33 FAISM*100	PORCENTAJE	TRIMESTRAL	ESTRATEGICO	EFICACIA	1	ASCENDENTE	100%	

NOMBRE DEL INDICADOR		PORCENTAJE DE OBRAS REALIZADAS EN EL RUBRO						VARIABLE	X
FORMULA DE CALCULO	UNIDAD DE MEDIDA	FRECUENCIA MEDICION	TIPO DE INDICADOR	DIMENSION	LINEA BASE	SENTIDO DEL INDICADOR	META	SEMAFORIZACION	
% DE OBRAS REALIZADAS EN EL RUBRO / PRESUPUESTO TOTAL DEL RAMO 33 FAISM*100	PORCENTAJE	TRIMESTRAL	ESTRATEGICO	EFICACIA	1	ASCENDENTE	100%		
RESUMEN NARRATIVO (ACTIVIDADES) 23									
CONSTRUCCION DE PISOS FIRMES EN VIVIENDAS, EN LA LOC. DEL MOLONIAL.									
NOMBRE DEL INDICADOR		PORCENTAJE DE OBRAS REALIZADAS EN EL RUBRO						VARIABLE	X
FORMULA DE CALCULO	UNIDAD DE MEDIDA	FRECUENCIA MEDICION	TIPO DE INDICADOR	DIMENSION	LINEA BASE	SENTIDO DEL INDICADOR	META	SEMAFORIZACION	
% DE OBRAS REALIZADAS EN EL RUBRO / PRESUPUESTO TOTAL DEL RAMO 33 FAISM*100	PORCENTAJE	TRIMESTRAL	ESTRATEGICO	EFICACIA	1	ASCENDENTE	100%		
RESUMEN NARRATIVO (ACTIVIDADES) 24									
CONSTRUCCION DE TECHOS FIRMES EN VIVIENDAS, EN LA LOC. DEL MOLONIAL.									
NOMBRE DEL INDICADOR		PORCENTAJE DE OBRAS REALIZADAS EN EL RUBRO						VARIABLE	X
FORMULA DE CALCULO	UNIDAD DE MEDIDA	FRECUENCIA MEDICION	TIPO DE INDICADOR	DIMENSION	LINEA BASE	SENTIDO DEL INDICADOR	META	SEMAFORIZACION	
% DE OBRAS REALIZADAS EN EL RUBRO / PRESUPUESTO TOTAL DEL RAMO 33 FAISM*100	PORCENTAJE	TRIMESTRAL	ESTRATEGICO	EFICACIA	1	0	0%		
RESUMEN NARRATIVO (ACTIVIDADES) 25									
CONSTRUCCION DE ESTUFAS ECOLOGICAS EN VIVIENDAS, EN LA LOC. DE TLACAQUIPA.									
NOMBRE DEL INDICADOR		PORCENTAJE DE OBRAS REALIZADAS EN EL RUBRO						VARIABLE	X
FORMULA DE CALCULO	UNIDAD DE MEDIDA	FRECUENCIA MEDICION	TIPO DE INDICADOR	DIMENSION	LINEA BASE	SENTIDO DEL INDICADOR	META	SEMAFORIZACION	
% DE OBRAS REALIZADAS EN EL RUBRO / PRESUPUESTO TOTAL DEL RAMO 33 FAISM*100	PORCENTAJE	TRIMESTRAL	ESTRATEGICO	EFICACIA	1	ASCENDENTE	100%		
RESUMEN NARRATIVO (ACTIVIDADES) 26									
CONSTRUCCION DE PISOS FIRMES EN VIVIENDAS, EN LA LOC. DE TLACAQUIPA.									
NOMBRE DEL INDICADOR		PORCENTAJE DE OBRAS REALIZADAS EN EL RUBRO						VARIABLE	X
FORMULA DE CALCULO	UNIDAD DE MEDIDA	FRECUENCIA MEDICION	TIPO DE INDICADOR	DIMENSION	LINEA BASE	SENTIDO DEL INDICADOR	META	SEMAFORIZACION	
% DE OBRAS REALIZADAS EN EL RUBRO / PRESUPUESTO TOTAL DEL RAMO 33 FAISM*100	PORCENTAJE	TRIMESTRAL	ESTRATEGICO	EFICACIA	1	ASCENDENTE	100%		

% DE OBRAS REALIZADAS EN EL RUBRO / PRESUPUESTO TOTAL DEL RAMO 33 FAISM*100	TRIMESTRAL	ESTRATEGICO	EFICACIA	1	ASCENDENTE	100%		
---	------------	-------------	----------	---	------------	------	--	--

RESUMEN NARRATIVO (ACTIVIDADES) 27

CONSTRUCCION DE PISOS FIRMES EN COCINAS, EN LA LOC. DE TIACAQUIPA.

NOMBRE DEL INDICADOR							VARIABLE	X
PORCENTAJE DE OBRAS REALIZADAS EN EL RUBRO								
FORMULA DE CALCULO	UNIDAD DE MEDIDA	FRECUENCIA MEDICION	TIPO DE INDICADOR	DIMENSION	LINEA BASE	SENTIDO DEL INDICADOR	META	SEMAFORIZACION
% DE OBRAS REALIZADAS EN EL RUBRO / PRESUPUESTO TOTAL DEL RAMO 33 FAISM*100	PORCENTAJE	TRIMESTRAL	ESTRATEGICO	EFICACIA	1	ASCENDENTE	100%	

RESUMEN NARRATIVO (ACTIVIDADES) 28

CONSTRUCCION DE ESTUFAS ECOLOGICAS EN VIVIENDAS, EN LA LOC. DE OJO DE AGUA.

NOMBRE DEL INDICADOR							VARIABLE	X
PORCENTAJE DE OBRAS REALIZADAS EN EL RUBRO								
FORMULA DE CALCULO	UNIDAD DE MEDIDA	FRECUENCIA MEDICION	TIPO DE INDICADOR	DIMENSION	LINEA BASE	SENTIDO DEL INDICADOR	META	SEMAFORIZACION
% DE OBRAS REALIZADAS EN EL RUBRO / PRESUPUESTO TOTAL DEL RAMO 33 FAISM*100	PORCENTAJE	TRIMESTRAL	ESTRATEGICO	EFICACIA	1	ASCENDENTE	100%	

RESUMEN NARRATIVO (ACTIVIDADES) 29

CONSTRUCCION DE ESTUFAS ECOLOGICAS EN VIVIENDAS, EN LA LOC. DE SAN LUIS.

NOMBRE DEL INDICADOR							VARIABLE	X
PORCENTAJE DE OBRAS REALIZADAS EN EL RUBRO								
FORMULA DE CALCULO	UNIDAD DE MEDIDA	FRECUENCIA MEDICION	TIPO DE INDICADOR	DIMENSION	LINEA BASE	SENTIDO DEL INDICADOR	META	SEMAFORIZACION
% DE OBRAS REALIZADAS EN EL RUBRO / PRESUPUESTO TOTAL DEL RAMO 33 FAISM*100	PORCENTAJE	TRIMESTRAL	ESTRATEGICO	EFICACIA	1	ASCENDENTE	100%	

RESUMEN NARRATIVO (ACTIVIDADES) 30

CONSTRUCCION DE ESTUFAS ECOLOGICAS EN VIVIENDAS, EN LA LOC. DE CUETZALA DEL PROGRESO.

NOMBRE DEL INDICADOR							VARIABLE	X
PORCENTAJE DE OBRAS REALIZADAS EN EL RUBRO								
FORMULA DE CALCULO	UNIDAD DE MEDIDA	FRECUENCIA MEDICION	TIPO DE INDICADOR	DIMENSION	LINEA BASE	SENTIDO DEL INDICADOR	META	SEMAFORIZACION
% DE OBRAS REALIZADAS EN EL RUBRO / PRESUPUESTO TOTAL DEL RAMO 33 FAISM*100	PORCENTAJE	TRIMESTRAL	ESTRATEGICO	EFICACIA	1	ASCENDENTE	100%	

RESUMEN NARRATIVO (ACTIVIDADES) 31

CONSTRUCCION DE ESTUFAS ECOLÓGICAS EN VIVIENDAS, EN LA LOC. DE TIANQUIZOLCO.

NOMBRE DEL INDICADOR		PORCENTAJE DE OBRAS REALIZADAS EN EL RUBRO					VARIABLE	
FORMULA DE CALCULO	UNIDAD DE MEDIDA	FRECUENCIA MEDICION	TIPO DE INDICADOR	DIMENSION	LINEA BASE	SENTIDO DEL INDICADOR	META	SEMAFORIZACION
% DE OBRAS REALIZADAS EN EL RUBRO / PRESUPUESTO TOTAL DEL RAMO 33 FAISM*100	PORCENTAJE	TRIMESTRAL	ESTRATEGICO	EFICACIA	1	ASCENDENTE	100%	SEMAFORIZACION

RESUMEN NARRATIVO (ACTIVIDADES) 32

CONSTRUCCION DE TECHOS FIRMES EN COCINAS, EN LA LOC. DE TIANQUIZOLCO.

NOMBRE DEL INDICADOR		PORCENTAJE DE OBRAS REALIZADAS EN EL RUBRO					VARIABLE	
FORMULA DE CALCULO	UNIDAD DE MEDIDA	FRECUENCIA MEDICION	TIPO DE INDICADOR	DIMENSION	LINEA BASE	SENTIDO DEL INDICADOR	META	SEMAFORIZACION
% DE OBRAS REALIZADAS EN EL RUBRO / PRESUPUESTO TOTAL DEL RAMO 33 FAISM*100	PORCENTAJE	TRIMESTRAL	ESTRATEGICO	EFICACIA	1	ASCENDENTE	100%	SEMAFORIZACION

RESUMEN NARRATIVO (ACTIVIDADES) 33

CONSTRUCCION DE MURO FIRME EN VIVIENDA, EN LA LOC. DE TIANQUIZOLCO.

NOMBRE DEL INDICADOR		PORCENTAJE DE OBRAS REALIZADAS EN EL RUBRO					VARIABLE	
FORMULA DE CALCULO	UNIDAD DE MEDIDA	FRECUENCIA MEDICION	TIPO DE INDICADOR	DIMENSION	LINEA BASE	SENTIDO DEL INDICADOR	META	SEMAFORIZACION
% DE OBRAS REALIZADAS EN EL RUBRO / PRESUPUESTO TOTAL DEL RAMO 33 FAISM*100	PORCENTAJE	TRIMESTRAL	ESTRATEGICO	EFICACIA	1	ASCENDENTE	100%	SEMAFORIZACION

RESUMEN NARRATIVO (ACTIVIDADES) 34

CONSTRUCCION DE PISOS FIRMES EN VIVIENDAS, EN LA LOC. DE TIANQUIZOLCO.

NOMBRE DEL INDICADOR		PORCENTAJE DE OBRAS REALIZADAS EN EL RUBRO					VARIABLE	
FORMULA DE CALCULO	UNIDAD DE MEDIDA	FRECUENCIA MEDICION	TIPO DE INDICADOR	DIMENSION	LINEA BASE	SENTIDO DEL INDICADOR	META	SEMAFORIZACION
% DE OBRAS REALIZADAS EN EL RUBRO / PRESUPUESTO TOTAL DEL RAMO 33 FAISM*100	PORCENTAJE	TRIMESTRAL	ESTRATEGICO	EFICACIA	1	ASCENDENTE	100%	SEMAFORIZACION

RESUMEN NARRATIVO (ACTIVIDADES) 35

CONSTRUCCION DE TECHOS FIRMES EN VIVIENDAS, EN LA LOC. DE TIANQUIZOLCO.

NOMBRE DEL INDICADOR		PORCENTAJE DE OBRAS REALIZADAS EN EL RUBRO					VARIABLE	
FORMULA DE CALCULO	UNIDAD DE MEDIDA	FRECUENCIA MEDICION	TIPO DE INDICADOR	DIMENSION	LINEA BASE	SENTIDO DEL INDICADOR	META	SEMAFORIZACION

% DE OBRAS REALIZADAS EN EL RUBRO / PRESUPUESTO TOTAL DEL RAMO 33 FAISM*100	TRIMESTRAL	ESTRATEGICO	EFICACIA	1	ASCENDENTE	100%		
---	------------	-------------	----------	---	------------	------	--	--

RESUMEN NARRATIVO (ACTIVIDADES) 36

CONSTRUCCION DE ESTUFAS ECOLOGICAS EN VIVIENDAS, EN LA LOC. DE CUAXILOTLA.

NOMBRE DEL INDICADOR		PORCENTAJE DE OBRAS REALIZADAS EN EL RUBRO					VARIABLE	X
FORMULA DE CALCULO	UNIDAD DE MEDIDA	FRECUENCIA MEDICION	TIPO DE INDICADOR	DIMENSION	LINEA BASE	SENTIDO DEL INDICADOR	META	SEMAFORIZACION
% DE OBRAS REALIZADAS EN EL RUBRO / PRESUPUESTO TOTAL DEL RAMO 33 FAISM*100	PORCENTAJE	TRIMESTRAL	ESTRATEGICO	EFICACIA	1	0	0%	

RESUMEN NARRATIVO (ACTIVIDADES) 37

CONSTRUCCION DE TECHOS FIRMES EN VIVIENDAS, EN LA LOC. DE CHILACACHAPA.

NOMBRE DEL INDICADOR		PORCENTAJE DE OBRAS REALIZADAS EN EL RUBRO					VARIABLE	X
FORMULA DE CALCULO	UNIDAD DE MEDIDA	FRECUENCIA MEDICION	TIPO DE INDICADOR	DIMENSION	LINEA BASE	SENTIDO DEL INDICADOR	META	SEMAFORIZACION
% DE OBRAS REALIZADAS EN EL RUBRO / PRESUPUESTO TOTAL DEL RAMO 33 FAISM*100	PORCENTAJE	TRIMESTRAL	ESTRATEGICO	EFICACIA	1	ASCENDENTE	100%	

RESUMEN NARRATIVO (ACTIVIDADES) 38

CONSTRUCCION DE TECHOS FIRMES EN COCINAS, EN LA LOC. DE CHILACACHAPA.

NOMBRE DEL INDICADOR		PORCENTAJE DE OBRAS REALIZADAS EN EL RUBRO					VARIABLE	X
FORMULA DE CALCULO	UNIDAD DE MEDIDA	FRECUENCIA MEDICION	TIPO DE INDICADOR	DIMENSION	LINEA BASE	SENTIDO DEL INDICADOR	META	SEMAFORIZACION
% DE OBRAS REALIZADAS EN EL RUBRO / PRESUPUESTO TOTAL DEL RAMO 33 FAISM*100	PORCENTAJE	TRIMESTRAL	ESTRATEGICO	EFICACIA	1	ASCENDENTE	100%	

ACTIVIDADES

PROGRAMADO

NUM.	PROYECTO Y/O ACCIONES	U.M.	BENEFICIARIOS	CALENDARIO DE EJECUCION												METAS REALIZADAS	CUMPLIMIENTO
				INVERSION PROGRAMADA	E	F	M	A	M	J	J	A	S	O	N		

1	CONSTRUCCION DE TECHOS FIRMES EN COCINAS, EN LA LOC. DE APETLANCA.	ESTUFAS ECOLOGI CAS	116															0	0.00%
				505.657.80	\$ -	\$ -	\$ -	\$ -	\$ -	\$ -	\$ -	\$ -	\$ -	\$ -	\$ -	\$ -	\$ -	84.442.97	0.00%
VINCULACION CON INDICADORES ESTRATEGICOS Y DE GESTION				% DE OBRAS REALIZADAS EN EL RUBRO / PRESUPUESTO TOTAL DEL RAMO 33 FAISM*100												ESTRATEGICO			
2	CONSTRUCCION DE TECHOS FIRMES EN VIVIENDAS, EN LA LOC. DE APETLANCA.	ESTUFAS ECOLOGI CAS	41															0	0.00%
				357.640.80	\$ -	\$ -	\$ -	\$ -	\$ -	\$ -	\$ -	\$ -	\$ -	\$ -	\$ -	\$ -	\$ -	59.606.80	0.00%
VINCULACION CON INDICADORES ESTRATEGICOS Y DE GESTION				% DE OBRAS REALIZADAS EN EL RUBRO / PRESUPUESTO TOTAL DEL RAMO 33 FAISM*100												ESTRATEGICO			
3	CONSTRUCCION DE ESTUFAS ECOLOGICAS EN VIVIENDAS, EN LA LOC. DE APETLANCA.	ESTUFAS ECOLOGI CAS	105															0	0.00%
				130.820.00	\$ -	\$ -	\$ -	\$ -	\$ -	\$ -	\$ -	\$ -	\$ -	\$ -	\$ -	\$ -	\$ -	21.803.33	0.00%
VINCULACION CON INDICADORES ESTRATEGICOS Y DE GESTION				% DE OBRAS REALIZADAS EN EL RUBRO / PRESUPUESTO TOTAL DEL RAMO 33 FAISM*100												ESTRATEGICO			
4	CONSTRUCCION DE PISOS FIRMES EN VIVIENDAS, EN LA LOC. DE APETLANCA.	ESTUFAS ECOLOGI CAS	71															0	0.00%
				522.900.00	\$ -	\$ -	\$ -	\$ -	\$ -	\$ -	\$ -	\$ -	\$ -	\$ -	\$ -	\$ -	\$ -	87.150.00	0.00%
VINCULACION CON INDICADORES ESTRATEGICOS Y DE GESTION				% DE OBRAS REALIZADAS EN EL RUBRO / PRESUPUESTO TOTAL DEL RAMO 33 FAISM*100												ESTRATEGICO			
5	CONSTRUCCION DE TECHOS FIRMES EN COCINAS, EN LA LOC. DE SAN FRANCISCO LAGUNITA.	ESTUFAS ECOLOGI CAS	76															0	0.00%
				312.935.70	\$ -	\$ -	\$ -	\$ -	\$ -	\$ -	\$ -	\$ -	\$ -	\$ -	\$ -	\$ -	\$ -	52.155.95	0.00%

VINCULACION CON INDICADORES ESTRATEGICOS Y DE GESTION	NOMBRE DEL INDICADOR	PORCENTAJE DE OBRAS REALIZADAS EN EL RUBRO				FORMULA	% DE OBRAS REALIZADAS EN EL RUBRO / PRESUPUESTO TOTAL DEL RAMO 33 FAISM*100				TIPO	ESTRATEGICO
6	ESTUFAS ECOLOGI CAS 33	1	0	0	0	0	0	0	0	0	0	0.00%
		\$ 268,230.60	\$ -	\$ -	\$ -	\$ -	\$ -	\$ 44,705.10	\$ 44,705.10	\$ 44,705.10	\$ 44,705.10	\$
7	ESTUFAS ECOLOGI CAS 109	1	0	0	0	0	0	0	0	0	0	0.00%
		\$ 126,600.00	\$ -	\$ -	\$ -	\$ -	\$ -	\$ 21,000.00	\$ 21,000.00	\$ 21,000.00	\$ 21,000.00	\$
8	ESTUFAS ECOLOGI CAS 62	1	0	0	0	0	0	0	0	0	0	0.00%
		\$ 71,740.00	\$ -	\$ -	\$ -	\$ -	\$ -	\$ 11,956.67	\$ 11,956.67	\$ 11,956.67	\$ 11,956.67	\$
9	ESTUFAS ECOLOGI CAS 113	1	0	0	0	0	0	0	0	0	0	0.00%
		\$ 47,247.60	\$ -	\$ -	\$ -	\$ -	\$ -	\$ 68,541.27	\$ 68,541.27	\$ 68,541.27	\$ 68,541.27	\$

10	CONSTRUCCION DE TECHOS FIRMES EN VIVIENDAS, EN LA LOC. DE TLAQUILPA.	ESTUFAS ECOLOGI CAS	16	1	0	0	0	0	0	0	0	0	0	0	0	0	0	0	0	0	0	0.00%		
				\$ 189,218.60	\$ -	\$ -	\$ -	\$ -	\$ -	\$ -	\$ 19,868.93	\$ 19,868.93	\$ 19,868.93	\$ 19,868.93	\$ 19,868.93	\$ 19,868.93	\$ 19,868.93	\$ 19,868.93	\$ 19,868.93	\$ 19,868.93	\$ -	0.00%		
	VINCULACION CON INDICADORES ESTRATEGICOS Y DE GESTION	NOMBRE DEL INDICADOR		PORCENTAJE DE OBRAS REALIZADAS EN EL RUBRO																				
				FORMULA																				
				% DE OBRAS REALIZADAS EN EL RUBRO / PRESUPUESTO TOTAL DEL RAMO 33 FAISM*100																			TIPO	ESTRATEGICO
11	CONSTRUCCION DE ESTUFAS ECOLOGICAS EN VIVIENDAS, EN LA LOC. DE TLAQUILPA.	ESTUFAS ECOLOGI CAS	125	1	0	0	0	0	0	0	0	0	0	0	0	0	0	0	0	0	0	0.00%		
				\$ 130,870.00	\$ -	\$ -	\$ -	\$ -	\$ -	\$ -	\$ 21,803.33	\$ 21,803.33	\$ 21,803.33	\$ 21,803.33	\$ 21,803.33	\$ 21,803.33	\$ 21,803.33	\$ 21,803.33	\$ 21,803.33	\$ 21,803.33	\$ 21,803.33	\$ -	0.00%	
	VINCULACION CON INDICADORES ESTRATEGICOS Y DE GESTION	NOMBRE DEL INDICADOR		PORCENTAJE DE OBRAS REALIZADAS EN EL RUBRO																				
				FORMULA																				
				% DE OBRAS REALIZADAS EN EL RUBRO / PRESUPUESTO TOTAL DEL RAMO 33 FAISM*100																			TIPO	ESTRATEGICO
12	CONSTRUCCION DE TECHOS FIRMES EN COCINAS, EN LA LOC. DE AHUAXOTITLA.	ESTUFAS ECOLOGI CAS	65	1	0	0	0	0	0	0	0	0	0	0	0	0	0	0	0	0	0	0.00%		
				\$ 223,575.50	\$ -	\$ -	\$ -	\$ -	\$ -	\$ -	\$ 37,254.25	\$ 37,254.25	\$ 37,254.25	\$ 37,254.25	\$ 37,254.25	\$ 37,254.25	\$ 37,254.25	\$ 37,254.25	\$ 37,254.25	\$ 37,254.25	\$ 37,254.25	\$ -	0.00%	
	VINCULACION CON INDICADORES ESTRATEGICOS Y DE GESTION	NOMBRE DEL INDICADOR		PORCENTAJE DE OBRAS REALIZADAS EN EL RUBRO																				
				FORMULA																				
				% DE OBRAS REALIZADAS EN EL RUBRO / PRESUPUESTO TOTAL DEL RAMO 33 FAISM*100																			TIPO	ESTRATEGICO
13	CONSTRUCCION DE TECHOS FIRMES EN VIVIENDAS, EN LA LOC. DE AHUAXOTITLA.	ESTUFAS ECOLOGI CAS	13	1	0	0	0	0	0	0	0	0	0	0	0	0	0	0	0	0	0	0.00%		
				\$ 88,410.20	\$ -	\$ -	\$ -	\$ -	\$ -	\$ -	\$ 14,901.70	\$ 14,901.70	\$ 14,901.70	\$ 14,901.70	\$ 14,901.70	\$ 14,901.70	\$ 14,901.70	\$ 14,901.70	\$ 14,901.70	\$ 14,901.70	\$ 14,901.70	\$ -	0.00%	
	VINCULACION CON INDICADORES ESTRATEGICOS Y DE GESTION	NOMBRE DEL INDICADOR		PORCENTAJE DE OBRAS REALIZADAS EN EL RUBRO																				
				FORMULA																				
				% DE OBRAS REALIZADAS EN EL RUBRO / PRESUPUESTO TOTAL DEL RAMO 33 FAISM*100																			TIPO	ESTRATEGICO
14	CONSTRUCCION DE ESTUFAS ECOLOGICAS EN VIVIENDAS, EN LA LOC. DE AHUAXOTITLA.	ESTUFAS ECOLOGI CAS	187	1	0	0	0	0	0	0	0	0	0	0	0	0	0	0	0	0	0	0.00%		
				\$ 188,910.00	\$ -	\$ -	\$ -	\$ -	\$ -	\$ -	\$ 31,650.00	\$ 31,650.00	\$ 31,650.00	\$ 31,650.00	\$ 31,650.00	\$ 31,650.00	\$ 31,650.00	\$ 31,650.00	\$ 31,650.00	\$ 31,650.00	\$ 31,650.00	\$ -	0.00%	
	VINCULACION CON INDICADORES ESTRATEGICOS Y DE GESTION	NOMBRE DEL INDICADOR		PORCENTAJE DE OBRAS REALIZADAS EN EL RUBRO																				
				FORMULA																				
				% DE OBRAS REALIZADAS EN EL RUBRO / PRESUPUESTO TOTAL DEL RAMO 33 FAISM*100																			TIPO	ESTRATEGICO

VINCULACION CON INDICADORES ESTRATEGICOS Y DE GESTION	NOMBRE DEL INDICADOR	PORCENTAJE DE OBRAS REALIZADAS EN EL RUBRO				FORMULA	% DE OBRAS REALIZADAS EN EL RUBRO / PRESUPUESTO TOTAL DEL RAMO 33 FAISM*100				TIPO	ESTRATEGICO
15	ESTUFAS ECOLOGI CAS 38	1	0	0	0	0	0	0	0	0	0	0.00%
		\$ 163.918.70	\$ -	\$ -	\$ -	\$ -	\$ 27.319.78	\$ 27.319.78	\$ 27.319.78	\$ 27.319.78	\$ 27.319.78	\$
VINCULACION CON INDICADORES ESTRATEGICOS Y DE GESTION		PORCENTAJE DE OBRAS REALIZADAS EN EL RUBRO				FORMULA	% DE OBRAS REALIZADAS EN EL RUBRO / PRESUPUESTO TOTAL DEL RAMO 33 FAISM*100				TIPO	ESTRATEGICO
16	ESTUFAS ECOLOGI CAS 42	1	0	0	0	0	0	0	0	0	0	0.00%
		\$ 357.640.80	\$ -	\$ -	\$ -	\$ -	\$ 59.606.80	\$ 59.606.80	\$ 59.606.80	\$ 59.606.80	\$ 59.606.80	\$
VINCULACION CON INDICADORES ESTRATEGICOS Y DE GESTION		PORCENTAJE DE OBRAS REALIZADAS EN EL RUBRO				FORMULA	% DE OBRAS REALIZADAS EN EL RUBRO / PRESUPUESTO TOTAL DEL RAMO 33 FAISM*100				TIPO	ESTRATEGICO
17	ESTUFAS ECOLOGI CAS 76	1	0	0	0	0	0	0	0	0	0	0.00%
		\$ 92.840.00	\$ -	\$ -	\$ -	\$ -	\$ 15.473.33	\$ 15.473.33	\$ 15.473.33	\$ 15.473.33	\$ 15.473.33	\$
VINCULACION CON INDICADORES ESTRATEGICOS Y DE GESTION		PORCENTAJE DE OBRAS REALIZADAS EN EL RUBRO				FORMULA	% DE OBRAS REALIZADAS EN EL RUBRO / PRESUPUESTO TOTAL DEL RAMO 33 FAISM*100				TIPO	ESTRATEGICO
18	ESTUFAS ECOLOGI CAS 74	1	0	0	0	0	0	0	0	0	0	0.00%
		\$ 83.102.40	\$ -	\$ -	\$ -	\$ -	\$ 13.850.40	\$ 13.850.40	\$ 13.850.40	\$ 13.850.40	\$ 13.850.40	\$
VINCULACION CON INDICADORES ESTRATEGICOS Y DE GESTION		PORCENTAJE DE OBRAS REALIZADAS EN EL RUBRO				FORMULA	% DE OBRAS REALIZADAS EN EL RUBRO / PRESUPUESTO TOTAL DEL RAMO 33 FAISM*100				TIPO	ESTRATEGICO

19	CONSTRUCCION DE ESTUFAS ECOLOGICAS EN LA VIVIENDAS, EN LA LOC. DE TOMIXTLAHUACAN.	ESTUFAS ECOLOGICAS	188	1	0	0	0	0	0	0	0	0	0	0	0	0	0	0	0	0.00%		
				\$ 151,920.00	\$ -	\$ -	\$ -	\$ -	\$ -	\$ -	\$ -	\$ -	\$ -	\$ -	\$ -	\$ -	\$ -	\$ -	\$ -	\$ -	0.00%	
	VINCULACION CON INDICADORES ESTRATEGICOS Y DE GESTION	NOMBRE DEL INDICADOR		PORCENTAJE DE OBRAS REALIZADAS EN EL RUBRO																		
				% DE OBRAS REALIZADAS EN EL RUBRO / PRESUPUESTO TOTAL DEL RAMO 33 FAISM*100																TIPO	ESTRATEGICO	
20	CONSTRUCCION DE TECHOS FIRMES EN COCINAS, EN LA LOC. DE TOMIXTLAHUACAN.	ESTUFAS ECOLOGICAS	85	1	0	0	0	0	0	0	0	0	0	0	0	0	0	0	0	0	0.00%	
				\$ 253,328.90	\$ -	\$ -	\$ -	\$ -	\$ -	\$ -	\$ -	\$ -	\$ -	\$ -	\$ -	\$ -	\$ -	\$ -	\$ -	\$ -	\$ -	0.00%
	VINCULACION CON INDICADORES ESTRATEGICOS Y DE GESTION	NOMBRE DEL INDICADOR		PORCENTAJE DE OBRAS REALIZADAS EN EL RUBRO																		
				% DE OBRAS REALIZADAS EN EL RUBRO / PRESUPUESTO TOTAL DEL RAMO 33 FAISM*100																TIPO	ESTRATEGICO	
21	CONSTRUCCION DE PISOS FIRMES EN VIVIENDAS, EN LA LOC. DE TOMIXTLAHUACAN.	ESTUFAS ECOLOGICAS	42	1	0	0	0	0	0	0	0	0	0	0	0	0	0	0	0	0	0.00%	
				\$ 163,736.00	\$ -	\$ -	\$ -	\$ -	\$ -	\$ -	\$ -	\$ -	\$ -	\$ -	\$ -	\$ -	\$ -	\$ -	\$ -	\$ -	\$ -	0.00%
	VINCULACION CON INDICADORES ESTRATEGICOS Y DE GESTION	NOMBRE DEL INDICADOR		PORCENTAJE DE OBRAS REALIZADAS EN EL RUBRO																		
				% DE OBRAS REALIZADAS EN EL RUBRO / PRESUPUESTO TOTAL DEL RAMO 33 FAISM*100																TIPO	ESTRATEGICO	
22	CONSTRUCCION DE ESTUFAS ECOLOGICAS EN VIVIENDAS, EN LA LOC. DEL MOLONIAL.	ESTUFAS ECOLOGICAS	60	1	0	0	0	0	0	0	0	0	0	0	0	0	0	0	0	0	0.00%	
				\$ 84,400.00	\$ -	\$ -	\$ -	\$ -	\$ -	\$ -	\$ -	\$ -	\$ -	\$ -	\$ -	\$ -	\$ -	\$ -	\$ -	\$ -	\$ -	0.00%
	VINCULACION CON INDICADORES ESTRATEGICOS Y DE GESTION	NOMBRE DEL INDICADOR		PORCENTAJE DE OBRAS REALIZADAS EN EL RUBRO																		
				% DE OBRAS REALIZADAS EN EL RUBRO / PRESUPUESTO TOTAL DEL RAMO 33 FAISM*100																TIPO	ESTRATEGICO	
23	CONSTRUCCION DE PISOS FIRMES EN VIVIENDAS, EN LA	ESTUFAS ECOLOGICAS	45	1	0	0	0	0	0	0	0	0	0	0	0	0	0	0	0	0	0.00%	
				\$ -	\$ -	\$ -	\$ -	\$ -	\$ -	\$ -	\$ -	\$ -	\$ -	\$ -	\$ -	\$ -	\$ -	\$ -	\$ -	\$ -	\$ -	0.00%

VINCULACION CON INDICADORES ESTRATEGICOS Y DE GESTION	NOMBRE DEL INDICADOR	PORCENTAJE DE OBRAS REALIZADAS EN EL RUBRO				FORMULA	% DE OBRAS REALIZADAS EN EL RUBRO / PRESUPUESTO TOTAL DEL RAMO 33 FAISM*100				TIPO	ESTRATEGICO
28	ESTUFAS ECOLOGICAS EN VIVIENDAS, EN LA LOC. DE OJO DE AGUA. 73	1	0	0	0	0	0	0	0	0	0	0.00%
		\$ 25.320.00	\$ -	\$ -	\$ -	\$ -	\$ 4.220.00	\$ 4.220.00	\$ 4.220.00	\$ 4.220.00	\$ 4.220.00	\$ -
VINCULACION CON INDICADORES ESTRATEGICOS Y DE GESTION												
29	ESTUFAS ECOLOGICAS EN VIVIENDAS, EN LA LOC. DE SAN LUIS. 36	1	0	0	0	0	0	0	0	0	0	0.00%
		\$ 33.750.00	\$ -	\$ -	\$ -	\$ -	\$ 5.626.67	\$ 5.626.67	\$ 5.626.67	\$ 5.626.67	\$ -	0.00%
VINCULACION CON INDICADORES ESTRATEGICOS Y DE GESTION												
30	ESTUFAS ECOLOGICAS EN VIVIENDAS, EN LA LOC. DE CUETZALA DEL PROGRESO. 340	1	0	0	0	0	0	0	0	0	0	0.00%
		\$ 358.700.00	\$ -	\$ -	\$ -	\$ -	\$ 59.783.33	\$ 59.783.33	\$ 59.783.33	\$ 59.783.33	\$ 59.783.33	\$ -
VINCULACION CON INDICADORES ESTRATEGICOS Y DE GESTION												
31	ESTUFAS ECOLOGICAS EN VIVIENDAS, EN LA LOC. DE TIANCUIZOLCO. 114	1	0	0	0	0	0	0	0	0	0	0.00%
		\$ 130.870.00	\$ -	\$ -	\$ -	\$ -	\$ 21.803.33	\$ 21.803.33	\$ 21.803.33	\$ 21.803.33	\$ 21.803.33	\$ -
VINCULACION CON INDICADORES ESTRATEGICOS Y DE GESTION												
		PORCENTAJE DE OBRAS REALIZADAS EN EL RUBRO				FORMULA	% DE OBRAS REALIZADAS EN EL RUBRO / PRESUPUESTO TOTAL DEL RAMO 33 FAISM*100				TIPO	ESTRATEGICO

36	CONSTRUCCION DE ESTUFAS ECOLÓGICAS EN VIVIENDAS, EN LA LOC. DE CUAXILOTLA.	ESTUFAS ECOLÓGICAS CAS	318	1	0	0	0	0	0	0	0	0	0	0	0	0	0	0	0	0.00%	
				\$ 303,840.00	\$ -	\$ -	\$ -	\$ -	\$ -	\$ -	\$ -	\$ -	\$ -	\$ -	\$ -	\$ -	\$ -	\$ -	\$ -	\$ -	0.00%
VINCULACION CON INDICADORES ESTRATEGICOS Y DE GESTION				FORMULA																ESTRATEGICO	
PORCENTAJE DE OBRAS REALIZADAS EN EL RUBRO				FORMULA																ESTRATEGICO	
NOMBRE DEL INDICADOR				FORMULA																ESTRATEGICO	
PORCENTAJE DE OBRAS REALIZADAS EN EL RUBRO / PRESUPUESTO TOTAL DEL RAMO 33 FAISM*100				FORMULA																ESTRATEGICO	
37	CONSTRUCCION DE TECHOS FIRMES EN VIVIENDAS, EN LA LOC. DE CHILACACHAPA.	ESTUFAS ECOLÓGICAS CAS	178	1	0	0	0	0	0	0	0	0	0	0	0	0	0	0	0	0.00%	
				\$ 1,673,973.00	\$ -	\$ -	\$ -	\$ -	\$ -	\$ -	\$ -	\$ -	\$ -	\$ -	\$ -	\$ -	\$ -	\$ -	\$ -	\$ -	0.00%
VINCULACION CON INDICADORES ESTRATEGICOS Y DE GESTION				FORMULA																ESTRATEGICO	
PORCENTAJE DE OBRAS REALIZADAS EN EL RUBRO				FORMULA																ESTRATEGICO	
NOMBRE DEL INDICADOR				FORMULA																ESTRATEGICO	
PORCENTAJE DE OBRAS REALIZADAS EN EL RUBRO / PRESUPUESTO TOTAL DEL RAMO 33 FAISM*100				FORMULA																ESTRATEGICO	
38	CONSTRUCCION DE TECHOS FIRMES EN COCINAS, EN LA LOC. DE CHILACACHAPA.	ESTUFAS ECOLÓGICAS CAS	139	1	0	0	0	0	0	0	0	0	0	0	0	0	0	0	0	0.00%	
				\$ 791,040.00	\$ -	\$ -	\$ -	\$ -	\$ -	\$ -	\$ -	\$ -	\$ -	\$ -	\$ -	\$ -	\$ -	\$ -	\$ -	\$ -	0.00%
VINCULACION CON INDICADORES ESTRATEGICOS Y DE GESTION				FORMULA																ESTRATEGICO	
PORCENTAJE DE OBRAS REALIZADAS EN EL RUBRO				FORMULA																ESTRATEGICO	
NOMBRE DEL INDICADOR				FORMULA																ESTRATEGICO	
PORCENTAJE DE OBRAS REALIZADAS EN EL RUBRO / PRESUPUESTO TOTAL DEL RAMO 33 FAISM*100				FORMULA																ESTRATEGICO	
TOTAL				38.00																APROBACION	
TOTAL				16,559,979.50																BAJO ACTA DE CABILDO	

CALENDARIZACION PARA LA CUANTIFICACION DE METAS
CALENDARIZACION PARA LA EFECTUACION DEL GASTO PUBLICO

REVISOR


AYUNTAMIENTO CONSTITUCIONAL DE CUETZALAPA DEL PROGRESO
LIC. GUSTAVO SALGADO RAMENA
TESORERO MUNICIPAL
ORGANO DE CONTROL INTERNO
ADMINISTRACION
2021 - 2024

Vo. Bo.

AYUNTAMIENTO CONSTITUCIONAL DE CUETZALAPA DEL PROGRESO
LIC. ELIZABETH MENDOZA DAMAGIO
PRESIDENTA MUNICIPAL
ORGANO DE CONTROL INTERNO
ADMINISTRACION
2021 - 2024

PRESUPUESTO BASADO EN RESULTADOS

E.F.:	12 - ESTADO DE GUERRERO	R/S:	6 - MUNICIPIOS	UR:	M27	MUNICIPIO DE CUETZALA DEL PROGRESO
NOMBRE DEL PROGRAMA PRESUPUESTARIO:						
PROGRAMA DE INFRAESTRUCTURA EDUCATIVA						
UNIDAD RESPONSABLE	DIRECCION DE OBRAS PUBLICAS					220PU
COSTO TOTAL DEL PROGRAMA	\$					909,082.94
PROGRAMA DEL SISTEMA CONTABLE	2 - GASTOS DE CAPITAL					
CLAVE PROGRAMATICA						
FINALIDAD	DESARROLLO SOCIAL					
FUNCION	EDUCACION					
SUBFUNCION	EDUCACION BASICA					
ACTIVIDAD (ES) INSTITUCIONAL (ES)	1	CONSTRUCCION DE TECTADO EN AREA DE IMPARTICION DE EDUCACION FISICA DE LA SECUNDARIA JAIME TORRES BODIT, EN LA LOC. DE CHILACHAPA.				\$ 909,082.94

DATOS DE VINCULACION AL PLAN ESTATAL DE DESARROLLO	
EJE RECTOR	GUERRERO CON DESARROLLO INTEGRAL, REGIONAL Y MUNICIPAL
DATOS DE VINCULACION AL PLAN MUNICIPAL DE DESARROLLO	
EJE RECTOR	MUNICIPIO CON MEJORES CONDICIONES DE VIDA
OBJETIVO	CUMPLIR CON LA REALIZACION DE OBRAS PUBLICAS DEL FONDO DE INFRAESTRUCTURA SOCIAL MUNICIPAL, INCLUIR COMO PUNTO DE PARTIDA LA PLANEACION ESTRATEGICA DE LAS OBRAS Y ACCIONES DE MAYOR NECESIDAD Y APEGADOS A LOS LINEAMIENTOS GENERALES PARA LA OPERACION DEL FONDO, TOMANDO EN CUENTA SU RUBRO AL QUE PERTENECEN Y LOS EJES ESTABLECIDOS EN EL PLAN MUNICIPAL DE DESARROLLO.
LINEAS DE ACCION	<ul style="list-style-type: none"> • REALIZAR LA PROPIUESTA DE OBRAS PUBLICAS DEL FONDO DE APORTACIONES PARA LA INFRAESTRUCTURA SOCIAL MUNICIPAL, MODIFICARLA O EN SU CASO APROBARLA BAJO CABILDO MUNICIPAL • CUMPLIR EN TIEMPO Y FORMA CON LA REALIZACION DE LAS OBRAS PUBLICAS APROBADAS • PLANEACION ESTRATEGICA DE LAS OBRAS Y ACCIONES A REALIZARSE, TENIENDO EQUIPARD EN LA DISTRIBUCION DEL RECURSO PARA BENEFICIAR A TODAS LAS COMUNIDADES QUE INTEGRAN EL MUNICIPIO. • TENER SIEMPRE EN CUENTA LA METODOLOGIA Y LINEAMIENTOS GENERALES PARA LA OPERACION DEL FONDO DE INFRAESTRUCTURA SOCIAL MUNICIPAL <ul style="list-style-type: none"> • IMPLEMENTAR POLITICAS DE GESTION PUBLICA DE BENEFICIO SOCIAL • FOMENTAR SIEMPRE LA TRANSPARENCIA EN LA REALIZACION DE CADA UNA DE LAS OBRAS. • COMPROBAR AL 100% LA EJECUCION DE LOS RECURSOS PUBLICOS MUNICIPALES.

RESUMEN NARRATIVO (FIN)

0726

ABUNDANTES RECURSOS DEL FONDO DE APORTACIONES PARA LA INFRAESTRUCTURA SOCIAL MUNICIPAL PARA LA EJECUCION DE OBRAS PUBLICAS								
TOTAL DE RECURSOS RECIBIDOS EN EL FONDO								
NOMBRE DEL INDICADOR	UNIDAD DE MEDIDA	FRECUENCIA MEDICION	TIPO DE INDICADOR	DIMENSION	LINEA BASE	SENTIDO DEL INDICADOR	META	SEMAFORIZACION
FORMULA DE CALCULO	PROMEDIO	TRIMESTRAL	GESTION	ECONOMIA	1	ASCENDENTE	100%	
TOTAL EJERCIDO EN EL FONDO FAISM / TOTAL PRESUPUESTADO EN EL FONDO FAISM * 100								

RESUMEN NARRATIVO (PROPOSITO)								
ABASTO PARA LA REALIZACION DE OBRAS PUBLICAS Y ACCIONES MUNICIPALES								
NOMBRE DEL INDICADOR	UNIDAD DE MEDIDA	FRECUENCIA MEDICION	TIPO DE INDICADOR	DIMENSION	LINEA BASE	SENTIDO DEL INDICADOR	META	SEMAFORIZACION
PORCENTAJE DE LA POBLACION DIRECTAMENTE BENEFICIADA POR ACCIONES EN INFRAESTRUCTURA EDUCATIVA, CARRETERA, VIVIENDA, PRODUCTIVA, ESPACIOS PUBLICOS								
FORMULA DE CALCULO	PORCENTAJE	TRIMESTRAL	ESTRATEGICO	EFICIENCIA	1	ASCENDENTE	100%	
(POBLACION TOTAL MUNICIPAL / BENEFICIARIOS DIRECTOS) * 100								

RESUMEN NARRATIVO (COMPONENTES)								
EFICIENCIA PRESUPUESTAL DEL FAISM PARA LA REALIZACION DE OBRAS PUBLICAS								
NOMBRE DEL INDICADOR	UNIDAD DE MEDIDA	FRECUENCIA MEDICION	TIPO DE INDICADOR	DIMENSION	LINEA BASE	SENTIDO DEL INDICADOR	META	SEMAFORIZACION
PORCENTAJE DE INCREMENTO EN EL FONDO FAISM								
FORMULA DE CALCULO	PROMEDIO	TRIMESTRAL	ESTRATEGICO	ECONOMIA	1	ASCENDENTE	100%	
% EJERCIDO EN EL FONDO FAISM 2021 / % EJERCIDO EN EL FONDO FAISM 2020 * 100								

RESUMEN NARRATIVO (ACTIVIDADES) 1								
CONSTRUCCION DE TECHADO EN AREA DE IMPARTICION DE EDUCACION FISICA DE LA SECUNDARIA JAIME TORRES BODET, EN LA LOC. DE CHILACHAPA.								
NOMBRE DEL INDICADOR	UNIDAD DE MEDIDA	FRECUENCIA MEDICION	TIPO DE INDICADOR	DIMENSION	LINEA BASE	SENTIDO DEL INDICADOR	META	SEMAFORIZACION
PORCENTAJE DE OBRAS REALIZADAS EN EL RUBRO								
FORMULA DE CALCULO								
								VARIABLE
								SEMAFORIZACION

% DE OBRAS REALIZADAS EN EL RUBRO / PRESUPUESTO TOTAL DEL RAMO 33 FAISM*100	PORCENTAJE	TRIMESTRAL	ESTRATEGICO	EFICACIA	1	ASCENDENTE	100%		
---	------------	------------	-------------	----------	---	------------	------	--	--

ACTIVIDADES PROGRAMADO																		
NUM.	PROYECTO Y/O ACCIONES	U.M.	BENEFICIARIOS	METAS	CALENDARIO DE EJECUCION													
					E	F	M	A	M	J	J	J	A	S	O	N	D	INVERSION EJERCIDA
1	CONSTRUCCION DE TECHADO EN AREA DE IMPARTICION DE EDUCACION FISICA DE LA SECUNDARIA JAIME TORRES BODET, EN LA LOC. DE CHILACHAPA.	TECHADO	150	1	0	0	0	0	0	0	0	0	0	0	0	0	0	0.00%
				\$ 98,082.94	\$ 98,082.94	\$ 98,082.94	\$ 98,082.94	\$ 98,082.94	\$ 98,082.94	\$ 98,082.94	\$ 98,082.94	\$ 98,082.94	\$ 98,082.94	\$ 98,082.94	\$ 98,082.94	\$ 98,082.94	\$ 98,082.94	0.00%
VINCULACION CON INDICADORES ESTRATEGICOS Y DE GESTION				PORCENTAJE DE OBRAS REALIZADAS EN EL RUBRO				FORMULA				% DE OBRAS REALIZADAS EN EL RUBRO / PRESUPUESTO TOTAL DEL RAMO 33 FAISM*100				ESTRATEGICO		
TOTAL				100												APROBACION		
TOTAL \$				\$ 98,082.94												BAJO ACTA DE CABILDO		

ESTADOS UNIDOS MEXICANOS

AUTORIZO

LIC. ELIZABETH MENDOZA DAMACIO
PRESIDENTA MUNICIPAL
H. AYUNTAMIENTO CONSTITUCIONAL DE CUETZALA DEL PROGRESO
ADMINISTRACION 2021 - 2024

Vo. Bo.

ESTADOS UNIDOS MEXICANOS

SINDICO

C. GABRIEL NAJERA MIRANDA
SINDICO PROCURADOR
H. AYUNTAMIENTO CONSTITUCIONAL DE CUETZALA DEL PROGRESO
ADMINISTRACION 2021 - 2024

ESTADOS UNIDOS MEXICANOS

ELABORO

LIC. GUSTAVO SALGADO BAHENA
TESORERO MUNICIPAL
H. AYUNTAMIENTO CONSTITUCIONAL DE CUETZALA DEL PROGRESO
ADMINISTRACION 2021 - 2024

ESTADOS UNIDOS MEXICANOS

REVISO

AYUNTAMIENTO CONSTITUCIONAL DE CUETZALA DEL PROGRESO
LIC. MARQUEL VAZQUEZ BASILIO
TITULAR DEL ORGANISMO DE CONTROL INTERNO
ORGANO DE CONTROL INTERNO ADMINISTRACION



GUERRERO
GOBIERNO DEL ESTADO



2021-2024
JUNTOS TRANSFORMANDO NUESTRO MUNICIPIO




Ayuntamiento Constitucional
de
Cuetzala del Progreso Guerrero



**H. AYUNTAMIENTO MUNICIPAL CONSTITUCIONAL DE
CUETZALA DEL PROGRESO, GRO.**

**PRESUPUESTO BASADO EN
RESULTADOS 2021**



UEG	UNIDAD ADMINISTRATIVA
23JEA	JEFATURA DE ADMINISTRACION

PRESUPUESTO BASADO EN RESULTADOS

E.F.: 12 - ESTADO DE GUERRERO R/S: 6 - MUNICIPIOS UR: MZT MUNICIPIO DE CUETZALA DEL PROGRESO

NOMBRE DEL PROGRAMA PRESUPUESTARIO: PROGRAMA ECONOMICO DE ASUNTOS FINANCIEROS Y HACENDARIOS

UNIDAD RESPONSABLE: JEFATURA DE ADMINISTRACION 23JEA

COSTO TOTAL DEL PROGRAMA \$ 263,843.76

PROGRAMA DEL SISTEMA CONTABLE 1 - GASTO CORRIENTE

CLAVE PROGRAMATICA

GOBIERNO

ASUNTOS FINANCIEROS Y HACENDARIOS

ASUNTOS HACENDARIOS

ACTIVIDAD (ES) INSTITUCIONAL (ES)			
1	ESTAR AL PENDIENTE DEL PAGO OPORTUNO POR CONCEPTOS DE SERVICIOS PERSONALES A TODO EL PERSONAL DE ENTE PUBLICO MUNICIPAL CONFORME A LA LEY (REMUNERACIONES AL PERSONAL DE CARÁCTER PERMANENTE, TRANSITORIO, ADICIONALES Y ESPECIALES O PRESTACIONES SOCIALES O ECONOMICAS), ASI COMO LOS DESCUENTOS POSIBLES POR OMISION A FUNCIONES RESPECTIVAS O FALTAS INJUSTIFICADAS, REALIZANDO LOS POSIBLES REPORTES		\$ 123,843.76
2	CLASIFICAR, ORDENAR Y DEPURAR EL ARCHIVO MUNICIPAL PARA DAR CUMPLIENTO AL ARTICULO 70 FRACCIONES II, VII, VIII, X, XVI Y XVII DE LA LEY GENERAL DE TRANSPARENCIA Y ACCESO A LA INFORMACION PUBLICA (CARGOS, CONDICIONES GENERALES DE TRABAJO, REMUNERACIONES Y INFORMACION CURRICULAR)		\$ 135,000.00
3	ELABORACION Y EJECUCION DEL PROGRAMA OPERATIVO ANUAL DEL PRESENTE EJERCICIO FISCAL		\$ 5,000.00
4	0		\$ -
5	0		\$ -

DATOS DE VINCULACION AL PLAN ESTATAL DE DESARROLLO

GUERRERO CON GOBIERNO ABIERTO Y TRANSPARENTE

DATOS DE VINCULACION AL PLAN MUNICIPAL DE DESARROLLO

UN MUNICIPIO DE CUENTAS CLARAS, ABIERTO Y TRANSPARENTE

OBJETIVO: CONTRIBUIR CON TODO EL ESFUERZO EN ACCIONES Y ACTIVIDADES QUE FAVOREZCAN EN TODAS SUS VERTIENTES A UN MUNICIPIO EN VÍAS DE DESARROLLO; ASI COMO HACERLOS PARTICIPE DEL DESARROLLO DE LAS FUNCIONES PUBLICAS CON EFICIENCIA Y EFICACIA Y EN CONJUNTO LOGRARLO ESTABLECIDO EN NUESTRO PLAN MUNICIPAL DE DESARROLLO

LINEAS DE ACCION	<ul style="list-style-type: none"> • CONOCER, ESTUDIAR Y EXAMINAR LOS PROBLEMAS QUE ENFRENTAN LAS DEPENDENCIAS Y ENTIDADES MUNICIPALES RELACIONADAS CON EL RAMO DE LA ADMINISTRACIÓN MUNICIPAL QUE LES CORRESPONDA. • INFORMAR TRIMESTRALMENTE AL CABILDO LOS RESULTADOS DE LAS ACTIVIDADES ENCOMENDADAS AL AREA Y EL DESARROLLO DEL PERSONAL • ESTABLECER MEDIDAS NECESARIAS PARA ORGANIZAR Y CONTROLAR LAS FUNCIONES PUBLICAS PARA LOGRAR QUE NUESTRO INDICADORES DE DIMENSION DE EFICACIA Y EFICIENCIA NO SE VEAN AFECTADOS • IMPLEMENTAR LA ADECUACION Y APROBACION DE LA NORMATIVIDAD INTERNA VIGENTE Y LEYES APLICABLES AL MUNICIPIO. • VERIFICAR QUE LOS TRABAJADORES CUMPLAN CON SUS JORNADAS LABORALES Y ESTIMULAR A QUIEN LAS SOBREPASE POR CARGA LABORAL DE ACUERDO A LA LEY FEDERAL DEL TRABAJO
-------------------------	--

RESUMEN NARRATIVO (FIN)									
SUFICIENCIA PRESUPUESTAL PARA LA CONTRATACION DE PERSONAL CAPACITADO EN EL TEMAS DE RECURSOS HUMANOS Y LEYES APLICABLES, ADEMAS DE NORMATIVIDAD INTERNA APEGADAS AL TEMA									
TASA DE VARIACION ANUAL EROGADA EN EL RUBRO DE SERVICIOS PERSONALES									
NOMBRE DEL INDICADOR	FORMULA DE CALCULO	UNIDAD DE MEDIDA	FRECUENCIA MEDICION	TIPO DE INDICADOR	DIMENSION	LINEA BASE	SENTIDO DEL INDICADOR	META	SEMAFORIZACION
	T.V. ANUAL EROGADA EN EL RUBRO DE SERVICIOS PERSONALES / T.V. EROGADA EN EL RUBRO EL AÑO ANTERIOR * 100	TASA DE VARIACION	TRIMESTRAL	ESTRATEGICO	ECONOMIA	1	ASCENDENTE	100%	

RESUMEN NARRATIVO (PROPOSITO)									
CONTAR CON SUFICIENTE CONOCIMIENTO DE LOS DERECHOS DEL TRABAJADOS Y CONOCE LA NORMATIVIDAD INTERNA PARA EL DESARROLLO DE LAS FUNCION PUBLICA									
PROMEDIO DE COMPENDIOS QUE INTEGRAN LA NORMATIVIDAD INTERNA VIGENTE									
NOMBRE DEL INDICADOR	FORMULA DE CALCULO	UNIDAD DE MEDIDA	FRECUENCIA MEDICION	TIPO DE INDICADOR	DIMENSION	LINEA BASE	SENTIDO DEL INDICADOR	META	SEMAFORIZACION
	PROMEDIO DE COMPENDIOS QUE INTEGRAN LA NORMATIVIDAD INTERNA VIGENTE / PROMEDIO DE COMPENDIOS QUE INTEGRARON LA NORMATIVIDAD INTERNA EL AÑO ANTERIOR * 100	TASA DE VARIACION	TRIMESTRAL	GESTION	EFICACIA	1	ASCENDENTE	100%	

RESUMEN NARRATIVO (COMPONENTES)									
NES LABORALES POR LA APLICACIÓN DEL REGLAMENTO INTERNO Y DE MANUAL DE PROCEDIMIENTOS, ORGANIZACIÓN Y FUNCIONES DE LA ADMINISTRACIÓN PÚBLICA MUNICIPAL PARA LOS FUNCIONARIOS Y EMPLEADOS, ADEMAS DE LA LEY FE									
PROMEDIO DE ACTUALIZACION A LA PAGINA DE INTERNET									
NOMBRE DEL INDICADOR	FORMULA DE CALCULO	UNIDAD DE MEDIDA	FRECUENCIA MEDICION	TIPO DE INDICADOR	DIMENSION	LINEA BASE	SENTIDO DEL INDICADOR	META	SEMAFORIZACION

NUMERO DE ACTUALIZACION A LA PAGINA DE INTERNET	PROMEDIO	TRIMESTRAL	GESTION	EFICIENCIA	1	ASCENDENTE	100%		
---	----------	------------	---------	------------	---	------------	------	--	--

RESUMEN NARRATIVO (ACTIVIDADES) 1

AL DE ENTE PUBLICO MUNICIPAL CONFORME A LA LEY (REMUNERACIONES AL PERSONAL DE CARÁCTER PERMANENTE, TRANSITORIO, ADICIONALES Y ESPECIALES O PRESTACIONES SOCIALES O ECONOMICAS), ASI COMO LOS DESCUENTOS POSIBLES.

NOMBRE DEL INDICADOR		PORCENTAJE EROGADO EN EL RUBRO DE SERVICIOS PERSONALES					VARIABLE	X
FORMULA DE CALCULO	UNIDAD DE MEDIDA	FRECUENCIA MEDICION	TIPO DE INDICADOR	DIMENSION	LINEA BASE	SENTIDO DEL INDICADOR	META	SEMAFORIZACION
% GASTO EROGADO EN EL RUBRO DE SERVICIOS PERSONALES / % PRESUPUESTADO EN EL RUBRO *100	PORCENTAJE	SEMIESTRAL	GESTION	ECONOMIA	1	ASCENDENTE	100%	

RESUMEN NARRATIVO (ACTIVIDADES) 2

ARCHIVO MUNICIPAL PARA DAR CUMPLIMIENTO AL ARTICULO 70 FRACCIONES II, VI, VIII, X, XVI Y XVII DE LA LEY GENERAL DE TRANSPARENCIA Y ACCESO A LA INFORMACION PUBLICA (CARGOS, CONDICIONES GENERALES DE TRABAJO, REMUNERACIONES)

NOMBRE DEL INDICADOR		ELABORACION, CLASIFICACION Y ORDEN DE ARCHIVO MUNICIPAL					VARIABLE	X
FORMULA DE CALCULO	UNIDAD DE MEDIDA	FRECUENCIA MEDICION	TIPO DE INDICADOR	DIMENSION	LINEA BASE	SENTIDO DEL INDICADOR	META	SEMAFORIZACION
TOTAL DE PROCESOS REALIZADOS	PROMEDIO	SEMIESTRAL	GESTION	CALIDAD	1	ASCENDENTE	100%	

RESUMEN NARRATIVO (ACTIVIDADES) 3

ELABORACION Y EJECUCION DEL PROGRAMA OPERATIVO ANUAL DEL PRESENTE EJERCICIO FISCAL

NOMBRE DEL INDICADOR		PORCENTAJE DE AVANCE FISICO-FINANCIERO DEL POA					VARIABLE	X
FORMULA DE CALCULO	UNIDAD DE MEDIDA	FRECUENCIA MEDICION	TIPO DE INDICADOR	DIMENSION	LINEA BASE	SENTIDO DEL INDICADOR	META	SEMAFORIZACION
% DE METAS, DIAS E INVERSION EROGADA / % DE METAS, DIAS E INVERSION PROGRAMADA	PORCENTAJE	TRIMESTRAL	GESTION	EFICIENCIA	1	ASCENDENTE	100%	

VINCULACION CON INDICADORES ESTRATEGICOS Y DE GESTION	NOMBRE DEL INDICADOR	PORCENTAJE EROGADO EN EL RUBRO DE SERVICIOS PERSONALES	FORMULA	% GASTO EROGADO EN EL RUBRO DE SERVICIOS PERSONALES / % PRESUPUESTADO EN EL RUBRO *100	TIPO	GESTION	
2 CLASIFICAR, ORDENAR Y DEPURAR EL ARCHIVO MUNICIPAL PARA DAR CUMPLIENTO AL ARTICULO 70 FRACCIONES II, VII, VIII, X, XVI Y XVII DE LA LEY GENERAL DE TRANSPARENCIA Y ACCESO A LA INFORMACION PUBLICA (CARGOS, CONDICIONES GENERALES DE TRABAJO, REMUNERACIONES Y INFORMACION CURRICULAR)	ARCHIVO MENSUAL 61	12				0.00%	
		\$ 135,000.00	\$ 11,250.00	\$ 11,250.00	\$ 11,250.00	\$ 11,250.00	\$ 11,250.00
		\$ 11,250.00	\$ 11,250.00	\$ 11,250.00	\$ 11,250.00	\$ 11,250.00	\$ 11,250.00
		\$ 11,250.00	\$ 11,250.00	\$ 11,250.00	\$ 11,250.00	\$ 11,250.00	\$ 11,250.00
		\$ 11,250.00	\$ 11,250.00	\$ 11,250.00	\$ 11,250.00	\$ 11,250.00	\$ 11,250.00
		\$ 11,250.00	\$ 11,250.00	\$ 11,250.00	\$ 11,250.00	\$ 11,250.00	\$ 11,250.00
		\$ 11,250.00	\$ 11,250.00	\$ 11,250.00	\$ 11,250.00	\$ 11,250.00	\$ 11,250.00
VINCULACION CON INDICADORES ESTRATEGICOS Y DE GESTION	NOMBRE DEL INDICADOR	DRACION, CLASIFICACION Y ORDEN DE ARCHIVO MUNI	FORMULA	TOTAL DE PROCESOS REALIZADOS	TIPO	GESTION	

ELABORACION Y EJECUCION DEL PROGRAMA OPERATIVO ANUAL DEL PRESENTE EJERCICIO FISCAL	PROGRAMA	NOMBRE DEL INDICADOR	PORCENTAJE DE AVANCE FISICO-FINANCIERO DEL POA	FORMULA	% DE METAS, DIAS E INVERSION EROGADA / % DE METAS, DIAS E INVERSION PROGRAMADA	TIPO	GESTION	0.00%
3			\$ 5,000.00		\$ -			0.00%
VINCULACION CON INDICADORES ESTRATEGICOS Y DE GESTION								
4	0	0						
VINCULACION CON			\$ -		\$ -			
5	0	0						
VINCULACION CON			\$ -		\$ -			
TOTAL			40.00					
TOTAL			263,843.76					

CALENDARIZACION PARA LA CUANTIFICACION DE METAS
CALENDARIZACION PARA LA EJECUCION DEL GASTO PUBLICO

AUTORIZO



LIC. ELIZABETH MUÑOZ DAMACIO
PRESIDENTA MUNICIPAL
H. AYUNTAMIENTO CONSTITUCIONAL DE CUETZALALA DEL PROGRESO
2021 - 2024

REVISO



LIC. GUSTAVO SALGADO BAHENA
TESORERO MUNICIPAL
H. AYUNTAMIENTO CONSTITUCIONAL DE CUETZALALA DEL PROGRESO
2021 - 2024

Vo. Bo.



H. AYUNTAMIENTO CONSTITUCIONAL DE CUETZALALA DEL PROGRESO
2021 - 2024

REVISOR



LIC. MANUEL VAZQUEZ BASILIO
FISCAL DEL ORGANISMO DE CONTROL INTERNO
ORGANO DE CONTROL INTERNO
ADMINISTRACION



GUERRERO
GOBIERNO DEL ESTADO



2021-2024
JUNTOS TRANSFORMANDO NUESTRO MUNICIPIO




Ayuntamiento Constitucional
de
Cuetzala del Progreso Guerrero



**H. AYUNTAMIENTO MUNICIPAL CONSTITUCIONAL DE
CUETZALA DEL PROGRESO, GRO.**

**PRESUPUESTO BASADO EN
RESULTADOS 2021**



UEG	UNIDAD ADMINISTRATIVA
24DAP	DIRECCION DE ALUMBRADO PUBLICO

0736

PRESUPUESTO BASADO EN RESULTADOS

E.F.: 12 - ESTADO DE GUERRERO R/S: 6 - MUNICIPIOS UR: M27 MUNICIPIO DE CUETZALA DEL PROGRESO

NOMBRE DEL PROGRAMA PRESUPUESTARIO: PROGRAMA DE PROTECCION AMBIENTAL

UNIDAD RESPONSABLE	DIRECCION DE ALUMBRADO PUBLICO	24DAP
COSTO TOTAL DEL PROGRAMA	\$	223,843.76
PROGRAMA DEL SISTEMA CONTABLE	1 - GASTO CORRIENTE	

CLAVE PROGRAMATICA

DESARROLLO SOCIAL

PROTECCION AMBIENTAL

OTROS DE PROTECCION AMBIENTAL

ACTIVIDAD (ES) INSTITUCIONAL (ES)			
1	CAMPAÑAS DE MANTENIMIENTO Y CONSERVACION DE LA RED DE ALUMBRADO PUBLICO MUNICIPAL	\$	218,843.76
2	ELABORACION Y EJECUCION DEL PROGRAMA OPERATIVO ANUAL DEL PRESENTE EJERCICIO FISCAL	\$	5,000.00
3	0	\$	-
4	0	\$	-
5	0	\$	-
6	0	\$	-
7	0	\$	-

DATOS DE VINCULACION AL PLAN ESTATAL DE DESARROLLO

GUERRERO CON DESARROLLO INTEGRAL, REGIONAL Y MUNICIPAL

DATOS DE VINCULACION AL PLAN MUNICIPAL DE DESARROLLO

MUNICIPIO CON MEJORES CONDICIONES DE VIDA

EL PRINCIPAL OBJETIVO COMO ADMINISTRACION PUBLICA MUNICIPAL ES EL DESARROLLO MUNICIPAL EN TODAS SUS VERTIENTES SOCIAL, RURAL, ECONOMICO, CULTURAL, POLITICO Y DE INFRAESTRUCTURA BASICA EDUCATIVA, DE VIAS DE COMUNICACION, DE SERVICIOS Y DE IMAGEN URBANA, BAJO EL TRABAJO ARDUO, CONSTANTES Y DE GESTION GOBIERNAMENTAL, ASI COMO EN APOYO A LOS EJES RECTORES ESTRATEGICOS REFLEJADOS EN EL PLAN MUNICIPAL DE DESARROLLO.

	<ul style="list-style-type: none"> • TENER COMO BASE LOS CONOCIMIENTOS BASICOS DE ELECTRICIDAD • CONTRIBUIR AL MEDIO AMBIENTE Y EVITAR LA CONTAMINACION AMBIENTAL DE TIERRAS, RIOS, LAGOS Y LAGUNAS • MITIGAR CUALQUIER TIPO DE PELIGRO POR CORRIENTES ELECTRICAS • IMPLEMENTAR UN PLAN DE TRABAJO QUE DERIVE RESULTADOS FAVORABLES • IMPLEMENTAR POLITICAS DE DESARROLLO AMBIENTAL Y COORDINAR ACCIONES CON EL GOBIERNO MUNICIPAL Y ESTATAL • REVISAR QUE LOS ACUERDOS, ASUNTOS O TRATADOS EN EL CABILDO MUNICIPAL DEL TEMA EN ESPECIFICO SE CUMPLAN • INFORMAR TRIMESTRALMENTE AL AREA DE EVALUACION DEL DESEMPEÑO EL AVANCE DE LAS ACTIVIDADES ENCOMENDADAS Y REALIZADAS PARA VER REFLEJADO SU AVANCE FISICO FINANCIERO. • BRINDAR TRATAMIENTO A LA RED ELECTRICA
LINEAS DE ACCION	

RESUMEN NARRATIVO (FIN)									
SUFICIENTES SERVICIOS PUBLICOS MUNICIPALES PARA LA POBLACION QUE REDUCEN LOS NIVELES DE CONTAMINACION									
TASA DE VARIACION ANUAL DE SERVICIOS BRINDADOS									
NOMBRE DEL INDICADOR		UNIDAD DE MEDIDA	FRECUENCIA MEDICION	TIPO DE INDICADOR	DIMENSION	LINEA BASE	SENTIDO DEL INDICADOR	META	SEMAFORIZACION
TOTAL DE SERVICIOS BRINDADOS EN EL AÑO / TOTAL DE SERVICIOS PROGRAMAS A BRINDA EN EL AÑO * 100		TASA DE VARIACION	TRIMESTRAL	GESTION	EFICIENCIA	1	ASCENDENTE	100%	SEMAFORIZACION

RESUMEN NARRATIVO (PROPOSITO)									
EL MUNICIPIO TIENE EFICIENTES SERVICIOS PUBLICOS (ALUMBRADO PUBLICO, SANEAMIENTO, AGUA POTABLE, DESAOLVE, MANEJO Y TRASLADO DE RESIDUOS SOLIDOS, JARDINES, CEMENTERIOS, RASTROS)									
PORCENTAJE DE INCREMENTO EN SERVICIOS PUBLICOS									
NOMBRE DEL INDICADOR		UNIDAD DE MEDIDA	FRECUENCIA MEDICION	TIPO DE INDICADOR	DIMENSION	LINEA BASE	SENTIDO DEL INDICADOR	META	SEMAFORIZACION
% DE NIVEL SERVICIOS PUBLICOS 2021 / % DE NIVEL SERVICIOS PUBLICOS 2020		PORCENTAJE	TRIMESTRAL	GESTION	CALIDAD	1	ASCENDENTE	100%	SEMAFORIZACION

RESUMEN NARRATIVO (COMPONENTES)									
AUMENTO PRESUPUESTARIO DEL GASTO PUBLICO EN EL RUBRO									
PROMEDIO DE AUMENTO PRESUPUESTAL									
NOMBRE DEL INDICADOR		UNIDAD DE MEDIDA	FRECUENCIA MEDICION	TIPO DE INDICADOR	DIMENSION	LINEA BASE	SENTIDO DEL INDICADOR	META	SEMAFORIZACION
PROMEDIO DE AUMENTO PRESUPUESTAL		PROMEDIO DE AUMENTO PRESUPUESTAL	PROMEDIO DE AUMENTO PRESUPUESTAL	PROMEDIO DE AUMENTO PRESUPUESTAL	PROMEDIO DE AUMENTO PRESUPUESTAL	PROMEDIO DE AUMENTO PRESUPUESTAL	PROMEDIO DE AUMENTO PRESUPUESTAL	PROMEDIO DE AUMENTO PRESUPUESTAL	PROMEDIO DE AUMENTO PRESUPUESTAL

PRESUPUESTO DE EGRESOS APROBADO 2021 / PRESUPUESTO DE EGRESOS APROBADO 2020 * 100	PROMEDIO	TRIMESTRAL	GESTION	ECONOMIA	1	ASCENDENTE	100%		
---	----------	------------	---------	----------	---	------------	------	--	--

RESUMEN NARRATIVO (ACTIVIDADES) 1

CAMPAÑAS DE MANTENIMIENTO Y CONSERVACION DE LA RED DE ALUMBRADO PUBLICO MUNICIPAL

NOMBRE DEL INDICADOR	PROMEDIO DE REPARACIONES A LA RED ELECTRICA					VARIABLE	X		
	FORMULA DE CALCULO	UNIDAD DE MEDIDA	FRECUENCIA MEDICION	TIPO DE INDICADOR	DIMENSION			LINEA BASE	SENTIDO DEL INDICADOR
# DE REPARACIONES REALIZADAS EN EL AÑO / # TOTAL DE REPARACIONES PROGRAMADAS * 100	PROMEDIO	TRIMESTRAL	ESTRATEGICO	EFICIENCIA	1	ASCENDENTE	100%		

RESUMEN NARRATIVO (ACTIVIDADES) 2

ELABORACION Y EJECUCION DEL PROGRAMA OPERATIVO ANUAL DEL PRESENTE EJERCICIO FISCAL

NOMBRE DEL INDICADOR	PORCENTAJE DE AVANCE FISICO-FINANCIERO DEL POA					VARIABLE	X		
	FORMULA DE CALCULO	UNIDAD DE MEDIDA	FRECUENCIA MEDICION	TIPO DE INDICADOR	DIMENSION			LINEA BASE	SENTIDO DEL INDICADOR
% DE METAS, DIAS E INVERSION EROGADA / % DE METAS, DIAS E INVERSION PROGRAMADA	POERCENTAJE	TRIMESTRAL	GESTION	EFICIENCIA	1	ASCENDENTE	100%		

ACTIVIDADES PROGRAMADAS

NUM.	PROYECTO Y/O ACCIONES	U.M.	BENEFICIARIOS	METAS INVERSION PROGRAMADA	CALENDARIO DE EJECUCION												CUMPLIMIENTO			
					E	F	M	A	M	J	J	A	S	O	N	D		INVERSION EJERCIDA		
1	CAMPANAS DE MANTENIMIENTO Y CONSERVACION DE	A		12															0	0.00%

LA RED DE ALUMBRADO PUBLICO MUNICIPAL	218,843.76	\$ 18,236.98	\$ 18,236.98	\$ 18,236.98	\$ 18,236.98	\$ 18,236.98	\$ 18,236.98	\$ 18,236.98	\$ 18,236.98	\$ 18,236.98	\$ 18,236.98	\$ 18,236.98	\$ 18,236.98	\$ 18,236.98	\$ 18,236.98	\$ 18,236.98	\$ 18,236.98	\$ 18,236.98	0.00%	
FORMULA	FORMULA	# DE REPARACIONES REALIZADAS EN EL AÑO / # TOTAL DE REPARACIONES PROGRAMADAS * 100														TIPO	ESTRATEGICO			
VINCULACION CON INDICADORES Y DE ESTRATEGICOS Y DE GESTION	PROMEDIO DE REPARACIONES A LA RED ELECTRICA		FORMULA														ESTRATEGICO			
2	1	0	0	0	0	0	0	0	0	0	0	0	0	0	0	0	0	0	0	0.00%
ELABORACION Y EJECUCION DEL PROGRAMA OPERATIVO ANUAL DEL PRESENTE EJERCICIO FISCAL	5,000.00	\$ 5,000.00	\$	\$	\$	\$	\$	\$	\$	\$	\$	\$	\$	\$	\$	\$	\$	\$	\$	0.00%
TOTAL		13,000	CALENDARIZACION PARA LA CUANTIFICACION DE METAS														APROBACION			
TOTAL		223,843.76	CALENDARIZACION PARA LA EJECUCION DEL GASTO PUBLICO														BAJO ACTA DE CABILDO			



Vo. Bo.

AUTORIZO
 LIC. ELIZABETH MENDOZA DAMACIO
 PRESIDENTA MUNICIPAL
 H. AYUNTAMIENTO
 CONSTITUCIONAL DE
 CUETZALA DEL PROGRESO
 ADMINISTRACION
 2021 - 2024

ELABORO
 LIC. GUSTAVO SALGADO BAHENA
 TESORERO MUNICIPAL
 H. AYUNTAMIENTO
 CONSTITUCIONAL DE
 CUETZALA DEL PROGRESO
 ADMINISTRACION
 2021 - 2024



REVISO

REVISO
 LIC. MANUEL VAZQUEZ BASILIO
 TITULAR DEL ORGANOS DE CONTROL INTERNO
 H. AYUNTAMIENTO
 CONSTITUCIONAL DE
 CUETZALA DEL PROGRESO
 ADMINISTRACION



GUERRERO
GOBIERNO DEL ESTADO



2021-2024
JUNTOS TRANSFORMANDO NUESTRO MUNICIPIO




Ayuntamiento Constitucional
de
Cuetzala del Progreso Guerrero



**H. AYUNTAMIENTO MUNICIPAL CONSTITUCIONAL DE
CUETZALA DEL PROGRESO, GRO.**

**PRESUPUESTO BASADO EN
RESULTADOS 2021**



UEG	UNIDAD ADMINISTRATIVA
25DSM	DIRECCION DE SALUD MUNICIPAL

PRESUPUESTO BASADO EN RESULTADOS

E.F.: 12 - ESTADO DE GUERRERO R/S: 6 - MUNICIPIOS UR: M27 MUNICIPIO DE CUETZALA DEL PROGRESO

NOMBRE DEL PROGRAMA PRESUPUESTARIO: PROGRAMA DE JORNADAS MEDICAS A ALCANCE DE TODOS

UNIDAD RESPONSABLE DIRECCION DE SALUD MUNICIPAL 25DSM

COSTO TOTAL DEL PROGRAMA \$ 239,843.76

PROGRAMA DEL SISTEMA CONTABLE 1 - GASTO CORRIENTE

CLAVE PROGRAMATICA

DESARROLLO SOCIAL

SALUD

SUBFUNCION PRESTACION DE SERVICION DE SALUD A LA COMUNIDAD

ACTIVIDAD (ES) INSTITUCIONAL (ES)			
1	CARAVANA MEDICA GRATUITA MUNICIPAL DE DESPARATACION EN ZONAS MARGINADAS Y VULNERABLES DEL MUNICIPIO EN COORDINACION CON EL DIF MUNICIPAL	\$	95,000.00
2	CARAVANA MEDICA GRATUITA MUNICIPAL ESPECIALIZADAS DE DETENCION DE CANCER CERVICOUTERINO Y MAMARIO EN COORDINACION CON EL DIF MUNICIPAL	\$	139,843.76
3	ELABORACION Y EJECUCION DEL PROGRAMA OPERATIVO ANUAL DEL PRESENTE EJERCICIO FISCAL	\$	5,000.00
4		\$	-
5		\$	-

DATOS DE VINCULACION AL PLAN ESTATAL DE DESARROLLO

EJE RECTOR GUERRERO CON DESARROLLO INTEGRAL, REGIONAL Y MUNICIPAL

DATOS DE VINCULACION AL PLAN MUNICIPAL DE DESARROLLO

EJE RECTOR MUNICIPIO CON MEJORES CONDICIONES DE VIDA

OBJETIVO LOGRAR LLEGAR A TODAS LAS LOCALIDADES DEL MUNICIPIO Y ERRADICAR LOS MALOS ALIMENTICIOS Y DE HIGIENE CON LA FINALIDAD DE ERRADICAR PROBLEMAS DE SALUD.

LINEAS DE ACCION

- ABASTECIMIENTO DE MEDICAMENTOS BASICOS
- COORDINAR ACCIONES DE SEGUIMIENTO, VALUACION Y ENTREGA DE APOYOS ECONOMICOS Y EN ESPECIE A PERSONAS VULNERABLES.
- LAS ACTIVIDADES QUE CUMPLE EL DIF SON LAS GESTIONES Y PROYECTOS PARA FAVORECER EL BIENESTAR DE LA FAMILIA, BUSCANDO EL APOYO PARA LA CIUDADANIA Y TENGAN UNA CALIDAD DE VIDA MEJOR.
- INFORMAR TRIMESTRALMENTE AL CABILDO LOS RESULTADOS DE LAS ACTIVIDADES ENCOMENDADAS A LA COMISION

RESUMEN NARRATIVO (FIN)

ALTA GESTION PUBLICA CON RESULTADOS FAVORABLES PARA APOYOS A PERSONAS VULNERABLES

TASA DE VARIACION ANUAL DE APOYOS OTORGADOS EN EL AÑO

NOMBRE DEL INDICADOR		UNIDAD DE MEDIDA	FRECUENCIA MEDICION	TIPO DE INDICADOR	DIMENSION	LINEA BASE	SENTIDO DEL INDICADOR	META	SEMAFORIZACION
T.V. APOYOS OTORGADOS EN EL AÑO / T.V. APOYOS OTORGADOS EN AÑO ANTERIOR * 100		TASA DE VARIACION	TRIMESTRAL	ESTRATEGICO	EFICACIA	1	ASCENDENTE	100%	<div style="display: flex; justify-content: space-between; width: 100px;"> <div style="width: 33%; background-color: black;"></div> <div style="width: 33%; background-color: black;"></div> <div style="width: 33%; background-color: black;"></div> </div>

RESUMEN NARRATIVO (PROPOSITO)

SUFICIENCIA DE PROGRAMAS ALIMENTICIOS, DE SALUD Y APOYOS ECONOMICOS Y EN ESPECIE

PORCENTAJE DE APOYOS ENTREGADOS

NOMBRE DEL INDICADOR		UNIDAD DE MEDIDA	FRECUENCIA MEDICION	TIPO DE INDICADOR	DIMENSION	LINEA BASE	SENTIDO DEL INDICADOR	META	SEMAFORIZACION
% DE APOYOS ENTREGADOS / % DE APOYOS PROGRAMADOS		PORCENTAJE	TRIMESTRAL	ESTRATEGICO	EFICACIA	1	ASCENDENTE	100%	<div style="display: flex; justify-content: space-between; width: 100px;"> <div style="width: 33%; background-color: black;"></div> <div style="width: 33%; background-color: black;"></div> <div style="width: 33%; background-color: black;"></div> </div>

RESUMEN NARRATIVO (COMPONENTES)

SUFICIENCIA DE RECURSOS ETIQUETADOS EN LOS RUBROS DE APOYOS

PORCENTAJE ETIQUETADO EN EL RUBRO DE APOYOS

NOMBRE DEL INDICADOR		UNIDAD DE MEDIDA	FRECUENCIA MEDICION	TIPO DE INDICADOR	DIMENSION	LINEA BASE	SENTIDO DEL INDICADOR	META	SEMAFORIZACION
% PRESUPUESTADO EN EL RUBRO / % EJERCIDO EN EL RUBRO * 100		TASA DE VARIACION	TRIMESTRAL	GESTION	EFICIENCIA	1	ASCENDENTE	100%	<div style="display: flex; justify-content: space-between; width: 100px;"> <div style="width: 33%; background-color: black;"></div> <div style="width: 33%; background-color: black;"></div> <div style="width: 33%; background-color: black;"></div> </div>

RESUMEN NARRATIVO (ACTIVIDADES) 1

CARAVANA MEDICA GRATUITA MUNICIPAL DE DESPARACITACION EN ZONAS MARGINADAS Y VULNERABLES DEL MUNICIPIO EN COORDINACION CON EL DIF MUNICIPAL

NOMBRE DEL INDICADOR		TOTAL DE DIAGNOSTICOS PROGRAMADOS / TOTAL DE DIAGNOSTICOS REALIZADOS					VARIABLE	X
FORMULA DE CALCULO	UNIDAD DE MEDIDA	FRECUENCIA MEDICION	TIPO DE INDICADOR	DIMENSION	LINEA BASE	SENTIDO DEL INDICADOR	META	SEMAFORIZACION
T. DIAGNOSTICOS PROGRAMADOS / T. DIAGNOSTICOS REALIZADOS	PROMEDIO	TRIMESTRAL	ESTRATEGICO	CALIDAD	1	ASCENDENTE	100%	

RESUMEN NARRATIVO (ACTIVIDADES) 2

CARAVANA MEDICA GRATUITA MUNICIPAL ESPECIALIZADAS DE DETENCION DE CANCER CERVICOUTERINO Y MAMARIO EN COORDINACION CON EL DIF MUNICIPAL

NOMBRE DEL INDICADOR		PORCENTAJE DE PERSONAS BENEFICIARIAS					VARIABLE	X
FORMULA DE CALCULO	UNIDAD DE MEDIDA	FRECUENCIA MEDICION	TIPO DE INDICADOR	DIMENSION	LINEA BASE	SENTIDO DEL INDICADOR	META	SEMAFORIZACION
% DE APOYOS ENTREGADOS / % DE APOYOS PROGRAMADOS	PORCENTAJE	TRIMESTRAL	ESTRATEGICO	EFICIENCIA	1	ASCENDENTE	100%	

RESUMEN NARRATIVO (ACTIVIDADES) 3

ELABORACION Y EJECUCION DEL PROGRAMA OPERATIVO ANUAL DEL PRESENTE EJERCICIO FISCAL

NOMBRE DEL INDICADOR		PORCENTAJE DE AVANCE FISICO-FINANCIERO DEL POA					VARIABLE	X
FORMULA DE CALCULO	UNIDAD DE MEDIDA	FRECUENCIA MEDICION	TIPO DE INDICADOR	DIMENSION	LINEA BASE	SENTIDO DEL INDICADOR	META	SEMAFORIZACION
% DE METAS, DIAS E INVERSION EROGADA / % DE METAS, DIAS E INVERSION PROGRAMADA	PORCENTAJE	TRIMESTRAL	GESTION	EFICIENCIA	1	ASCENDENTE	100%	

ACTIVIDADES

PROGRAMADO

NUM.	PROYECTO Y/O ACCIONES	U.M.	BENEFICIARIOS	CALENDARIO DE EJECUCION												METAS REALIZADAS	CUMPLIMIENTO	
				INVERSION PROGRAMADA	E	F	M	A	M	J	J	A	S	O	N			D

1	CARAVANA MEDICA GRATUITA MUNICIPAL DE DESPARACTACION EN ZONAS MARGINADAS Y VULNERABLES DEL MUNICIPIO EN COORDINACION CON EL DIF MUNICIPAL	CARAVANA	8876	12	1	1	1	1	1	1	1	1	1	1	1	1	1	1	1	1	1	1	1	1	0	0.00%	
				\$ 95,000.00	\$ 7,916.67	\$ 7,916.67	\$ 7,916.67	\$ 7,916.67	\$ 7,916.67	\$ 7,916.67	\$ 7,916.67	\$ 7,916.67	\$ 7,916.67	\$ 7,916.67	\$ 7,916.67	\$ 7,916.67	\$ 7,916.67	\$ 7,916.67	\$ 7,916.67	\$ 7,916.67	\$ 7,916.67	\$ 7,916.67	\$ 7,916.67	\$ 7,916.67	\$ 7,916.67	0.00%	
VINCULACION CON INDICADORES ESTRATEGICOS Y DE GESTION		NOMBRE DEL INDICADOR		T. DIAGNOSTICOS PROGRAMADOS / T. DIAGNOSTICOS REALIZADOS																				ESTRATEGICO			
2	CARAVANA MEDICA GRATUITA MUNICIPAL ESPECIALIZADAS DE DETENCION DE CANCER CERVICOUTERINO Y MAMARIO EN COORDINACION CON EL DIF MUNICIPAL	CARAVANA	8876	2	0	0	0	0	0	0	0	0	0	0	0	0	0	0	0	0	0	0	0	0	0	0.00%	
				\$ 139,843.76	\$ 11,653.65	\$ 11,653.65	\$ 11,653.65	\$ 11,653.65	\$ 11,653.65	\$ 11,653.65	\$ 11,653.65	\$ 11,653.65	\$ 11,653.65	\$ 11,653.65	\$ 11,653.65	\$ 11,653.65	\$ 11,653.65	\$ 11,653.65	\$ 11,653.65	\$ 11,653.65	\$ 11,653.65	\$ 11,653.65	\$ 11,653.65	\$ 11,653.65	\$ 11,653.65	0.00%	
VINCULACION CON INDICADORES ESTRATEGICOS Y DE GESTION		NOMBRE DEL INDICADOR		% DE APOYOS ENTREGADOS / % DE APOYOS PROGRAMADOS																				ESTRATEGICO			
3	ELABORACION Y EJECUCION DEL PROGRAMA OPERATIVO ANUAL DEL PRESENTE EJERCICIO FISCAL	PROGRAMA	8876	1	0	0	0	0	0	0	0	0	0	0	0	0	0	0	0	0	0	0	0	0	0	0.00%	
				\$ 5,000.00	\$ -	\$ -	\$ -	\$ -	\$ -	\$ -	\$ -	\$ -	\$ -	\$ -	\$ -	\$ -	\$ -	\$ -	\$ -	\$ -	\$ -	\$ -	\$ -	\$ -	\$ -	\$ -	0.00%
TOTAL				15.00	CALENDARIACION PARA LA CUANTIFICACION DE METAS																				APROBACION		
TOTAL				239,943.76	CALENDARIACION PARA LA EJECUCION DEL GASTO PUBLICO																				BAJO ACTA DE CABILDO		

ESTADOS UNIDOS MEXICANOS

H. AYUNTAMIENTO DE

TESORERIA

C. GUSTAVO SALCADO BAHENA
CUEZTALA TESORERO MUNICIPAL
ADMINISTRACION
2021 - 2024

REVISO

AYUNTAMIENTO CONSTITUCIONAL DE

C. LEO MARQUEL VAZQUEZ BASILIO
TITULAR DEL ORGANISMO DE CONTROL INTERNO
ORGANO DE CONTROL INTERNO
ADMINISTRACION

Vo. Bo.

ESTADOS UNIDOS MEXICANOS

H. AYUNTAMIENTO DE

SINDICA SINDICO PROCURADOR

C. GABRIEL NAJERA MIRANDA
CONSTITUCIONAL DE
CUEZTALA DEL PROGRESO
ADMINISTRACION
2021 - 2024

ESTADOS UNIDOS MEXICANOS

H. AYUNTAMIENTO DE

PRESIDENCIA

LIC. ELIZABETH MENDOZA DAMACIO
PRESIDENTA MUNICIPAL
CONSTITUCIONAL DE
CUEZTALA DEL PROGRESO
ADMINISTRACION
2021 - 2024

0745

RESUMEN DE MODIFICACIONES REALIZADAS AL PRESUPUESTO BASADO EN RESULTADOS (PRR 2023)																									
CLASIFICACION ADMINISTRATIVA	UNIDAD EJECUTIVA DEL GASTO (USG)	FONDO O RAMO	CLASIFICACION PROGRAMATICA	NOMBRE DEL PROGRAMA	CLASIFICACION AL PROYECTO	CLASIFICACION AL FUNCIONARIO	CLASIFICACION AL CODIGO	ACCIONES Y/O ACTIVIDADES INSTITUCIONALES	UNIDAD DE MEDIDA	METAS	DIAS UTILIZADOS	NUMERO DE EJECUCIONES	INVERSION PROGRAMADA	INVERSION MODIFICADA (AMPLIACIONES Y REDUCCIONES)	INVERSION DEVENGADA	INVERSION EFECTIVA	INVERSION PAGADA	% AVANCE FISICA	% AVANCE EFICIENCIA	% AVANCE FISICA CALIDAD	% AVANCE ECONOMIA	TIPO DE INDICADOR	INDICADOR	DOCUMENTO FUENTE DE INFORMACION	SUPUESTOS
PRESIDENCIAL MUNICIPAL	01PMU	15-RECURSOS FEDERALES	E-PROGRAMA DE GOBIERNO Y SERVICIOS PUBLICOS	PROGRAMA DE GOBIERNO Y SERVICIOS PUBLICOS	COORDINACION DE ACCIONES POLITICAS	COORDINACION DE ACCIONES POLITICAS	COORDINACION DE ACCIONES POLITICAS	GESTION PUBLICA Y TRAMITES ADMINISTRATIVOS ANTE DIVERSAS INSTANCIAS DEL GOBIERNO EN TODOS SUS NIVELES	GESTION	100	365	8876	674,991.69		674,991.69	674,991.69	674,991.69	100.00	100.00	100.00	100.00	EFICIENCIA	EFICIENCIA	AGENCIA MUNICIPAL	QUE SE CUMPLAN LAS OBLIGACIONES Y NECESIDADES DEL MUNICIPIO
PRESIDENCIAL MUNICIPAL	01PMU	15-RECURSOS FEDERALES	E-PROGRAMA DE GOBIERNO Y SERVICIOS PUBLICOS	PROGRAMA DE GOBIERNO Y SERVICIOS PUBLICOS	COORDINACION DE ACCIONES POLITICAS	COORDINACION DE ACCIONES POLITICAS	COORDINACION DE ACCIONES POLITICAS	CONVOCA Y REALIZAR SESIONES DE CABILDO ORDINARIAS Y EXTRAORDINARIAS	SESION	36	36	8876	80,000.00		80,000.00	80,000.00	80,000.00	100.00	100.00	100.00	100.00	EFICIENCIA	EFICIENCIA	AGENCIA MUNICIPAL	QUE SE REALIZEN LAS SESIONES DE ACUERDO A LA AGENDA MUNICIPAL Y BAJO PREVIA CONVOCA TORIA
PRESIDENCIAL MUNICIPAL	01PMU	15-RECURSOS FEDERALES	E-PROGRAMA DE AYUDAS SOCIALES EN ESPECIAL	PROGRAMA DE AYUDAS SOCIALES EN ESPECIAL	DESBARRIDO SOCIAL	PROTECCION SOCIAL	OTROS DE SEGURIDAD SOCIAL	ENTREGA DE APOYOS ECONOMICOS EN ESPERAS INDIGNES Y DAMNIFICADOS	APOYOS	500	365	1200	1,850,000.00	646,982.56	1,203,017.44	1,203,017.44	1,203,017.44	100.00	100.00	100.00	65.03	ESTRATEGICO	CONCENTRADO DE APOYOS OTORGADOS	QUE SE ENTREGEN LOS APOYOS AUTORIZADOS CON PREVIA SOLICITUD Y BAJO EL TECNO PRESUPUESTAL ASIGNADO	
PRESIDENCIAL MUNICIPAL	01PMU	15-RECURSOS FEDERALES	E-PROGRAMA DE ATENCION DE PRESTACIONES DE SERVICIOS PUBLICOS	PROGRAMA DE ATENCION DE PRESTACIONES DE SERVICIOS PUBLICOS	COORDINACION DE ACCIONES POLITICAS	COORDINACION DE ACCIONES POLITICAS	COORDINACION DE ACCIONES POLITICAS	AUDIENCIAS EN GENERAL (ATENCIÓN CIUDADANA Y RESPUESTA INMEDIATA A SOLICITUDES)	AUDIENCIA	12	12	8876	450,000.00		450,000.00	450,000.00	450,000.00	100.00	100.00	100.00	100.00	EFICIENCIA	LIBRO-CONTROL DE VISITAS Y ASUNTOS	LAS AUDIENCIAS PUBLICAS SE LLEVAN A CABO CON PREVIAS Y SOLUCIONAN Y SALUDAN PROBLEMATICAS	
PRESIDENCIAL MUNICIPAL	01PMU	15-RECURSOS FEDERALES	E-PROGRAMA DE EVALUACION DE SERVICIOS PUBLICOS	PROGRAMA DE EVALUACION DE SERVICIOS PUBLICOS	COORDINACION DE ACCIONES POLITICAS	COORDINACION DE ACCIONES POLITICAS	COORDINACION DE ACCIONES POLITICAS	VIGILANCIA DE LA EJECUCION DE LOS RECURSOS FISCAL PUBLICOS Y FIRMA DE INFORME FINANCIEROS	FISCALIZACION	2	365	8876	120,000.00		120,000.00	120,000.00	120,000.00	100.00	100.00	100.00	100.00	EFICIENCIA	INFORME FINANCIERO SEMESTRAL	SE CUMPLE CON LA EJECUCION DE LOS RECURSOS FISCAL PUBLICOS Y SE ENTREGA EN TIEMPO Y FORMA EL INFORME FINANCIERO SEMESTRAL	
PRESIDENCIAL MUNICIPAL	01PMU	15-RECURSOS FEDERALES	E-PROGRAMA DE EVALUACION DE SERVICIOS PUBLICOS	PROGRAMA DE EVALUACION DE SERVICIOS PUBLICOS	OTROS SERVICIOS GENERALES	OTROS SERVICIOS GENERALES	OTROS SERVICIOS GENERALES	CUBRIR EVENTOS DE GOBIERNO Y TESTIGABLES CON FOTOGRAFIA, VIDEO Y NOTAS DE REDACCION PARA BRINDAR INFORMACION OPORTUNA Y VERGOSA LA CIUDADANIA	EVENTO	76	365	8876	200,000.00		200,000.00	200,000.00	200,000.00	100.00	100.00	100.00	100.00	EFICIENCIA	BITACORA FOTOGRAFICAS DEL EVENTO	SE CUBRIRON LOS EVENTOS SATISFACTORIAMENTE	
PRESIDENCIAL MUNICIPAL	01PMU	15-RECURSOS FEDERALES	E-PROGRAMA DE EVALUACION DE SERVICIOS PUBLICOS	PROGRAMA DE EVALUACION DE SERVICIOS PUBLICOS	COORDINACION DE ACCIONES POLITICAS	COORDINACION DE ACCIONES POLITICAS	COORDINACION DE ACCIONES POLITICAS	ELABORACION Y EJECUCION DEL PROGRAMA OPERATIVO ANUAL DEL EJERCICIO FISCAL	PROGRAMA	1	365	8876	5,000.00		5,000.00	5,000.00	5,000.00	100.00	100.00	100.00	100.00	EFICIENCIA	REPORTE DEL PROGRAMA OPERATIVO ANUAL	SE REALIZO Y CUMPLIO EL PROGRAMA OPERATIVO ANUAL POR AREA	

RESUMEN DE MODIFICACIONES REALIZADAS AL PRESUPUESTO BAJADO EN RESULTADOS (PRR 2021)

CLASIFICACION ADMINISTRATIVA	FUENTE DE EJECUCION TORA O DEL GASTO (UEG)	RAMO	CLASIFICACION PROGRAMATICA	NOMBRE DEL PROGRAMA PRESUPUESTARIO (PP)	CLASIFICACION FUNCION AL (PRIMARIO)	CLASIFICACION FUNCION AL (SECUNDARIO)	CLASIFICACION ACCION AL (SUBORDINADO)	ACCIONES Y/O ACTIVIDADES INSTITUCIONALES	UNIDAD DE MEDIDA	METAS PROGRAS	METAS REALIZADAS	NUMERO DE DIAS UTILIZADOS	TOTAL BENEFIICIARIOS	INVERSION PROGRAMADA	INVERSION MODIFICADA (AMPLIACIONES Y REDUCCIONES)	INVERSION DEVENGADA	INVERSION EJERCIDA	INVERSION PAGADA	% AVANCE FISICA	% AVANCE EFECTIVO	% AVANCE ECONOMICO	TIPO DE PROYECTO	ROMBRO DEL INDICADOR	FORMULA DEL INDICADOR	TIPO DE INDICADOR	DIMENSION DEL INDICADOR	DOCUMENTO FUENTE DE INFORMACION MEDIO DE VERIFICACION	SUPUESTOS
SINDICATO MUNICIPAL	15- RECURSOS FEDERALES	28- GASTO EN SERVICIOS PUBLICOS	E- PRESTACION DE SERVICIOS PUBLICOS	PROGRAMA DE ASISTENCIA Y SERVICIOS JURIDICOS	GOBIERNO	COORDINACION DE LA POLITICA DE GOBIERNO	ASUNTOS JURIDICOS	SEGUIMIENTO Y RESOLUCION DE DEMANDAS INTERPUSTAS EN CONTRA DEL AYUNTAMIENTO MUNICIPAL	DEMANDAS	12	22	365	8876	68,386.40	181,613.50	68,386.40	68,386.40	68,386.40	100.00	100.00	27.35	ACCIONES	TASA DE VARIACION ANUAL DE SEGUIMIENTO TO A DEMANDAS EN CONTRA DEL AYUNTAMIENTO TO * 100	# DE PROCESOS JURIDICOS ATENDIDOS EN EL AÑO / # DEMANDAS INTERPUSTAS EN CONTRA DEL AYUNTAMIENTO TO * 100	GESTION	EFICIENCIA	TRIBUNALES Y JUZGADOS	SE SOLUCIONAN LAS DEMANDAS LABORALES INTERPUSTAS EN CONTRA DEL ENTE PUBLICO
SINDICATO MUNICIPAL	15- RECURSOS FEDERALES	28- GASTO EN SERVICIOS PUBLICOS	E- PRESTACION DE SERVICIOS PUBLICOS	PROGRAMA DE PROCURACION E IMPARTICION DE JUSTICIA	GOBIERNO	COORDINACION DE LA POLITICA DE GOBIERNO	ASUNTOS JURIDICOS	PROCURACION DE JUSTICIA PARA LA POBLACION CON COMPARACIONES Y EVITANDO CONSIGNACIONES, ACUERDOS, DEMANDAS, LITIGIOS Y DESACUERDOS	ACTAS Y/O ACUERDOS	100	100	365	8876	179,958.44	326,995.44	179,958.44	179,958.44	179,958.44	100.00	100.00	55.04	ACCIONES	TOTAL DE ACUERDOS EMITIDOS EN EL AÑO * 100	# DE ACUERDOS EMITIDOS EN EL AÑO / # DEMANDAS EN EL AÑO * 100	GESTION	CALIDAD	LIBRO-CONTROL DE AUDIENCIAS	SE LITIGA EN FORMA SANA Y BAJO COMUN ACUERDO PACIFICAMENTE
SINDICATO MUNICIPAL	15- RECURSOS FEDERALES	28- GASTO EN SERVICIOS PUBLICOS	E- PRESTACION DE SERVICIOS PUBLICOS	PROGRAMA DE PROCURACION E IMPARTICION DE JUSTICIA	GOBIERNO	LEGISLACION	LEGISLACION	CAMPANA DE CONCENTRACION PARA EVITAR CUALQUIER TIPO DE DOLIDOS Y GRAVES.	CAMPANA	1	1	30	8876	30,000.00	30,000.00	30,000.00	30,000.00	30,000.00	100.00	100.00	100.00	ACCIONES	TOTAL DE FOLLETOS REPARTIDOS	TOTAL DE FOLLETOS REPARTIDOS / TOTAL DE FOLLETOS PROGRAMADOS * 100	GESTION	CALIDAD	MANUAL DE POLICIA Y BUEN GOBIERNO	LA CIUDADANIA CONOCE SUS REGLAMENTOS
SINDICATO MUNICIPAL	15- RECURSOS FEDERALES	28- GASTO EN SERVICIOS PUBLICOS	E- PRESTACION DE SERVICIOS PUBLICOS	PROGRAMA DE PROCURACION E IMPARTICION DE JUSTICIA	GOBIERNO	LEGISLACION	LEGISLACION	DAR A CONOCER A LA CIUDADANIA EN GENERALIA NORMATIVIDAD INTERNA VIGENTE DEL MUNICIPIO QUE INCLUYE REGLAMENTOS, POLITICAS, LEYES, NORMAS, MANUALES Y CODIGOS DIVERSOS, PARA QUE CONOZCAN Y SE SUJETEN A ELLOS.	FOLLETOS	###	###	60	8876	15,000.00	15,000.00	15,000.00	15,000.00	15,000.00	100.00	100.00	100.00	ACCIONES	TOTAL DE FOLLETOS REPARTIDOS	TOTAL DE FOLLETOS REPARTIDOS / TOTAL DE FOLLETOS PROGRAMADOS * 100	GESTION	CALIDAD	NORMATIVIDAD INTERNA VIGENTE	LA CIUDADANIA CONOCE SU REGLAMENTOS, POLITICAS, LEYES Y MANUALES
SINDICATO MUNICIPAL	15- RECURSOS FEDERALES	28- GASTO EN SERVICIOS PUBLICOS	E- PRESTACION DE SERVICIOS PUBLICOS	PROGRAMA DE PLANEACION Y EVALUACION DE SERVICIOS PUBLICOS	GOBIERNO	COORDINACION DE LA POLITICA DE GOBIERNO	FUNCION PUBLICA	VIGILANCIA DE LA EFICACIA DE LOS RECURSOS PUBLICOS Y FIRMA DE INFORME FINANCIEROS	INFORMES FINANCIEROS	2	2	365	8876	100,000.00	100,000.00	100,000.00	100,000.00	100,000.00	100.00	100.00	100.00	ACCIONES	TOTAL DE INFORMES FINANCIEROS	# INFORMES FINANCIEROS / # INFORMES PROGRAMADOS * 100	GESTION	CALIDAD	INFORME FINANCIERO SEMESTRAL EN FORMA	SE VIGILA EL ERARIO PUBLICO Y SE ENTREGA EL INFORME FINANCIERO SEMESTRAL EN TIEMPO Y FORMA
SINDICATO MUNICIPAL	15- RECURSOS FEDERALES	28- GASTO EN SERVICIOS PUBLICOS	E- PRESTACION DE SERVICIOS PUBLICOS	PROGRAMA DE PLANEACION Y EVALUACION DE SERVICIOS PUBLICOS	GOBIERNO	COORDINACION DE LA POLITICA DE GOBIERNO	FUNCION PUBLICA	VERIFICACION FISICA DEL PATRIMONIO MUNICIPAL	VERIFICACIONES	4	4	365	8876	40,000.00	40,000.00	40,000.00	40,000.00	40,000.00	100.00	100.00	100.00	ACCIONES	TOTAL DE PROCESOS FISCALIZADOS	# PROCESOS FISCALIZADOS / # PROCESOS PROGRAMADOS * 100	GESTION	CALIDAD	INVENTARIO DE BIENES MAIBLES E INMUEBLES EN FORMA FISICA	SE VERIFICA EL INVENTARIO DE BIENES MAIBLES E INMUEBLES EN FORMA FISICA

RESUMEN DE MODIFICACIONES REALIZADAS AL PRESUPUESTO BASADO EN RESULTADOS (PBR 2021)

CLASIFICACION ADMINISTRATIVA	UNIDAD EJECUTORA DEL GASTO (UJEG)	FUENTE DE INGRESOS	CLASIFICACION PROGRAMATICA	NOMBRE DEL PROGRAMA	CLASIFICACION FUNCION	CLASIFICACION SUBFUNCION	CLASIFICACION SUBFUNCION	ACCIONES Y/O ACTIVIDADES INSTITUCIONALES	UNIDAD DE MEDIDA	METAS	DIAS PROYECTADOS	NUMERO DE PERSONAS BENEFICIARIAS	INVERSION PROGRAMADA	INVERSION MODIFICADA (AMPLIACIONES Y REDUCCIONES)	INVERSION EJERCIDA	INVERSION PAGADA	% AVANCE EFICACIA FIS.	% AVANCE EFICIENCIA FIS.	% AVANCE CALIDAD FIS.	% AVANCE ECONOMIA FIS.	TIPO DE PRODUCTO	NOMBRE DEL INDICADOR	FORMULA DEL INDICADOR	TIPO DE INDICADOR	DIMENSION DEL INDICADOR	DOCUMENTO FUENTE DE INFORMACION	SUPUESTOS
SINGOATRA MUNICIPAL	15- RECURSOS FEDERALES	RAMO 28- GASTOS EN ENTES PUBLICOS	E- PRESTACIONES DE SERVICIOS EN ENTES PUBLICOS	PROGRAMA DE PLANEACION Y EVALUACION	COORDINACION DE GOBIERNO	FUNCION POLITICA DE GOBIERNO	ELABORACION Y EJECUCION DEL PROGRAMA OPERATIVO ANUAL DEL PRESENTE EJERCICIO FISCAL	PROGRAMA	1	365	365	8876	\$ 5,000.00	\$ 5,000.00	\$ 5,000.00	\$ 5,000.00	100.00	100.00	100.00	100.00	ACCIONES	AVANCE FISICO-FINANCIERO DEL POA	% DE METAS, DIAS E INVERSION DE METAS, DIAS E INVERSION FINANCIERA DEL POA	EFICIENCIA	INDICADOR	REPORTE DEL PROGRAMA OPERATIVO ANUAL	SE REALIZO Y CUMPLIO EL PROGRAMA OPERATIVO ANUAL POR AREA
REGIDURIA	15- RECURSOS FEDERALES	RAMO 28- GASTOS EN ENTES PUBLICOS	E- PRESTACIONES DE SERVICIOS EN ENTES PUBLICOS	PROGRAMA DE GOBIERNO Y POLITICAS PUBLICAS	LEGISLACION	LEGISLACION	ASISTENCIA EN SESIONES DE CABILDO ORDINARIAS Y EXTRAORDINARIAS	SESION	36	36	36	8876	\$ 60,000.00	\$ 60,000.00	\$ 60,000.00	\$ 60,000.00	100.00	100.00	100.00	100.00	ACCIONES	TASA DE VARIACION DE REALIZACIONES DE SESIONES DE CABILDO PROGRAMADAS VS. REALIZADAS	# SESIONES DE CABILDO REALIZADAS / # DE SESIONES DE CABILDO PROGRAMADAS AS * 100	CALIDAD	AGENCIA MUNICIPAL	QUE SE REALIZAN LAS SESIONES DE CABILDO A LA AGENCIA MUNICIPAL Y BAJO PREVIA CONVOCATORIA	
REGIDURIA	15- RECURSOS FEDERALES	RAMO 28- GASTOS EN ENTES PUBLICOS	E- PRESTACIONES DE SERVICIOS EN ENTES PUBLICOS	PROGRAMA DE ATENCION CIUDADANA, ASISTENCIA Y ADMINISTRATIVOS Y DE OPERACION	PROTECCION SOCIAL	OTROS DE SEGURIDAD SOCIAL Y ASISTENCIA SOCIAL	ENTREGA DE APOYOS ECONOMICOS EN ESPECIE A INDIGENTES Y DAMNIFICADOS	APoyo	600	600	365	600	\$ 455,736.14	\$ 194,263.86	\$ 455,736.14	\$ 455,736.14	100.00	100.00	100.00	100.00	ACTIVIDADES	POCENTAJE DE APOYOS ENTREGADOS	% DE APOYOS ENTREGADOS / % DE APOYOS PROGRAMADOS	EFICIENCIA	CONCENTRADO DE APOYOS OTORGADOS	SE REALIZAN LOS APOYOS AUTORIZADOS CON PREVIA SOLICITUD Y BAJO EL TECNO PRESUPUESTAL ASIGNADO	
REGIDURIA	15- RECURSOS FEDERALES	RAMO 28- GASTOS EN ENTES PUBLICOS	E- PRESTACIONES DE SERVICIOS EN ENTES PUBLICOS	PROGRAMA DE ATENCION CIUDADANA, ASISTENCIA Y ADMINISTRATIVOS Y DE OPERACION	COORDINACION POLITICA DE GOBIERNO	ALBERGACION EN FUNCION POLITICA DE GOBIERNO	ALBERGACION EN FUNCION POLITICA DE GOBIERNO (ATENCION CIUDADANA Y RESPUESTA A SOLICITUDES)	AUDENCIA	500	500	365	8876	\$ 520,158.24	\$ 520,158.24	\$ 520,158.24	\$ 520,158.24	100.00	100.00	100.00	100.00	ACCIONES	TASA DE VARIACION ANUAL DE PERSONAS ATENDIDAS Y ASESORADAS EN EL AÑO ACTUAL / # DE PERSONAS ATENDIDAS Y ASESORADAS ANTERIOR * 100	# DE PERSONAS ATENDIDAS Y ASESORADAS EN EL AÑO ACTUAL / # DE PERSONAS ATENDIDAS Y ASESORADAS ANTERIOR * 100	EFICIENCIA	LIBRO-CONTROL DE VISITAS Y ASUNTOS	SE REALIZAN LAS ATENCIONES PUBLICAS	
REGIDURIA	15- RECURSOS FEDERALES	RAMO 28- GASTOS EN ENTES PUBLICOS	E- PRESTACIONES DE SERVICIOS EN ENTES PUBLICOS	PROGRAMA DE PLANEACION Y EVALUACION	COORDINACION POLITICA DE GOBIERNO	COORDINACION POLITICA DE GOBIERNO	VIGILANCIA DE LA EJECUCION DE LOS RECURSOS PUBLICOS	FISCALIZACION	4	365	365	8876	\$ 120,000.00	\$ 120,000.00	\$ 120,000.00	\$ 120,000.00	100.00	100.00	100.00	100.00	ACCIONES	TOTAL DE PROCESOS FISCALIZABLES REALIZADOS	# PROCESOS FISCALIZABLES REALIZADOS / # PROCESOS FISCALIZABLES PROGRAMADOS * 100	EFICIENCIA	INFORME FINANCIERO SEMESTRAL	EL CABILDO FUNGE COMO PARTE DEL PROCESO FISCALIZABLE DEL ENTE PUBLICO MUNICIPAL	
REGIDURIA	15- RECURSOS FEDERALES	RAMO 28- GASTOS EN ENTES PUBLICOS	E- PRESTACIONES DE SERVICIOS EN ENTES PUBLICOS	PROGRAMA DE GOBIERNO Y POLITICAS PUBLICAS	COORDINACION POLITICA DE GOBIERNO	COORDINACION POLITICA DE GOBIERNO	GESTION Y TRAMITES ADMINISTRATIVOS ANTE DIVERSAS INSTANCIAS DEL GOBIERNO EN TODOS SUS NIVELES	PROGRAMA	150	150	365	8876	\$ 360,000.00	\$ 360,000.00	\$ 360,000.00	\$ 360,000.00	100.00	100.00	100.00	100.00	ACCIONES	TASA DE VARIACION DE GESTIONES Y TRAMITES	# GESTIONES Y TRAMITES REALIZADOS / # DE GESTIONES Y TRAMITES ADMINISTRATIVOS PROGRAMADOS VS * 100	EFICIENCIA	AGENCIA MUNICIPAL	SE REALIZAN LAS GESTIONES DE ACUERDO A NECESIDADES DEL MUNICIPIO	
REGIDURIA	15- RECURSOS FEDERALES	RAMO 28- GASTOS EN ENTES PUBLICOS	E- PRESTACIONES DE SERVICIOS EN ENTES PUBLICOS	PROGRAMA DE PLANEACION Y EVALUACION	COORDINACION POLITICA DE GOBIERNO	COORDINACION POLITICA DE GOBIERNO	ELABORACION Y EJECUCION DEL PROGRAMA OPERATIVO ANUAL DEL PRESENTE EJERCICIO FISCAL	PROGRAMA	1	365	365	8876	\$ 5,000.00	\$ 5,000.00	\$ 5,000.00	\$ 5,000.00	100.00	100.00	100.00	100.00	ACCIONES	POCENTAJE DE AVANCE FISICO-FINANCIERO DEL POA	% DE METAS, DIAS E INVERSION DE METAS, DIAS E INVERSION FINANCIERA DEL POA	EFICIENCIA	REPORTE DEL PROGRAMA OPERATIVO ANUAL	SE REALIZO Y CUMPLIO EL PROGRAMA OPERATIVO ANUAL POR AREA	

RESUMEN DE MODIFICACIONES REALIZADAS AL PRESUPUESTO BASADO EN RESULTADOS (PRR 2021)																											
UNIDAD	FUENTE DE RECURSOS	RAMO	CLASIFICACION DEL PROGRAMA	NOMBRE DEL PROGRAMA	CLASIFICACION DEL FONDO	CLASIFICACION DE LA FUNCION	CLASIFICACION DE LA ACCION	CLASIFICACION DE LA SUBFUNCIÓN	UNIDAD DE MEDIDA	METAS	METAS REALIZADAS	NUMERO DE BENEFICIARIOS	INVERSION PROGRAMADA	INVERSION MODIFICADA (AMPLIACIONES Y REDUCCIONES)	INVERSION DEVENGADA	INVERSION EJERCIDA	INVERSION PAGADA	% AVANCE FIS. EFICACIA	% AVANCE FIS. CALIDAD	% AVANCE FIS. ECONOMIA	TIPO DE PROYECTO	NOMBRE DEL INDICADOR	FORMULA DEL INDICADOR	TIPO DE INDICADOR	DIMENSION DEL INDICADOR	DOCUMENTO FUENTE DE INFORMACION	SUPUESTOS
SECRETARIA GENERAL	15- RECURSOS FEDERALES	RAMO 28- GASTOS ENTRE	E- PRESTACION DE SERVICIOS PUBLICOS	PROGRAMA DE GOBIERNO Y POLITICAS PUBLICAS	GOBIERNO	LEGISLACION	ACCION LEGISLACION	ASISTENCIA EN SESIONES DE CABILDO ORDINARIAS Y EXTRAORDINARIAS	SESION	36	36	36	50,000.00	50,000.00	50,000.00	50,000.00	50,000.00	100.00	100.00	100.00	ACCIONES	TASA DE VARIACION DE SESIONES DE CABILDO REALIZADAS	# SESIONES DE CABILDO REALIZADAS / # SESIONES DE CABILDO PROGRAMADAS * 100	GESTION	CAIDA	AGENDA MUNICIPAL	SE REALIZAN SESIONES DE CABILDO A ACERVO LA AGENDA MUNICIPAL Y BAJO PREVIA CONVOCATORIA
SECRETARIA GENERAL	15- RECURSOS FEDERALES	RAMO 28- GASTOS ENTRE	E- PRESTACION DE SERVICIOS PUBLICOS	PROGRAMA DE GOBIERNO Y POLITICAS PUBLICAS	GOBIERNO	ACCION DE POLITICA DE GOBIERNO	COORDINACION DE POLITICA DE GOBIERNO	EXPEDICION DE CONTANCAS DE POBREZA BAJO SOLICITUD PREVIA DEL CIUDADANO	CONSTANCIA	1200	365	365	24,000.00	24,000.00	24,000.00	24,000.00	24,000.00	100.00	100.00	100.00	ACCIONES	PORCENTAJE DE TRAMITES REALIZADOS EN EL AÑO ANTERIOR	% DE TRAMITES REALIZADOS EN EL AÑO ANTERIOR	GESTION	EFICIENCIA	LIBRO-CONTROL DE AUDIENCIAS	LA SECRETARIA GENERAL EXPIDE CONSTANCIA DE POBREZA DE MANERA GRATUITA
SECRETARIA GENERAL	15- RECURSOS FEDERALES	RAMO 28- GASTOS ENTRE	E- PRESTACION DE SERVICIOS PUBLICOS	PROGRAMA DE GOBIERNO Y POLITICAS PUBLICAS	GOBIERNO	ACCION DE POLITICA DE GOBIERNO	COORDINACION DE POLITICA DE GOBIERNO	EXPEDICION DE CONTANCAS DE POBREZA BAJO SOLICITUD PREVIA DEL CIUDADANO	CONSTANCIA	350	365	365	12,000.00	12,000.00	12,000.00	12,000.00	12,000.00	100.00	100.00	100.00	ACCIONES	PORCENTAJE DE TRAMITES REALIZADOS EN EL AÑO ANTERIOR	% DE TRAMITES REALIZADOS EN EL AÑO ANTERIOR	GESTION	EFICIENCIA	LIBRO-CONTROL DE AUDIENCIAS	LA SECRETARIA GENERAL EXPIDE CONSTANCIA DE POBREZA DE MANERA GRATUITA
SECRETARIA GENERAL	15- RECURSOS FEDERALES	RAMO 28- GASTOS ENTRE	E- PRESTACION DE SERVICIOS PUBLICOS	PROGRAMA DE GOBIERNO Y POLITICAS PUBLICAS	GOBIERNO	ACCION DE POLITICA DE GOBIERNO	COORDINACION DE POLITICA DE GOBIERNO	EXPEDICION DE CERTIFICACIONES DE ARCHIVOS DIVERSOS QUE OBRAN EN LOS EXPEDIENTES DEL ENTE PUBLICO, BAJO PREVIA SOLICITUD DE AREAS DELENTE	CERTIFICACION	1400	365	365	68,787.47	46,943.76	68,787.47	68,787.47	68,787.47	100.00	100.00	238.49	ACCIONES	PORCENTAJE DE TRAMITES REALIZADOS EN EL AÑO ANTERIOR	% DE TRAMITES REALIZADOS EN EL AÑO ANTERIOR	GESTION	EFICIENCIA	CONTROL DE CERTIFICACIONES	SE CERTIFICAN CONFORME A LA LETY DERECHO LA DOCUMENTACION SUELTADA
SECRETARIA GENERAL	15- RECURSOS FEDERALES	RAMO 28- GASTOS ENTRE	E- PRESTACION DE SERVICIOS PUBLICOS	PROGRAMA DE GOBIERNO Y POLITICAS PUBLICAS	GOBIERNO	ACCION DE POLITICA DE GOBIERNO	COORDINACION DE POLITICA DE GOBIERNO	INTEGRACION DE PARTICIPACIONES EN LA INTEGRACION DE COMITES MUNICIPALES Y ASAMBLEAS	PARTICIPACION	17	17	17	12,000.00	12,000.00	12,000.00	12,000.00	12,000.00	100.00	100.00	100.00	ACCIONES	TOTAL DE COMITES MUNICIPALES Y ASAMBLEAS REALIZADAS EN EL AÑO ANTERIOR	# COMITES INTRAGRAUO Y ASAMBLEAS REALIZADAS EN EL AÑO ANTERIOR * 100	GESTION	CAIDA	AGENDA MUNICIPAL	SE REALIZAN LOS COMITES Y ASAMBLEAS CONFORME A DERECHO Y APEGADOS A LA LEY
SECRETARIA GENERAL	15- RECURSOS FEDERALES	RAMO 28- GASTOS ENTRE	E- PRESTACION DE SERVICIOS PUBLICOS	PROGRAMA DE GOBIERNO Y POLITICAS PUBLICAS	GOBIERNO	ACCION DE POLITICA DE GOBIERNO	COORDINACION DE POLITICA DE GOBIERNO	CLASIFICAR, ORDENAR Y DEPURAR EL ARCHIVO MUNICIPAL GENERAL (REALIZAREL CONCENTRO DEL LIBRO DE ACTAS DE ASAMBLEAS, COMITES, CONTIAR Y RESGUARDAR EL ARCHIVO DE LOS DOCUMENTOS EN MENCIÓN)	ARCHIVO	12	365	365	40,000.00	40,000.00	40,000.00	40,000.00	40,000.00	100.00	100.00	100.00	ACCIONES	CLASIFICACION Y ORDEN DE ARCHIVO MUNICIPAL	TOTAL DE PROCESOS REALIZADOS	GESTION	CAIDA	AGENDA MUNICIPAL	EXISTE UN AMPLIO ACERVO DE ARCHIVO MUNICIPAL
SECRETARIA GENERAL	15- RECURSOS FEDERALES	RAMO 28- GASTOS ENTRE	E- PRESTACION DE SERVICIOS PUBLICOS	PROGRAMA DE PLANEACION Y EVALUACION DE POLITICAS PUBLICAS	GOBIERNO	ACCION DE POLITICA DE GOBIERNO	COORDINACION DE POLITICA DE GOBIERNO	ELABORACION Y EJECUCION DEL PROGRAMA OPERATIVO ANUAL DEL PRESENTE EJERCICIO FISCAL	PROGRAMA	1	365	365	5,000.00	5,000.00	5,000.00	5,000.00	5,000.00	100.00	100.00	100.00	ACCIONES	PORCENTAJE DE AVANCE FINANCIERO DEL PROGRAMA	% DE METAS DE INVERSION EROGADA / % DE METAS DE INVERSION PROGRAMADA	GESTION	EFICIENCIA	REPORTE DEL PROGRAMA OPERATIVO ANUAL POR AREA	SE REALIZO Y CUMPLIO EL PROGRAMA OPERATIVO ANUAL POR AREA

RESUMEN DE MODIFICACIONES REALIZADAS AL PRESUPUESTO BAJADO EN RESULTADOS (PMR 2021)

CLASIFICACION ADMINISTRATIVA	UNIDAD DE GASTO (UBG)	FUENTE DE FINANCIAMIENTO (FMS)	FONDO PROGRAMATICO	CLASIFICACION PROGRAMATICA	NOMBRE DEL PROGRAMA (ADP)	CLASIFICACION FUNCIONAL (AD)	CLASIFICACION FUNCION (AD)	CLASIFICACION SUBFUNCION (AD)	ACCIONES Y/O ACTIVIDADES INSTITUCIONALES	UNIDAD DE MEDIDA	METAS PROGRAS	DIAS UTILIZADOS	NUMERO DE BENEFICIARIOS	INVERSION PROGRAMADA	INVERSION MODIFICADA (AMPLIACIONES Y REDUCCIONES)	INVERSION DEVENGADA	INVERSION EJERCIDA	INVERSION PAGADA	% AVANCE FIS. EFECTIVO	% AVANCE FIS. CALIDAD	% AVANCE FIS. ECONOMIA	TIPO DE PROYECTO	NOMBRE DEL INDICADOR	FORMULA DEL INDICADOR	TIPO DE INDICADOR	DIMENSION DEL INDICADOR	DOCUMENTO FUENTE DE INFORMACION PARA LA VERIFICACION	SUPUESTOS
TESORERIA MUNICIPAL	15- RECURSOS FEDERALES	15- RECURSOS FEDERALES	RAMO 28- GASTOS CORRIENTES	E- PRESTACION DE SERVICIOS PUBLICOS	PROGRAMA ECONOMICO DE ASUNTOS FINANCIEROS Y HACIENDARIOS	GOBIERNO	ASUNTOS FINANCIEROS Y HACIENDARIOS	ASUNTOS FINANCIEROS Y HACIENDARIOS	EROGACION DEL RECURSO PUBLICO PARA EL DESTINARLES A SERVICIOS GENERALES Y ATENCIONES SOCIALES O ADQUISICIONES DE ACTIVOS	POLIZAS Y CUENTAS	1200	365	8876	\$ 520,000.00	\$ 520,000.00	\$ 520,000.00	\$ 520,000.00	\$ 520,000.00	100.00	100.00	100.00	ACCIONES	TOTAL DE PROCESOS FISCALIZABLES REALIZADOS	# PROCESOS FISCALIZABLES REALIZADOS / PROGRAMADOS * 100	GENESTO	CALIDAD	POLIZA DE CHEQUE Y ARCHIVO DE EGRESOS	LOS RECURSOS SE EROGAN CONFORME A LA ADJUDICACION PRESUPUESTAL
TESORERIA MUNICIPAL	11- RECURSOS FISCALES	11- RECURSOS FISCALES	RAMO 28- GASTOS CORRIENTES	E- PRESTACION DE SERVICIOS PUBLICOS	PROGRAMA ECONOMICO DE ASUNTOS FINANCIEROS Y HACIENDARIOS	GOBIERNO	ASUNTOS FINANCIEROS Y HACIENDARIOS	ASUNTOS FINANCIEROS Y HACIENDARIOS	ACTUALIZACION DE RECURSOS FISCALES CON FIN PARA LA RECAUDACION GENERAL Y/O COBRO DE INGRESOS FISCALES PROPIOS, DE LAS DIFERENTES AREAS DE CAPTACION DE RECURSO	RECIBOS Y CFN	1200	365	8876	\$ 80,000.00	\$ 80,000.00	\$ 80,000.00	\$ 80,000.00	\$ 80,000.00	100.00	100.00	100.00	ACCIONES	PORCENTAJE DE RECURSOS FISCALES INGRESADOS PROPIOS, DE RECAUDACION	(% DE INGRESO RECAUDADO / % DE INGRESO PRESUPUESTADO) * 100	GENESTO	CALIDAD	CFN TIMBRADO Y ARCHIVO DE INGRESOS	LOS RECURSOS LLEGAN EN LAS FECHAS ESPECIFICAS PLAZADAS EN EL PERIODO ESTABLECIDO EN EL ESTADO DE GOBIERNO
TESORERIA MUNICIPAL	11- RECURSOS FISCALES	11- RECURSOS FISCALES	RAMO 28- GASTOS CORRIENTES	E- PRESTACION DE SERVICIOS PUBLICOS	PROGRAMA ECONOMICO DE ASUNTOS FINANCIEROS Y HACIENDARIOS	GOBIERNO	ASUNTOS FINANCIEROS Y HACIENDARIOS	ASUNTOS FINANCIEROS Y HACIENDARIOS	EROGACION DEL GASTO DIVERSOS DEL RECURSO FISCAL O INGRESOS PROPIOS, PARA AFORTOS AUTONOS SOCIALES Y/O COMPRA DE MATERIALES, SUMINISTROS O PAGOS DE SERVICIOS.	POLIZAS Y CUENTAS	250	365	8876	\$ 1,230,464.19	\$ 507,054.67	\$ 1,230,464.19	\$ 1,230,464.19	\$ 1,230,464.19	70.82	100.00	100.00	ACCIONES	PORCENTAJE DE RECURSOS FISCALES INGRESADOS PROPIOS, DE RECAUDACION	(% DE RECURSOS FISCALES INGRESADOS PROPIOS, DE RECAUDACION / % DE RECURSOS FISCALES INGRESADOS PROPIOS, DE RECAUDACION) * 100	GENESTO	CALIDAD	POLIZA DE CHEQUE Y ARCHIVO DE EGRESOS	LOS RECURSOS SE EROGAN CONFORME A LA ADJUDICACION PRESUPUESTAL
TESORERIA MUNICIPAL	15- RECURSOS FEDERALES	15- RECURSOS FEDERALES	RAMO 28- GASTOS CORRIENTES	E- PRESTACION DE SERVICIOS PUBLICOS	PROGRAMA DE PLANEACION Y EVALUACION DE ASUNTOS FINANCIEROS Y HACIENDARIOS	GOBIERNO	COORDINACION DE LA POLITICA DE GOBIERNO	COORDINACION DE LA POLITICA DE GOBIERNO	COORDINAR LOS TRABAJOS DE ELABORACION Y CONTROL DE LOS INFORMES SEMESTRALES Y CUENTA PUBLICA	FISCALIZACION	2	365	8876	\$ 12,000.00	\$ 12,000.00	\$ 12,000.00	\$ 12,000.00	\$ 12,000.00	100.00	100.00	100.00	ACCIONES	TOTAL DE INFORMES FINANCIEROS ELABORADOS	# INFORMES FINANCIEROS ELABORADOS / PROGRAMADOS * 100	GENESTO	CALIDAD	INFORME FINANCIERO SEMESTRAL	EL CABILDO FUNGE COMO PARTE DEL PROCESO FISCALIZABLE DEL INFORME TRIMESTRAL MUNICIPAL
TESORERIA MUNICIPAL	15- RECURSOS FEDERALES	15- RECURSOS FEDERALES	RAMO 28- GASTOS CORRIENTES	E- PRESTACION DE SERVICIOS PUBLICOS	PROGRAMA DE PLANEACION Y EVALUACION DE ASUNTOS FINANCIEROS Y HACIENDARIOS	GOBIERNO	COORDINACION DE LA POLITICA DE GOBIERNO	COORDINACION DE LA POLITICA DE GOBIERNO	ELABORACION Y EJECUCION DEL PROGRAMA OPERATIVO ANUAL DEL EJERCICIO FISCAL	PROGRAMA OPERATIVO ANUAL	1	365	8876	\$ 5,000.00	\$ 5,000.00	\$ 5,000.00	\$ 5,000.00	\$ 5,000.00	100.00	100.00	100.00	ACCIONES	FORCENTAJE INVERSION EFECTUADA / % AVANCE DE METAS, DIAS E INVERSION PROGRAMADA	(% DE METAS INVERSION EFECTUADA / % AVANCE DE METAS, DIAS E INVERSION PROGRAMADA) * 100	GENESTO	EFICIENCIA	REPORTE DEL PROGRAMA OPERATIVO ANUAL	SE REALIZO Y CUMPLIO EL PROGRAMA OPERATIVO ANUAL POR AREA

RESUMEN DE MODIFICACIONES REALIZADAS AL PRESUPUESTO BASADO EN RESULTADOS (PBR 2022)

CLASIFICACION ADMINISTRATIVA	UNIDAD DE GASTO (REG)	FUENTE DE RECURSOS FEDERALES	FONDO O PROGRAMA	CLASIFICACION PROGRAMATICA	NOMBRE DEL PROGRAMA PRESUPUESTARIO	CLASIFICACION FUNCIONAL	CLASIFICACION AL (FINALIDAD)	CLASIFICACION CON FUNCION AL (SUBFINCIION)	ACCIONES Y/O ACTIVIDADES INSTITUCIONALES	UNIDAD MEDIDA	METAS	DIAS UTILIZADOS	NUMERO DE BENEFICIARIOS	INVERSION PROGRAMADA	INVERSION EJERCIDA	INVERSION DEVENGADA	INVERSION MODIFICADA (AMPLIACIONES Y REDUCCIONES)	% AVANCE FISICA	% AVANCE EFICIENCIA	% AVANCE FISICO	N. AVANCE ECONOMICO	TIPO DE PROYECTO	NOMBRE DEL INDICADOR	FORMULA DEL INDICADOR	TIPO DE INDICADOR	DIMENSION DEL INDICADOR	DOCUMENTO FUENTE DE INFORMACION MEDIO DE VERIFICACION	SUPUESTOS
REGISTRO CIVIL 01	15-01-01	RECUBROS FEDERALES	RAMO 28- GASTO EN SERVICIOS PUBLICOS	E- PRESTACION DE SERVICIOS	PROGRAMA DE ASISTENCIA Y ASUNTOS JURIDICOS	GOBIERNO GENERAL	OTROS SERVICIOS	SERVICIOS ADMINISTRATIVOS	ACTO DE REGISTRO CIVIL (ACTAS DE NACIMIENTO, MATRIMONIO, DIVORCIO, PATRIMONIO, DEFUNCION Y SUS COPIAS CERTIFICADAS)	REGISTROS	1500	365	2000	220,000.00	161,173.89	161,173.89	58,826.11	100.00	100.00	100.00	73.26	ACTIVIDADES	PORCENTAJE DE TRAMITES REALIZADOS	% DE TRAMITES REALIZADOS EN EL AÑO ACTUAL / % DE TRAMITES REALIZADOS EN EL AÑO ANTERIOR	ESTRATEGICO	EFICIENCIA	BALANZA DE TRAMITES AL DIA Y TEMPORAL PORRIA	SE REALIZAN LOS TRAMITES AL DIA Y TEMPORAL PORRIA
REGISTRO CIVIL 01	15-01-01	RECUBROS FEDERALES	RAMO 28- GASTO EN SERVICIOS PUBLICOS	E- PRESTACION DE SERVICIOS	PROGRAMA DE ASISTENCIA Y ASUNTOS JURIDICOS	GOBIERNO GENERAL	OTROS SERVICIOS	SERVICIOS ADMINISTRATIVOS	REALIZAR EL TRAMITE GRATUITO DE REGISTRO DE NACIMIENTO DE UNA PERSONA CONFORME A LA LEY	REGISTROS GRATUITOS	280	365	350	75,687.52	75,687.52	75,687.52		100.00	100.00	100.00	100.00	ACTIVIDADES	PORCENTAJE DE TRAMITES REALIZADOS	% DE TRAMITES REALIZADOS EN EL AÑO ACTUAL / % DE TRAMITES REALIZADOS EN EL AÑO ANTERIOR	ESTRATEGICO	EFICIENCIA	ARCHIVO DE REGISTROS GRATUITOS SATISFACTORIA MENTE	SE REALIZAN LOS TRAMITES GRATUITOS SATISFACTORIA MENTE
REGISTRO CIVIL 01	15-01-01	RECUBROS FEDERALES	RAMO 28- GASTO EN SERVICIOS PUBLICOS	E- PRESTACION DE SERVICIOS	PROGRAMA DE PLANEACION Y EVALUACION FISCALIZACION Y TRANSPARENCIA	GOBIERNO	COORDINACION DE POLITICA DE GOBIERNO	FUNCION PUBLICA	ELABORACION Y EJECUCION DEL PROGRAMA OPERATIVO ANUAL DEL PRESENTE EJERCICIO FISCAL	PROYECTO ANUAL	1	365	8876	5,000.00	5,000.00	5,000.00		100.00	100.00	100.00	100.00	ACCIONES	PORCENTAJE DE INVERSION EN EL AÑO ACTUAL / % DE INVERSION EN EL AÑO ANTERIOR	ESTRATEGICO	EFICIENCIA	REPORTE DEL PROGRAMA OPERATIVO ANUAL POR AREA	SE REALIZO Y CUMPLIO EL PROGRAMA OPERATIVO ANUAL POR AREA	
DEPARTAMENTO MUNICIPAL	0901	RECUBROS FEDERALES	RAMO 28- GASTO EN SERVICIOS PUBLICOS	E- PRESTACION DE SERVICIOS	PROGRAMA ALIMENTARIO Y DE ABASTECIMIENTO DE DESPENSAS	DEPARTAMENTO SOCIAL	PROTECCION SOCIAL	ALIMENTACION	ABASTECIMIENTO DE DESPENSAS PARA TODA LA POBLACION, ENTREGA EN FORMA MENSUAL CONTRA EL REZAGO ALIMENTICIO	DESPENSAS	7200	365	7200	21,600.00	21,600.00	21,600.00		100.00	100.00	100.00	100.00	ACTIVIDADES	TASA DE VARIACION ANUAL DE PERSONAS BENEFICIARIAS	NO. DE PERSONAS BENEFICIARIAS EN EL AÑO ACTUAL / NO. DE PERSONAS BENEFICIARIAS DEL AÑO ANTERIOR * 100	ESTRATEGICO	EFICACIA	PADRON DE BENEFICIARIOS	SE CUMPLIO CON LA ENTREGA DE LAS DESPENSAS A LA POBLACION
DEPARTAMENTO MUNICIPAL	0901	RECUBROS FEDERALES	RAMO 28- GASTO EN SERVICIOS PUBLICOS	E- PRESTACION DE SERVICIOS	PROGRAMA ALIMENTARIO Y DE ABASTECIMIENTO DE DESPENSAS	DEPARTAMENTO SOCIAL	PROTECCION SOCIAL	ALIMENTACION	ADQUISICION DE MODULOS MENSUALES DE DESAYUNOS CALIENTES	MODULOS CALIENTES	996	365	5000	89,640.00	89,640.00	89,640.00		100.00	100.00	100.00	100.00	ACTIVIDADES	TASA DE VARIACION ANUAL DE PERSONAS BENEFICIARIAS	NO. DE PERSONAS BENEFICIARIAS EN EL AÑO ACTUAL / NO. DE PERSONAS BENEFICIARIAS DEL AÑO ANTERIOR * 100	ESTRATEGICO	EFICACIA	PADRON DE BENEFICIARIOS	SE CUMPLIO CON LA ENTREGA DE DESAYUNOS CALIENTES A LAS INSTITUCIONES EDUCATIVAS
DEPARTAMENTO MUNICIPAL	0901	RECUBROS FEDERALES	RAMO 28- GASTO EN SERVICIOS PUBLICOS	E- PRESTACION DE SERVICIOS	PROGRAMA DE JORNADAS MEDICAS ALCANCE DE TODOS	DESARROLLO SOCIAL	DESARROLLO SOCIAL	PRESTACION DE SERVICIOS	ENTREGA DE APARATOS ALDIBUTIVOS Y LA ANGIERAS	APARATOS	30	3	30	50,000.00	50,000.00	50,000.00		100.00	100.00	100.00	100.00	ACTIVIDADES	PORCENTAJE DE APARATOS ENTREGADOS POR EL PROGRAMA	% DE APARATOS ENTREGADOS / % DE APARATOS PROGRAMADOS	ESTRATEGICO	EFICACIA	PADRON DE BENEFICIARIOS	SE ENTREGARON SATISFACTORIA MENTE LOS APARATOS
DEPARTAMENTO MUNICIPAL	0901	RECUBROS FEDERALES	RAMO 28- GASTO EN SERVICIOS PUBLICOS	E- PRESTACION DE SERVICIOS	PROGRAMA DE JORNADAS MEDICAS ALCANCE DE TODOS	DESARROLLO SOCIAL	DESARROLLO SOCIAL	PRESTACION DE SERVICIOS	CARAVANA MEDICA GRATUITA MUNICIPAL DE DESPARAGIACION GRATUITA EN ZONAS VULNERABLES DEL MUNICIPIO EN COORDINACION CON LA DIRECCION DE SALUD MUNICIPAL	CARAVANA MEDICA	12	96	8876	250,000.00	163,727.18	163,727.18	86,272.82	100.00	100.00	100.00	65.49	ACTIVIDADES	TOTAL DE DIAGNOSTICOS PROGRAMADOS / TOTAL DE DIAGNOSTICOS REALIZADOS	T. DIAGNOSTICOS PROGRAMADOS S/T. DIAGNOSTICOS REALIZADOS	ESTRATEGICO	CALIDAD	PADRON DE BENEFICIARIOS	SE REALIZON LAS JORNADAS GRATUITAS SATISFACTORIA MENTE

RESUMEN DE MODIFICACIONES REALIZADAS AL PRESUPUESTO BASADO EN RESULTADOS (PRR 2022)

CLASIFICACION ADMINISTRATIVA	UNIDAD EJECUTIVA LOCAL (UEJL)	FUENTE DE FINANCIAMIENTO LOCAL (FLEL)	FONDO O RAMO	CLASIFICACION PROGRAMATICA	NOMBRE DEL PROGRAMA PRESUPUESTARIO (PP)	CLASIFICACION FUNCION AL (FINAID)	CLASIFICACION CON FUNCION AL (FUNCION)	CLASIFICACION ACCION AL (SUBFUNCION)	ACCIONES/ACTIVIDADES INSTRUCCIONALES	UNIDAD DE MEDIDA	METAS PROGRAS	METAS REALIZADAS	DIAS PROGRAS	NUMERO DE BENEFICIARIOS	INVERSION TOTAL	INVERSION PROGRAMADA	INVERSION MODIFICADA (AMPLIACIONES Y REDUCCIONES)	INVERSION DEVENGADA	INVERSION EJERCIDA	INVERSION PAGADA	% AVANCE FIS. EFECTIVA	% AVANCE FIS. EFICIENCIA	% AVANCE PR. CALIDAD	% AVANCE F.M. ECONOMIA	TIPO DE PROYECTO	NOMBRE DEL INDICADOR	FORMULA DEL INDICADOR	TIPO DE INDICADOR	DIMENSION DEL INDICADOR	DOCUMENTO FUENTE DE INFORMACION MEDIDAS DE VERIFICACION	SUPUESTOS
DIF MUNICIPAL	09DF	15- RECURSOS FEDERALES	RAMO 28- GASTOS CORRIENTES ENTE PUBLICOS	E- PRESTACION DE SERVICIOS A LA COMUNIDAD	PROGRAMA DE JORNADAS DE MEDICINA ALCALDE TODOS	DESARROLLO SOCIAL	SALUD	PRESTACION DE SERVICIO DE DETERMINACION DE NECESIDADES DE ATENCION DE ATENCION DE ATENCION DE ATENCION	CARAVANA MEDICA GRATUITA MUNICIPAL ESPECIALIZADA DE DETERMINACION DE NECESIDADES DE ATENCION DE ATENCION DE ATENCION DE ATENCION	CARAVANA	2	2	60	1876	\$ 319,964.45	\$ 319,964.45	\$	\$ 319,964.45	\$ 319,964.45	\$ 319,964.45	100.00	100.00	100.00	100.00	ACTIVOS	PORCENTAJE DE PERSONAS BENEFICIARIAS	% DE APORTAS EN EVENTOS PROGRAMADOS	ESTRATEGICO	EFICIENCIA	PADRON DE BENEFICIARIOS	SE RELACIONAN LAS JORNADAS GRATUITAS SATISFACTORIA MENTE
DIF MUNICIPAL	09DF	15- RECURSOS FEDERALES	RAMO 28- GASTOS CORRIENTES ENTE PUBLICOS	E- PRESTACION DE SERVICIOS A LA COMUNIDAD	PROGRAMA DE CONVIVENCIA ESPANOLA	DESARROLLO SOCIAL	OTROS ASUNTOS SOCIALES	OTROS ASUNTOS SOCIALES	EVENTO-FESTIVO DEL DIA DE REYES	EVENTO	1	1	1	3000	\$ 150,000.00	\$ 150,000.00	\$	\$	\$	\$	0.00	0.00	0.00	0.00	ACCIONES	TASA DE VARIACION ANUAL DE EVENTOS REALIZADOS EN EL AÑO	# DE EVENTOS PROGRAMADOS EN EL AÑO	GESTION	CALIDAD	BITACORA FOTOGRAFICAS DEL EVENTO	QUE EL FESTIVO CUMPLA CON LAS ESPECTATIVAS PROPIOS DE LOS FESTEJADOS
DIF MUNICIPAL	09DF	15- RECURSOS FEDERALES	RAMO 28- GASTOS CORRIENTES ENTE PUBLICOS	E- PRESTACION DE SERVICIOS A LA COMUNIDAD	PROGRAMA DE CONVIVENCIA ESPANOLA	DESARROLLO SOCIAL	OTROS ASUNTOS SOCIALES	OTROS ASUNTOS SOCIALES	EVENTO-FESTIVO DEL DIA DE LAS MADRES	EVENTO	1	1	1	1500	\$ 150,000.00	\$ 150,000.00	\$	\$	\$	\$	0.00	0.00	0.00	0.00	ACCIONES	TASA DE VARIACION ANUAL DE EVENTOS REALIZADOS EN EL AÑO	# DE EVENTOS PROGRAMADOS EN EL AÑO	GESTION	CALIDAD	BITACORA FOTOGRAFICAS DEL EVENTO	QUE EL FESTIVO CUMPLA CON LAS ESPECTATIVAS PROPIOS DE LOS FESTEJADOS
DIRECCION DE CATASTRO	10CAT	15- RECURSOS FEDERALES	RAMO 28- GASTOS CORRIENTES ENTE PUBLICOS	E- PRESTACION DE SERVICIOS A LA COMUNIDAD	PROGRAMA ECONOMICO FINANCIERO DE ASUNTOS FINANCIEROS Y HACIENDARIOS	GOBIERNO	ASUNTOS FINANCIEROS Y HACIENDARIOS	ASUNTOS FINANCIEROS Y HACIENDARIOS	ORIENTACION PARA LA REALIZACION DE NUEVOS TRAMITES DE ALTA CATASTRALES, REZAGOS Y ACTUALIZACIONES	TRAMITES	360	360	365	360	\$ 48,000.00	\$ 48,000.00	\$	\$ 48,000.00	\$ 48,000.00	\$ 48,000.00	100.00	100.00	100.00	100.00	ACTIVOS	TASA DE VARIACION ANUAL DE PERSONAS QUE INTEGRAN EL PADRON DE BENEFICIARIOS	# DE PERSONAS QUE INTEGRAN EL PADRON DE BENEFICIARIOS	ESTRATEGICO	EFICIENCIA	RECIBOS DE PAGO	SE ORIENTA A LA POBLACION DE FORMA AMENA Y PRECISA
DIRECCION DE CATASTRO	10CAT	15- RECURSOS FEDERALES	RAMO 28- GASTOS CORRIENTES ENTE PUBLICOS	E- PRESTACION DE SERVICIOS A LA COMUNIDAD	PROGRAMA ECONOMICO FINANCIERO DE ASUNTOS FINANCIEROS Y HACIENDARIOS	GOBIERNO	ASUNTOS FINANCIEROS Y HACIENDARIOS	ASUNTOS FINANCIEROS Y HACIENDARIOS	CAMPANA DE ESTIMULACION PARA EL PAGO DE REZAGOS Y ACTUALIZACIONES CATASTRALES	CAMPANA	12	12	365	12	\$ 24,000.00	\$ 24,000.00	\$	\$ 24,000.00	\$ 24,000.00	\$ 24,000.00	100.00	100.00	100.00	100.00	ACCIONES	PORCENTAJE DE INCREMENTO DEL INGRESO PROPIO EN EL RUBRO	% DE INGRESOS EN EL RUBRO / N	GESTION	EFICIENCIA	RECIBOS DE PAGO	LA CAMPANA RESULTO UN EXITO E INCREMENTO LA CAPTACION CATASTRAL
DIRECCION DE CATASTRO	10CAT	15- RECURSOS FEDERALES	RAMO 28- GASTOS CORRIENTES ENTE PUBLICOS	E- PRESTACION DE SERVICIOS A LA COMUNIDAD	PROGRAMA DE ATENCION CIUDADANA	GOBIERNO	COORDINACION POLITICA DE GOBIERNO	COORDINACION POLITICA DE GOBIERNO	ACTUALIZACION DEL PADRON CATASTRAL SEMANALMENTE	PADRON	1200	1200	365	1200	\$ 24,000.00	\$ 24,000.00	\$	\$ 24,000.00	\$ 24,000.00	\$ 24,000.00	100.00	100.00	100.00	100.00	ACCIONES	TASA DE VARIACION ANUAL DE PERSONAS QUE INTEGRAN EL PADRON DE BENEFICIARIOS	# DE PERSONAS QUE INTEGRAN EL PADRON DE BENEFICIARIOS	GESTION	EFICIENCIA	PADRON DE CONTRIBUYENTES	SE CUENTA CON UN PADRON ACTUALIZADO AL CIERRE DEL EJERCICIO

RESUMEN DE MODIFICACIONES REALIZADAS AL PRESUPUESTO BASADO EN RESULTADOS (PRR 2021)

CLASIFICACION ADMINISTRATIVA	UNIDAD DE EJECUCION DEL GASTO (UEG)	FUENTE DE FINANCIAMIENTO	CLASIFICA CON PROGRAMATICA	NOMBRE DEL PRESUPUESTARIO	CLASIFICACION AL FONDO	CLASIFICACION AL FONDO	CLASIFICACION AL FONDO	ACCIONES/TO ACTIVIDADES INSTITUCIONALES	UNIDAD DE MEDIDA	METAS AS	METAS AS	METAS AS	DIAS UTILIZADOS	INVERSION PROGRAMADA	INVERSION MODIFICADA (AMPLIACIONES Y REDUCCIONES)	INVERSION EJERCIDA	INVERSION PAGADA	% AVANCE FIS. EFICIENCIA	% AVANCE FIS. EFICIENCIA	% AVANCE FIS. EFICIENCIA	% AVANCE FIS. EFICIENCIA	TIPO DE PROYECTO	NOMBRE DEL INDICADOR	FORMULA DEL INDICADOR	TIPO DE INDICADOR	DIMENSION DEL INDICADOR	DOCUMENTO FUENTE DE INFORMACION MEDIO DE VERIFICACION	SUPUESTOS
DIRECCION DE CASTRO	15-RECURSOS FEDERALES	RAMO E-28- SERVICIOS EN PUEBLOS HACIENDARIOS	PROGRAMA ECONOMICO DE ADMISION DE FINANCIEROS HACIENDARIOS	GOBIERNO	AGUINOS FINANCIEROS HACIENDARIOS	ASUNTOS FINANCIEROS HACIENDARIOS	COMUNIDADES DEL MUNICIPIO PARA LA REALIZACION DE TRAMITES CATASTRALES Y ACTUALIZACION CATASTRAL	COMUNIDADES DEL MUNICIPIO PARA LA REALIZACION DE TRAMITES CATASTRALES Y ACTUALIZACION CATASTRAL	COMUNIDADES DEL MUNICIPIO PARA LA REALIZACION DE TRAMITES CATASTRALES Y ACTUALIZACION CATASTRAL	12	365	365	12	22,537.52	17,660.40	206,277.12	206,277.12	100.00	100.00	100.00	92.11	ACTIVOS ADES	TASA DE VARIACION ANUAL DE PERSONAS ASESORADAS EN EL AÑO ANTERIOR A VISITAR A BENEFICIARIOS	# DE COMUNIDADES VISITADAS / # DE PERSONAS ASESORADAS EN EL AÑO ANTERIOR A VISITAR A BENEFICIARIOS	EFICIENCIA		PAGINA DE MEDIO OFICIAL DE INCREMENTO DE LA CAPTACION DE IMPUESTO PREDIAL	SE VISITARON TODAS LAS COMUNIDADES DEL MUNICIPIO E INCREMENTO LA CAPTACION DE IMPUESTO PREDIAL
DIRECCION DE CASTRO	15-RECURSOS FEDERALES	RAMO E-28- SERVICIOS EN PUEBLOS HACIENDARIOS	PROGRAMA ECONOMICO DE ADMISION DE FINANCIEROS HACIENDARIOS	GOBIERNO	AGUINOS FINANCIEROS HACIENDARIOS	ASUNTOS FINANCIEROS HACIENDARIOS	COMUNIDADES DEL MUNICIPIO PARA LA REALIZACION DE TRAMITES CATASTRALES Y ACTUALIZACION CATASTRAL	COMUNIDADES DEL MUNICIPIO PARA LA REALIZACION DE TRAMITES CATASTRALES Y ACTUALIZACION CATASTRAL	COMUNIDADES DEL MUNICIPIO PARA LA REALIZACION DE TRAMITES CATASTRALES Y ACTUALIZACION CATASTRAL	1	365	365	12	5,000.00	5,000.00	5,000.00	5,000.00	100.00	100.00	100.00	100.00	ACCIONES	% DE METAS, BASE EN INVERSION EJERCIDA / % DE AVANCE FISICO-FINANCIERO DEL POA	% DE METAS, BASE EN INVERSION EJERCIDA / % DE AVANCE FISICO-FINANCIERO DEL POA	EFICIENCIA		REPORTE DEL PROGRAMA OPERATIVO ANUAL POR AREA	SE REALIZO Y CUMPLIO EL PROGRAMA OPERATIVO ANUAL POR AREA
DIRECCION DE DESARROLLO RURAL	15-RECURSOS FEDERALES	RAMO E-28- SERVICIOS EN PUEBLOS HACIENDARIOS	PROGRAMA ECONOMICO DE ADMISION DE FINANCIEROS HACIENDARIOS	GOBIERNO	AGUINOS FINANCIEROS HACIENDARIOS	ASUNTOS FINANCIEROS HACIENDARIOS	COMUNIDADES DEL MUNICIPIO PARA LA REALIZACION DE TRAMITES CATASTRALES Y ACTUALIZACION CATASTRAL	COMUNIDADES DEL MUNICIPIO PARA LA REALIZACION DE TRAMITES CATASTRALES Y ACTUALIZACION CATASTRAL	COMUNIDADES DEL MUNICIPIO PARA LA REALIZACION DE TRAMITES CATASTRALES Y ACTUALIZACION CATASTRAL	120	365	365	120	60,000.00	60,000.00	60,000.00	60,000.00	100.00	100.00	100.00	100.00	ACCIONES	TASA DE VARIACION DE GESTION Y TRAMITES	# DE GESTION Y TRAMITES REALIZADOS / # DE GESTION Y TRAMITES ADMINISTRATIVOS PROGRAMADOS * 100	EFICIENCIA		ASAMBLEAS MUNICIPALES PRODUCTIVAS A CAMPESINOS DEL MUNICIPIO	SE GESTIONO Y SE ATENDIERON ASAMBLEAS MUNICIPALES PRODUCTIVAS A CAMPESINOS DEL MUNICIPIO
DIRECCION DE DESARROLLO RURAL	15-RECURSOS FEDERALES	RAMO E-28- SERVICIOS EN PUEBLOS HACIENDARIOS	PROGRAMA ECONOMICO DE ADMISION DE FINANCIEROS HACIENDARIOS	GOBIERNO	AGUINOS FINANCIEROS HACIENDARIOS	ASUNTOS FINANCIEROS HACIENDARIOS	COMUNIDADES DEL MUNICIPIO PARA LA REALIZACION DE TRAMITES CATASTRALES Y ACTUALIZACION CATASTRAL	COMUNIDADES DEL MUNICIPIO PARA LA REALIZACION DE TRAMITES CATASTRALES Y ACTUALIZACION CATASTRAL	COMUNIDADES DEL MUNICIPIO PARA LA REALIZACION DE TRAMITES CATASTRALES Y ACTUALIZACION CATASTRAL	120	365	365	120	180,000.00	844,875.83	844,875.83	844,875.83	100.00	100.00	100.00	469.38	ACTIVOS ADES	% DE APOYOS ENTREGADOS	% DE APOYOS ENTREGADOS / % DE APOYOS PROGRAMADOS	EFICIENCIA		PADRON DE BENEFICIARIOS	SE CUMPLIO CON LA ENTREGA DE APOYOS
DIRECCION DE DESARROLLO RURAL	15-RECURSOS FEDERALES	RAMO E-28- SERVICIOS EN PUEBLOS HACIENDARIOS	PROGRAMA ECONOMICO DE ADMISION DE FINANCIEROS HACIENDARIOS	GOBIERNO	AGUINOS FINANCIEROS HACIENDARIOS	ASUNTOS FINANCIEROS HACIENDARIOS	COMUNIDADES DEL MUNICIPIO PARA LA REALIZACION DE TRAMITES CATASTRALES Y ACTUALIZACION CATASTRAL	COMUNIDADES DEL MUNICIPIO PARA LA REALIZACION DE TRAMITES CATASTRALES Y ACTUALIZACION CATASTRAL	COMUNIDADES DEL MUNICIPIO PARA LA REALIZACION DE TRAMITES CATASTRALES Y ACTUALIZACION CATASTRAL	600	365	365	600	5,093.76	5,093.76	5,093.76	5,093.76	100.00	100.00	100.00	100.00	ACTIVOS ADES	# DE PERSONAS ATENDIDAS Y ASESORADAS EN EL AÑO ANTERIOR * 100	# DE PERSONAS ATENDIDAS Y ASESORADAS EN EL AÑO ANTERIOR * 100	EFICIENCIA		ASAMBLEAS MUNICIPALES DE LA ASESORIA	SE CUMPLIO CON LOS OBJETIVOS DE LA ASESORIA
DIRECCION DE DESARROLLO RURAL	15-RECURSOS FEDERALES	RAMO E-28- SERVICIOS EN PUEBLOS HACIENDARIOS	PROGRAMA ECONOMICO DE ADMISION DE FINANCIEROS HACIENDARIOS	GOBIERNO	AGUINOS FINANCIEROS HACIENDARIOS	ASUNTOS FINANCIEROS HACIENDARIOS	COMUNIDADES DEL MUNICIPIO PARA LA REALIZACION DE TRAMITES CATASTRALES Y ACTUALIZACION CATASTRAL	COMUNIDADES DEL MUNICIPIO PARA LA REALIZACION DE TRAMITES CATASTRALES Y ACTUALIZACION CATASTRAL	COMUNIDADES DEL MUNICIPIO PARA LA REALIZACION DE TRAMITES CATASTRALES Y ACTUALIZACION CATASTRAL	1	365	365	120	5,000.00	5,000.00	5,000.00	5,000.00	100.00	100.00	100.00	100.00	ACCIONES	% DE METAS, BASE EN INVERSION EJERCIDA / % DE AVANCE FISICO-FINANCIERO DEL POA	% DE METAS, BASE EN INVERSION EJERCIDA / % DE AVANCE FISICO-FINANCIERO DEL POA	EFICIENCIA		REPORTE DEL PROGRAMA OPERATIVO ANUAL POR AREA	SE REALIZO Y CUMPLIO EL PROGRAMA OPERATIVO ANUAL POR AREA

0755

RESUMEN DE MODIFICACIONES REALIZADAS AL PRESUPUESTO BASADO EN RESULTADOS (PBR 2021)

CLASIFICACION ADMINISTRATIVA	UNIDAD DE EJECUCION DEL GASTO (UEG)	FUENTE DE RECURSOS	RAMO DE GASTO	CLASIFICA CON PROGRAMATICA	NOMBRE DEL PROGRAMA PRESUPUESTARIO (PP)	CLASIFICA CON FUNCION (FINALIDAD)	CLASIFICA CON FUNCION (OBJETIVO)	CLASIFICA CON FUNCION (SUBPROGRAMA)	ACCIONES/O ACTIVIDADES INSTITUCIONALES	UNIDAD DE MEDIDA	METAS	METAS	DIAS	NUMERO DE PERSONAS BENEFICIARIAS	INVERSION PROGRAMADA	INVERSION MODIFICADA (AMPLIACIONES Y REDUCCIONES)	INVERSION DEVENGADA	INVERSION EFECTIVA	INVERSION PAGADA	% AVANCE FIS. EFICACIA	% AVANCE FIS. EFICIENCIA	% AVANCE FIS. CALIDAD	% AVANCE FIN. ECONOMIA	TIPO DE PROYECTO	NOMBRE DEL INDICADOR	FORMULA DEL INDICADOR	TIPO DE INDICADOR	DIMENSION DEL INDICADOR	DOCUMENTO FUENTE DE INFORMACION	SUPUESTOS
DIRECCION DE DEPORTES	15- RECURSOS FEDERALES	RAMO 28- GASTO CORRIENTE	E- PRESTACIONES DE SERVICIOS PUBLICOS	DESARROLLO SOCIAL	PROGRAMA DE CONVIVENCIA ESPANOL-ECUATORIANO, RECREACION Y RELACIONES HUMANAS	RECREACION, DEPORTE Y OTRAS MANIFESTACIONES SOCIALES	RECREACION, DEPORTE Y OTRAS MANIFESTACIONES SOCIALES	RECREACION, DEPORTE Y OTRAS MANIFESTACIONES SOCIALES	EVENTOS DEPORTIVOS REALIZADOS EN COORDINACION CON LOS LUGARES MUNICIPALES CON PREMIOS DEPORTIVOS.	EVENTOS	12	365	365	8876	60,000.00	-	32,162.80	32,162.80	32,162.80	32,162.80	100.00	100.00	100.00	53.60	ACTIVOS	POCENAJE DE EVENTOS REALIZADOS EN EL AÑO	# EVENTOS REALIZADOS EN EL AÑO / # PROGRAMADOS EN EL AÑO	EFICIENCIA	BITACORA DE CURSOS DE LA AREA	QUE SE CUMPLA CON LA IMPARTICION DE LOS CURSOS AL 100%
DIRECCION DE DEPORTES	15- RECURSOS FEDERALES	RAMO 28- GASTO CORRIENTE	E- PRESTACIONES DE SERVICIOS PUBLICOS	DESARROLLO SOCIAL	PROGRAMA DE CONVIVENCIA ESPANOL-ECUATORIANO, RECREACION Y RELACIONES HUMANAS	RECREACION, DEPORTE Y OTRAS MANIFESTACIONES SOCIALES	RECREACION, DEPORTE Y OTRAS MANIFESTACIONES SOCIALES	RECREACION, DEPORTE Y OTRAS MANIFESTACIONES SOCIALES	CURSOS DE VELO Y ENTRENAMIENTO DEPORTIVO (BOQUETRY) Y EQUIPO DE GENDERO	CURSO	2	60	60	8876	43,343.76	-	43,343.76	43,343.76	43,343.76	43,343.76	100.00	100.00	100.00	100.00	ACTIVOS	POCENAJE DE CURSOS IMPARTIDOS	# CURSOS IMPARTIDOS EN EL AÑO / # PROGRAMADOS EN EL AÑO	EFICIENCIA	BITACORA DE CURSOS DE LA AREA	QUE SE CUMPLA CON LA IMPARTICION DE LOS CURSOS AL 100%
DIRECCION DE DEPORTES	15- RECURSOS FEDERALES	RAMO 28- GASTO CORRIENTE	E- PRESTACIONES DE SERVICIOS PUBLICOS	GOBIERNO	PROGRAMA DE PLANEACION Y EVALUACION DE GASTOS DE FISCALIZACION Y TRANSPARENCIA	GOBIERNO	COORDINACION DE POLITICA DE GOBIERNO	ELABORACION Y EJECUCION DEL PROGRAMA OPERATIVO ANUAL DEL PRESENTE EJERCICIO FISCAL CON EQUIDAD DE GENDERO	PROGRAMA	1	1	365	365	8876	5,000.00	-	5,000.00	5,000.00	5,000.00	5,000.00	100.00	100.00	100.00	100.00	ACCIONES	POCENAJE DE AVANCE FISICO FINANCIERO DEL POA	% DE METAS DE INVERSION EROGADA / % DE METAS DE INVERSION PROGRAMADA	EFICIENCIA	REPORTE DEL PROGRAMA OPERATIVO ANUAL POR AREA	SE REALIZO Y CUMPLIO EL PROGRAMA OPERATIVO ANUAL POR AREA
DIRECCION DE LA MUJER	15- RECURSOS FEDERALES	RAMO 28- GASTO CORRIENTE	E- PRESTACIONES DE SERVICIOS PUBLICOS	DESARROLLO SOCIAL	PROGRAMA INSTITUCIONAL PARA LA IGUALDAD DE GENDERO	OTROS ASUNTOS SOCIALES	OTROS ASUNTOS SOCIALES	OTROS ASUNTOS SOCIALES	CURSOS - TALLERES PARA EL DESARROLLO DE CAPACIDADES DE AUTOMPLEO CON IGUALDAD DE GENDERO	CURSO	3	90	90	8876	30,000.00	-	9,000.00	9,000.00	9,000.00	9,000.00	100.00	100.00	100.00	30.00	ACTIVOS	POCENAJE DE CURSOS IMPARTIDOS	# CURSOS IMPARTIDOS EN EL AÑO / # PROGRAMADOS EN EL AÑO	EFICIENCIA	BITACORA DE CURSOS DE LA AREA	SE REALIZAN LOS CURSOS AL 100%
DIRECCION DE LA MUJER	15- RECURSOS FEDERALES	RAMO 28- GASTO CORRIENTE	E- PRESTACIONES DE SERVICIOS PUBLICOS	DESARROLLO SOCIAL	PROGRAMA INSTITUCIONAL PARA LA IGUALDAD DE GENDERO	OTROS ASUNTOS SOCIALES	OTROS ASUNTOS SOCIALES	OTROS ASUNTOS SOCIALES	CURSOS - TALLERES PARA EL DESARROLLO DE CAPACIDADES DE AUTOMPLEO CON IGUALDAD DE GENDERO TIPO USO RUDO	CURSO	9	60	60	8876	30,000.00	-	9,084.08	9,084.08	9,084.08	9,084.08	100.00	100.00	100.00	30.28	ACTIVOS	POCENAJE DE CURSOS IMPARTIDOS	# CURSOS IMPARTIDOS EN EL AÑO / # PROGRAMADOS EN EL AÑO	EFICIENCIA	BITACORA DE CURSOS DE LA AREA	SE REALIZAN LOS CURSOS AL 100%

0756

RESUMEN DE MODIFICACIONES REALIZADAS AL PRESUPUESTO BASADO EN RESULTADOS (PRR 2021)

CLASIFICACION ADMINISTRATIVA	UNIDAD EJECUTIVA DEL GASTO (UJEG)	FUENTE DE RECURSOS	RAMO FONDO O PROGRAMA	CLASIFICACION DEL PROGRAMA ATICA	NOMBRE DEL PRESUPUESTO AÑO (PP)	CLASIFICACION FUNCION AL (FINAL)	CLASIFICACION FUNCION AL (SUBFUNCION)	CLASIFICACION FUNCION AL (SUBFUNCION)	ACCIONES Y/O ACTIVIDADES INSTITUCIONALES	LINDA DE MEDIO A	METAS REALIZADAS	METAS REALIZADAS	NUMERO DE DIAS UTILIZADOS	NUMERO DE BENEFICIARIOS	INVERSION PROGRAMADA	INVERSION MODIFICADA (AMPLIACIONES Y REDUCCIONES)	INVERSION DEVENGADA	INVERSION ENERGIA	INVERSION PAGADA	% AVANCE FIS. EFICACIA	% AVANCE FIS. EFICIENCIA	% AVANCE FIS. CALIDAD	% AVANCE FIS. ECONOMIA	TIPO DE ACTIVIDADES	NOMBRE DEL INDICADOR	FORMULA DEL INDICADOR	TIPO DE INDICADOR	UNIDADES DE MEDIDA	DOCUMENTO FUENTE DE INFORMACION MEDIDAS DE VERIFICACION	SUPUESTOS
DIRECCION DE LA MUJER	1300	15- RECURSOS FEDERALES	28- GASTO EN SERVICIOS PUBLICOS	E- PRESTACION DE SERVICIOS PUBLICOS	PROGRAMA DE INTUCCION PARA LA IGUALDAD DE GENERO	DESARROLLO SOCIAL	OTROS ASUNTOS SOCIALES	OTROS ASUNTOS SOCIALES	CURSOS - TALLERES PARA EL DESARROLLO DE CAPACIDADES DE AUTOMPLEO CON IGUALDAD DE GENERO TIPO USOS LIGERO (PICADO) DE PAPEL, REPORTERIA, BUSQUERIA, TEJIDO, ESTILISMO, CORTE Y CONFECCION	CURSO S	6	60	60	8876	\$ 22,000.00	\$ 22,000.00	\$ 22,000.00	\$ 22,000.00	\$ 22,000.00	100.00	100.00	100.00	100.00	ACTIVIDADES	PORCENTAJE DE CURSOS IMPARTIDOS PARA IMPARTIRSE EN EL AÑO	ESTRATEGICO	EFICIENCIA		BITACORA DE CURSOS DEL AREA	SE REALIZAN LOS CURSOS AL 100%
DIRECCION DE LA MUJER	1300	15- RECURSOS FEDERALES	28- GASTO EN SERVICIOS PUBLICOS	E- PRESTACION DE SERVICIOS PUBLICOS	PROGRAMA DE CONVIVENCIA AL ESPACIAMENTO, RECREACION Y RELACIONES HUMANAS	RECREACION, CULTURA Y OTRAS MANIFESTACIONES SOCIALES	RECREACION, CULTURA Y OTRAS MANIFESTACIONES SOCIALES	RECREACION, CULTURA Y OTRAS MANIFESTACIONES SOCIALES	CURSOS DE VERANO DIVERSOS (REGULARIZACION, INGLÉS, AJEDREZ, DANZA, PINTURA) CON EQUIDAD DE GENERO	CURSO S	3	30	30	8876	\$ 21,343.76	\$ 21,343.76	\$ 21,343.76	\$ 21,343.76	\$ 21,343.76	100.00	100.00	100.00	100.00	ACTIVIDADES	PORCENTAJE DE CURSOS IMPARTIDOS EN EL AÑO	ESTRATEGICO	EFICIENCIA		BITACORA DE CURSOS DEL AREA	QUE SE CUMPLA CON LA IMPACTACION DE LOS CURSOS AL 100%
DIRECCION DE LA MUJER	1300	15- RECURSOS FEDERALES	28- GASTO EN SERVICIOS PUBLICOS	E- PRESTACION DE SERVICIOS PUBLICOS	PROGRAMA DE PLANEACION Y EVALUACION FISCALIZADA Y TRANSPARENCIA	GOBIERNO	COORDINACION POLITICA DE GOBIERNO	COORDINACION POLITICA DE GOBIERNO	ELABORACION Y EJECUCION DEL PROGRAMA OPERATIVO ANUAL DEL PRESENTE EJERCICIO FISCAL CON EQUIDAD DE GENERO	PROGRAMA	1	365	365	8876	\$ 5,000.00	\$ 5,000.00	\$ 5,000.00	\$ 5,000.00	\$ 5,000.00	100.00	100.00	100.00	100.00	ACCIONES	% DE METAS, DIAS E INVERSION EJECUTADA / % DE METAS, DIAS E INVERSION PROGRAMADA	GESTION	EFICIENCIA		REPORTE DEL PROGRAMA OPERATIVO ANUAL	SE REALIZO Y CUMPLIO EL PROGRAMA OPERATIVO ANUAL POR AREA
DIRECCION DE SERVICIOS GENERALES	1455	15- RECURSOS FEDERALES	28- GASTO EN SERVICIOS PUBLICOS	E- PRESTACION DE SERVICIOS PUBLICOS	PROGRAMA DE PROTECCION AMBIENTAL	DESARROLLO SOCIAL	PROTECCION AMBIENTAL	ORDENAMIENTO DE DESGASTOS	RECOLECCION, MANEJO Y RESIDUOS SOLIDOS CON COBERTURA MUNICIPAL	TONEL AOS	300	365	365	8876	\$ 1,560,000.00	\$ 558,592.46	\$ 2,118,592.46	\$ 2,118,592.46	\$ 2,118,592.46	100.00	100.00	100.00	115.81	ACTIVIDADES	TASA PROMEDIO DE RECOLECCION DE TONELADAS DE BASURA	ESTRATEGICO	EFICIENCIA		BITACORA DEL VEHICULO	LAS CALLES DEL MUNICIPIO SE MANTIENEN LIMPIAS PORQUE EL CAMION DE RECOLECCION CUMPLE SATISFACTORIAMENTE SUS RECORRIDOS
DIRECCION DE SERVICIOS GENERALES	1455	15- RECURSOS FEDERALES	28- GASTO EN SERVICIOS PUBLICOS	E- PRESTACION DE SERVICIOS PUBLICOS	PROGRAMA DE PROTECCION AMBIENTAL	DESARROLLO SOCIAL	PROTECCION AMBIENTAL	OTROS DE PROTECCION AMBIENTAL	COORDINACION CON EL SECTOR SALUD PARA LA CAMPAÑA DE FUMIGACION GENERAL EN LAS POBLACIONES DEL MUNICIPIO CONTRA EL MOSCO Y LIMPIEZA DE PANTONES	CAMP AÑO	2	60	60	8876	\$ 317,718.80	\$ 317,718.80	\$ 317,718.80	\$ 317,718.80	\$ 317,718.80	100.00	100.00	100.00	100.00	ACTIVIDADES	# CAMPANAS REALIZADAS EN EL AÑO	ESTRATEGICO	EFICIENCIA		PAGINA DE WED OFICIAL	LA CAMPAÑA SE REALIZO SATISFACTORIAMENTE
DIRECCION DE SERVICIOS GENERALES	1455	15- RECURSOS FEDERALES	28- GASTO EN SERVICIOS PUBLICOS	E- PRESTACION DE SERVICIOS PUBLICOS	PROGRAMA DE PROTECCION AMBIENTAL	DESARROLLO SOCIAL	PROTECCION AMBIENTAL	OTROS DE PROTECCION AMBIENTAL	ALTAS A LA RED DE TRAMITANTES DE AGUA POTABLE	TRAMITANTES	120	365	365	120	\$ 12,000.00	\$ 12,000.00	\$ 12,000.00	\$ 12,000.00	\$ 12,000.00	100.00	100.00	100.00	100.00	ACTIVIDADES	# DE PERSONAS QUE INTEGRAN EL PADRON DE PERSONAS QUE INTEGRAN EL PADRON DEL AÑO ANTERIOR	ESTRATEGICO	EFICIENCIA		RECIBOS DE PAGO	SE ORIENTA A LA POBLACION DE FORMA AMENA Y PRECISA

RESUMEN DE MODIFICACIONES REALIZADAS AL PRESUPUESTO BASADO EN RESULTADOS (PRR 2021)

CLASIFICACION ADMINISTRATIVA	UNIDAD EJECUTIVA DEL GASTO (UEG)	FINTE FONDO FINANCIERO DEL GASTO (F2)	CLASIFICA CON FONDO PROGRAMATICA	NOMBRE DEL PROGRAMA ANO (PP)	CLASIFICA CON FUNCION (FINALIDAD)	CLASIFICA CON FUNCION (SUBREINCCION)	ACCIONES Y/O ACTIVIDADES INSTITUCIONALES	UNIDAD DE MEDIDA	METAS PROYECTADAS	METAS REALIZADAS	NUMERO DE BENEFICIARIOS	INVERSION PROGRAMADA	INVERSION EJECUCION	INVERSION DEVENGADA	INVERSION PAGADA	% AVANCE FISICA EFICACIA	% AVANCE FISICA CALIDAD	% AVANCE FISICA ECONOMIA	TIPO DE PROYECTO	NOMBRE DEL INDICADOR	FORMULA DEL INDICADOR	TIPO DE INDICADOR	DIVISION DEL INDICADOR	DOCUMENTO FUENTE DE INFORMACION INDICADOR	SUJETOS
DIRECCION DE SERVICIOS GENERALES	15005	15- RECURSOS FEDERALES	E- PRESTACION DE SERVICIOS ENTE PUBLICOS	PROGRAMA DE ECONOMIA Y FINANZAS HACENDARIOS	GOBIERNO	ASUNTOS FINANCIEROS Y HACENDARIOS	CAMPANA DE ESTIMULACION PARA EL PAGO DE REZAGOS Y ACTUALIZACIONES EN AGUA POTABLE	CAMPANA	1	1	30	3000	12,000.00	12,000.00	12,000.00	100.00	100.00	100.00	ACCIONES	PORCENTAJE DE INCREMENTO DEL INGRESO PROPIO EN EL RUBRO	% DE INGRESO EN EL RUBRO / % INGRESOS FISCALES RECAUDADOS	EFICIENCIA		PADRON DE CONTRIBUYENTES	LA CAMPANA RESULTO UN EXITO E INCREMENTO LA CAPTACION EN EL RUBRO
DIRECCION DE SERVICIOS GENERALES	15005	15- RECURSOS FEDERALES	E- PRESTACION DE SERVICIOS ENTE PUBLICOS	PROGRAMA DE ATENCION CIUDADANA, ASISTENCIAL Y ADMINISTRATIVOS Y DE OPERACION	GOBIERNO	COORDINACION DE LA POLITICA DE GOBIERNO	ACTUALIZACION DEL PADRON DE CONTRIBUYENTES DE AGUA POTABLE MENSUALMENTE	ACTUALIZACION	12	12	365	1000	24,000.00	24,000.00	24,000.00	100.00	100.00	100.00	ACCIONES	TASA DE VARIACION ANUAL DE PERSONAS QUE INTEGRAN EL PADRON DE PERSONAS QUE INTEGRAN EL PADRON DE BENEFICIARIOS	# DE PERSONAS QUE INTEGRAN EL PADRON DE CONTRIBUYENTES DEL AÑO / # DE PERSONAS QUE INTEGRAN EL PADRON DEL AÑO ANTERIOR * 100	EFICIENCIA		PADRON DE CONTRIBUYENTES	SE CUENTA CON UN PADRON ACTUALIZADO AL CIERRE DEL EJERCICIO
DIRECCION DE SERVICIOS GENERALES	15005	15- RECURSOS FEDERALES	E- PRESTACION DE SERVICIOS ENTE PUBLICOS	PROGRAMA DE PROTECCION AMBIENTAL	DESARROLLO SOCIAL	PROTECCION AMBIENTAL	MANTENIMIENTO Y CONSERVACION A LA RED DE AGUA POTABLE	MANTENIMIENTO	120	120	365	120	200,000.00	200,000.00	200,000.00	100.00	100.00	100.00	ACTIVIDADES	PROMEDIO DE REPARACIONES REALIZADAS EN EL AÑO / # TOTAL DE REPARACIONES A Y SANEAMIENTO PROGRAMADAS * 100	# DE REPARACIONES REALIZADAS EN EL AÑO / # TOTAL DE REPARACIONES A Y SANEAMIENTO PROGRAMADAS * 100	EFICIENCIA		BALANZA DE COMPROMISO	SE BRINDO EL MANTENIMIENTO CORRECTO A LAS LINEAS DE CONDUCCION DE AGUA POTABLE
DIRECCION DE SERVICIOS GENERALES	15005	15- RECURSOS FEDERALES	E- PRESTACION DE SERVICIOS ENTE PUBLICOS	PROGRAMA DE PLANEACION Y EVALUACION FISCALIZACION Y TRANSPARENCIA	GOBIERNO	COORDINACION DE LA POLITICA DE GOBIERNO	ELABORACION Y EJECUCION DEL PROGRAMA OPERATIVO ANUAL DEL EJERCICIO FISCAL	PROGRAMA	1	1	365	8876	5,000.00	5,000.00	5,000.00	100.00	100.00	100.00	ACCIONES	PORCENTAJE DE AVANCE FISICO FINANCIERO DEL POA	% DE METAS, DIAS E INVERSION EROGADA / % DE METAS, DIAS E INVERSION PROGRAMADA	EFICIENCIA		REPORTES DEL PROGRAMA OPERATIVO ANUAL POR AREA	SE REALIZO Y CUMPLIO EL PROGRAMA OPERATIVO ANUAL POR AREA
DIRECCION DE DESARROLLO SOCIAL	15000	15- RECURSOS FEDERALES	E- PRESTACION DE SERVICIOS ENTE PUBLICOS	PROGRAMA DE DESARROLLO SOCIAL	DESARROLLO SOCIAL	OTROS ASUNTOS SOCIALES	CURSOS DE VERANO DIVERSOS EN TEMAS EDUCATIVOS DE MATEMATICAS Y ESPANOL (ORATORIA)	CURSOS	2	2	30	250	5,000.00	5,000.00	5,000.00	100.00	100.00	100.00	ACTIVIDADES	PORCENTAJE DE CURSOS IMPARTIDOS	# CURSOS IMPARTIDOS EN EL AÑO / # CURSOS PROGRAMADOS PARA IMPARTIRSE EN EL AÑO	EFICIENCIA		BITACORA DE CURSOS DEL AREA	QUE SE CUMPLA CON LA IMPARTICION DE LOS CURSOS DEL AREA EN LAS ESPERANZAS PROPIAS DE LOS FESTEJADOS
DIRECCION DE DESARROLLO SOCIAL	15000	15- RECURSOS FEDERALES	E- PRESTACION DE SERVICIOS ENTE PUBLICOS	PROGRAMA DE DESARROLLO SOCIAL	DESARROLLO SOCIAL	OTROS ASUNTOS SOCIALES	CURSOS DE VERANO DIVERSOS EN TEMAS RECREATIVOS Y CULTURALES (EN INGLIS)	CURSOS	2	2	30	250	5,000.00	5,000.00	5,000.00	100.00	100.00	100.00	ACTIVIDADES	PORCENTAJE DE CURSOS IMPARTIDOS	# CURSOS IMPARTIDOS EN EL AÑO / # CURSOS PROGRAMADOS PARA IMPARTIRSE EN EL AÑO	EFICIENCIA		BITACORA DE CURSOS DEL AREA	QUE SE CUMPLA CON LA IMPARTICION DE LOS CURSOS DEL AREA EN LAS ESPERANZAS PROPIAS DE LOS FESTEJADOS

RESUMEN DE MODIFICACIONES REALIZADAS AL PRESUPUESTO BASADO EN RESULTADOS (PRR 2021)

UNIDAD DE EJECUCION DEL GASTO (UEG)	FUENTE FINANCIERA DEL GASTO (F)	RAMO O FONDO DE GASTO	CLASIFICA- CION PROGRAMATICA	NOMBRE DEL PROGRAMA	CLASIFICA- CION FUNCION AL (PRALD)	CLASIFICA- CION FUNCION AL (SUBLIN)	CLASIFICACION AL (SUBLIN)	ACCIONES Y/O ACTIVIDADES INSTITUCIONALES	UNIDAD DE MEDIDA	METAS	METAS REALIZADAS	DIAS UTILIZADOS	NUMERO DE BENEFICIARIOS	INVERSION PROGRAMADA	INVERSION MODIFICADA (AMPLIACIONES Y REDUCCIONES)	INVERSION EJERCIDA	INVERSION PAGADA	% AVANCI FIS. EFICACIA	% AVANCI FIS. EFICACIA CALIDAD	% AVANCI FIS. ECONOMIA	TIPO DE PROYECTO	NOMBRE DEL INDICADOR	FORMULA DEL INDICADOR	TIPO DE INDICADOR	DIRIGIDA POR	DOCUMENTO FUENTE DE INFORMACION	SUPUESTOS
DIRECCION DE DESARROLLO SOCIAL	15- RECURSOS FEDERALES	RAMO 28- GASTO EN SERVICIOS PUBLICOS	E- PRESTACION DE SERVICIOS	PROGRAMA DE DESARROLLO E INCLUSION SOCIAL	DESARROLLO SOCIAL	OTROS ASUNTOS SOCIALES	OTROS ASUNTOS SOCIALES	EVENTO	EVENTO DESDE DEL 16 DE SEPTIEMBRE "CONMEMORACION DEL DIA DE LA INDEPENDENCIA DE LOS ESTADOS UNIDOS MEXICANOS"	1	1	1	1	5,000.00 \$	5,000.00 \$	5,000.00 \$	5,000.00 \$	100.00	100.00	100.00	ACCIONES	TASA DE VARIACION DE ANUAL DE LOS EVENTOS REALIZADOS EN EL AÑO 1 * 100	GESTION	CAIDA	BITACORA FOTOGRAFICAS DEL EVENTO	SE REALIZO EL DESFILE CIVICO EN CONMEMORACIONES DIVERSAS	
DIRECCION DE DESARROLLO SOCIAL	15- RECURSOS FEDERALES	RAMO 28- GASTO EN SERVICIOS PUBLICOS	E- PRESTACION DE SERVICIOS	PROGRAMA DE DESARROLLO E INCLUSION SOCIAL	DESARROLLO SOCIAL	OTROS ASUNTOS SOCIALES	OTROS ASUNTOS SOCIALES	EVENTO	EVENTO DESDE DEL 30 DE NOVIEMBRE "CONMEMORACION DEL DIA DE LA REVOLUCION MEXICANA"	1	1	1	1	5,000.00 \$	5,000.00 \$	5,000.00 \$	5,000.00 \$	100.00	100.00	100.00	ACCIONES	TASA DE VARIACION DE ANUAL DE LOS EVENTOS REALIZADOS EN EL AÑO 1 * 100	GESTION	CAIDA	BITACORA FOTOGRAFICAS DEL EVENTO	SE REALIZO EL DESFILE CIVICO EN CONMEMORACIONES DIVERSAS	
DIRECCION DE DESARROLLO SOCIAL	15- RECURSOS FEDERALES	RAMO 28- GASTO EN SERVICIOS PUBLICOS	E- PRESTACION DE SERVICIOS	PROGRAMA DE JORNADAS MEDICAS A FAVOR DE TODOS	DESARROLLO SOCIAL	OTROS ASUNTOS SOCIALES	PRESTACION DE SERVICIOS DE SALUD	CABANA	MARSHALIZADAS DEL MUNICIPIO EN COORDINACION CON LA DIRECCION MUNICIPAL	2	2	60	8876	86,643.76 \$	70,223.15 \$	16,620.61 \$	16,620.61 \$	100.00	100.00	100.00	ACTIVIDADES	PERCENTAJE DE PERSONAS BENEFICIARIAS	% DE APOYOS ENTREGADOS / N DE APOYOS PROGRAMADOS	ESTRATEGICO	EFICIENCIA	PADRON DE BENEFICIARIOS	SE REALIZAN LAS JORNADAS GRATUITAS SATISFACTORIA MENTE
DIRECCION DE DESARROLLO SOCIAL	15- RECURSOS FEDERALES	RAMO 28- GASTO EN SERVICIOS PUBLICOS	E- PRESTACION DE SERVICIOS	PROGRAMA DE PLANEACION Y EVALUACION DE SERVICIOS PUBLICOS	GOBIERNO	COORDINACION POLITICA DE GOBIERNO	ELABORACION Y EFECTUACION DEL PROGRAMA OPERATIVO ANUAL DEL PRESENTE EJERCICIO FISCAL	PROGRAMA	PROGRAMA	1	1	365	8876	5,000.00 \$	5,000.00 \$	5,000.00 \$	5,000.00 \$	100.00	100.00	100.00	ACCIONES	PERCENTAJE DE AVANCE FISICO-FINANCIERO DEL PROGRAMA	% DE METAS DE INVERSION EFECTUADA / N DE METAS DE INVERSION PROGRAMADA	GESTION	EFICIENCIA	REPORTE DEL PROGRAMA OPERATIVO ANUAL POR AREA	SE REALIZO Y CUMPLIO EL PROGRAMA OPERATIVO ANUAL POR AREA
DIRECCION DE OBRAS PUBLICAS	15- RECURSOS FEDERALES	RAMO 28- GASTO EN SERVICIOS PUBLICOS	E- PRESTACION DE SERVICIOS	PROGRAMA ECONOMICO DE ASUNTOS FINANCIEROS Y HACIENDARIOS	GOBIERNO	ASUNTOS FINANCIEROS Y HACIENDARIOS	EROGACION DEL GASTO DEL CORRIENTE PRESUPUESTADOS PARA EROGAR EN EL AREA POR CONCEPTOS DE SERVICIOS PERSONALES, MATERIALES Y SUMINISTROS O SERVICIOS	PROGRAMA	PROGRAMA	120	120	365	8876	739,875.06 \$	236,106.34 \$	503,768.70 \$	503,768.70 \$	503,768.70 \$	100.00	100.00	68.09	ACCIONES	PERCENTAJE DE RECURSOS FISCALES EROGADOS / Y/O INGRESOS PROPIOS RECAUDADOS - EROGADO	GESTION	CAIDA	POLIZA DE CHEQUE Y ARCHIVO DE EGRESOS	LOS RECURSOS SE EROGAN CONTRIBUYENDO A LA ASIGNACION PRESUPUESTAL

RESUMEN DE MODIFICACIONES REALIZADAS AL PRESUPUESTO BASADO EN RESULTADOS (PRR 2021)

CLASIFICACION ADMINISTRATIVA	UNIDAD EJECUTIVA DEL GASTO (UEE)	FONDO O PROGRAMA	CLASIFICACION PROGRAMATICA	NOMBRE DEL PRESUPUESTADO (PP)	CLASIFICACION FUNCION AL (FINAL)	CLASIFICACION FUNCION AL (SUBFUNCIÓN)	CLASIFICACION ACCION FUNCION AL (SUBFUNCIÓN)	ACOMPLIMIENTO DE ACTIVIDADES INSTITUCIONALES	UNIDAD DE MEDIDA	METAS PROGRAMADAS	METAS REALIZADAS	DIAS UTILIZADOS PARA LOS INDICADORES	NUMERO DE INDICADORES	INVERSION PROGRAMADA	INVERSION MODIFICADA (AMPLIACIONES Y REDUCCIONES)	INVERSION DEVENGADA	INVERSION PAGADA	% AVANCE FISICA	% AVANCE EFICIENCIA	% AVANCE FIS. CALIDAD	% AVANCE FINAN. ECONOMIA	TIPO DE PROTECTOR	NOMBRE DEL INDICADOR	FORMULA DEL INDICADOR	TIPO DE INDICADOR	DIMENSION DEL INDICADOR	DOCUMENTO FUENTE DE INFORMACION MEDIO DE VERIFICACION	SUPUESTOS
COORDINACION DE EVALUACION EN EL DESEMPEÑO	15- RECURSOS FEDERALES	RAMO DE GASTOS EN SERVICIOS PUBLICOS	E- EVALUACION DE SERVICIOS PUBLICOS Y TRANSPARENCIA	PROGRAMA DE PLANEACION DE EVALUACION	GOBIERNO	COORDINACION DE LA POLITICA DE GOBIERNO	ACCION DE LA POLITICA DE GOBIERNO	EVALUACION DE SERVICIOS PUBLICOS Y PROGRAMAS MUNICIPALES AUTORIZADOS	ACCIONES	1	30	8876	8876	28,000.00	\$ 28,000.00	\$ 28,000.00	\$ 28,000.00	100.00	100.00	100.00	100.00	ACCIONES	TOTAL DE PROCESOS FINANCIEROS REALIZADOS	# PROCESOS FINANCIEROS REALIZADOS / PROGRAMADOS * 100	GESTION	CAUDA	ARCHIVO DEL AREA Y CUESTIONARIO	SE REALIZO Satisfactoria Mente La Primer Valoriacion
COORDINACION DE EVALUACION EN EL DESEMPEÑO	15- RECURSOS FEDERALES	RAMO DE GASTOS EN SERVICIOS PUBLICOS	E- EVALUACION DE SERVICIOS PUBLICOS Y TRANSPARENCIA	PROGRAMA DE PLANEACION DE EVALUACION	GOBIERNO	COORDINACION DE LA POLITICA DE GOBIERNO	ACCION DE LA POLITICA DE GOBIERNO	EVALUACION DE SERVICIOS PUBLICOS Y PROGRAMAS MUNICIPALES AUTORIZADOS	ACCIONES	1	30	8876	8876	28,000.00	\$ 28,000.00	\$ 28,000.00	\$ 28,000.00	100.00	100.00	100.00	100.00	ACCIONES	TOTAL DE PROCESOS FINANCIEROS REALIZADOS	# PROCESOS FINANCIEROS REALIZADOS / PROGRAMADOS * 100	GESTION	CAUDA	ARCHIVO DEL AREA Y CUESTIONARIO	SE REALIZO Satisfactoria Mente La Primer Valoriacion
COORDINACION DE EVALUACION EN EL DESEMPEÑO	15- RECURSOS FEDERALES	RAMO DE GASTOS EN SERVICIOS PUBLICOS	E- EVALUACION DE SERVICIOS PUBLICOS Y TRANSPARENCIA	PROGRAMA DE PLANEACION DE EVALUACION	GOBIERNO	COORDINACION DE LA POLITICA DE GOBIERNO	ACCION DE LA POLITICA DE GOBIERNO	EVALUACION DE SERVICIOS PUBLICOS Y PROGRAMAS MUNICIPALES AUTORIZADOS	ACCIONES	1	30	8876	8876	28,000.00	\$ 28,000.00	\$ 28,000.00	\$ 28,000.00	100.00	100.00	100.00	100.00	ACCIONES	TOTAL DE PROCESOS FINANCIEROS REALIZADOS	# PROCESOS FINANCIEROS REALIZADOS / PROGRAMADOS * 100	GESTION	CAUDA	ARCHIVO DEL AREA Y CUESTIONARIO	SE REALIZO Satisfactoria Mente La Primer Valoriacion
COORDINACION DE EVALUACION EN EL DESEMPEÑO	15- RECURSOS FEDERALES	RAMO DE GASTOS EN SERVICIOS PUBLICOS	E- EVALUACION DE SERVICIOS PUBLICOS Y TRANSPARENCIA	PROGRAMA DE PLANEACION DE EVALUACION	GOBIERNO	COORDINACION DE LA POLITICA DE GOBIERNO	ACCION DE LA POLITICA DE GOBIERNO	EVALUACION DE SERVICIOS PUBLICOS Y PROGRAMAS MUNICIPALES AUTORIZADOS	ACCIONES	1	30	8876	8876	28,000.00	\$ 28,000.00	\$ 28,000.00	\$ 28,000.00	100.00	100.00	100.00	100.00	ACCIONES	TOTAL DE PROCESOS FINANCIEROS REALIZADOS	# PROCESOS FINANCIEROS REALIZADOS / PROGRAMADOS * 100	GESTION	CAUDA	ARCHIVO DEL AREA Y CUESTIONARIO	SE REALIZO Satisfactoria Mente La Primer Valoriacion
COORDINACION DE EVALUACION EN EL DESEMPEÑO	15- RECURSOS FEDERALES	RAMO DE GASTOS EN SERVICIOS PUBLICOS	E- EVALUACION DE SERVICIOS PUBLICOS Y TRANSPARENCIA	PROGRAMA DE PLANEACION DE EVALUACION	GOBIERNO	COORDINACION DE LA POLITICA DE GOBIERNO	ACCION DE LA POLITICA DE GOBIERNO	EVALUACION DE SERVICIOS PUBLICOS Y PROGRAMAS MUNICIPALES AUTORIZADOS	ACCIONES	1	30	8876	8876	28,000.00	\$ 28,000.00	\$ 28,000.00	\$ 28,000.00	100.00	100.00	100.00	100.00	ACCIONES	TOTAL DE PROCESOS FINANCIEROS REALIZADOS	# PROCESOS FINANCIEROS REALIZADOS / PROGRAMADOS * 100	GESTION	CAUDA	ARCHIVO DEL AREA Y CUESTIONARIO	SE REALIZO Satisfactoria Mente La Primer Valoriacion
COORDINACION DE EVALUACION EN EL DESEMPEÑO	15- RECURSOS FEDERALES	RAMO DE GASTOS EN SERVICIOS PUBLICOS	E- EVALUACION DE SERVICIOS PUBLICOS Y TRANSPARENCIA	PROGRAMA DE PLANEACION DE EVALUACION	GOBIERNO	COORDINACION DE LA POLITICA DE GOBIERNO	ACCION DE LA POLITICA DE GOBIERNO	ELABORACION DEL PLAN ANUAL DONDE SE INCLUYAN EL TIPO DE EVALUACION A REALIZARSE	PLAN	1	30	8876	8876	3,343.76	\$ 3,343.76	\$ 3,343.76	\$ 3,343.76	100.00	100.00	100.00	100.00	ACCIONES	PLAN DE TRABAJOS REALIZADOS	# DE PLANES REALIZADOS / PROGRAMADOS * 100	GESTION	CAUDA	PLAN DE TRABAJOS	SE REALIZO EL PLAN DE TRABAJO ANUAL EN FORMA Satisfactoria
COORDINACION DE EVALUACION EN EL DESEMPEÑO	15- RECURSOS FEDERALES	RAMO DE GASTOS EN SERVICIOS PUBLICOS	E- EVALUACION DE SERVICIOS PUBLICOS Y TRANSPARENCIA	PROGRAMA DE PLANEACION DE EVALUACION	GOBIERNO	COORDINACION DE LA POLITICA DE GOBIERNO	ACCION DE LA POLITICA DE GOBIERNO	ELABORACION Y EJECUCION DEL PROGRAMA OPERATIVO ANUAL DEL PRESENTE EJERCICIO FISCAL	PROGRAMA	1	365	8876	8876	5,000.00	\$ 5,000.00	\$ 5,000.00	\$ 5,000.00	100.00	100.00	100.00	100.00	ACCIONES	PORCENTAJE DE INVERSION FINANCIERA REALIZADA DEL POA	% DE METAS DIAS E INVERSION EROGADA / % DE METAS DIAS E INVERSION PROGRAMADA	GESTION	EFICIENCIA	REPORTES DEL PROGRAMA OPERATIVO ANUAL POR AREA	SE REALIZO Y COMPLETO EL PROGRAMA OPERATIVO ANUAL POR AREA

RESUMEN DE MODIFICACIONES REALIZADAS AL PRESUPUESTO BASADO EN RESULTADOS (PER 2021)

UNIDAD EJECUTIVA DEL GASTO (RUB)	FUENTE DE FONDO O RAMO	CLASIFICA CON PROGRAMATICA	NOMBRE DEL PROGRAMA	CLASIFICA CON FUNCION	CLASIFICA CON SUBFUNCION	CLASIFICA CON ACTIVIDADES	ACCIONES Y/O ACTIVIDADES INSTITUCIONALES	UNIDAD DE MEDIDA	METAS	DIAS	PROYECTOS	INVERSION PROGRAMADA	INVERSION MODIFICADA (AMPLIACIONES Y REDUCCIONES)	INVERSION DEVENGADA	INVERSION PAGADA	% AVANCE FIS. EFECTIVA	% AVANCE FIS. CALIDAD	% AVANCE FIS. ECONOMIA	TIPO DE PROYECTO	NOMBRE DEL INDICADOR	FORMULA DEL INDICADOR	TIPO DE INDICADOR	DIMENSION DEL INDICADOR	DOCUMENTO FUENTE DE INFORMACION	SUPUESTOS
CONTROL RIA INTERNA	15- RECURSOS FEDERALES	PROGRAMA DE PLANEACION DE EVALUACION	PROGRAMA DE PLANEACION DE EVALUACION	COORDINACION DE LA POLITICA DE GOBIERNO	FUNCION PUBLICA	ELABORACION DEL PLAN DE TRABAJO ANUAL CON BASE EN LA INCLUACION DE EVALUACION Y MONITOREO DEL CONTROL INTERNO	PLAN	1	30	30	8867	10,000.00	\$	10,000.00	\$	100.00	100.00	100.00	ACCIONES	PLAN DE TRABAJO	# DE PLANES REALIZADOS	GESTION	CALIDAD	PLAN DE TRABAJO	SE REALIZO EL PLAN DE TRABAJO ANUAL EN FORMA SATISFACTORIA
CONTROL RIA INTERNA	15- RECURSOS FEDERALES	PROGRAMA DE PLANEACION DE EVALUACION	PROGRAMA DE PLANEACION DE EVALUACION	COORDINACION DE LA POLITICA DE GOBIERNO	FUNCION PUBLICA	PRIMERA EVALUACION SEMESTRAL CON INSTRUMENTOS DE VALUACION (CUESTIONARIO Y PARAMETROS DE VALUACION CUANTITATIVOS Y CUALITATIVOS)	EVALUACION	1	30	30	8867	40,000.00	\$	40,000.00	\$	100.00	100.00	100.00	ACCIONES	TOTAL DE PROCESOS FISCALIZADOS REALIZADOS	# PROCESOS FISCALIZABLES REALIZADOS / # PROCESOS FISCALIZABLES PROGRAMADOS * 100	GESTION	CALIDAD	ARCHIVO DEL AREA Y CUESTIONARIO DE EVALUACION	SE REALIZO LA PRIMERA VALUACION
CONTROL RIA INTERNA	15- RECURSOS FEDERALES	PROGRAMA DE PLANEACION DE EVALUACION	PROGRAMA DE PLANEACION DE EVALUACION	COORDINACION DE LA POLITICA DE GOBIERNO	FUNCION PUBLICA	SEGUNDA EVALUACION SEMESTRAL CON INSTRUMENTOS DE VALUACION (CUESTIONARIO Y PARAMETROS DE VALUACION CUANTITATIVOS Y CUALITATIVOS)	EVALUACION	1	30	30	8867	40,000.00	\$	17,107.25	\$	100.00	42.77	100.00	ACCIONES	TOTAL DE PROCESOS FISCALIZADOS REALIZADOS	# PROCESOS FISCALIZABLES REALIZADOS / # PROCESOS FISCALIZABLES PROGRAMADOS * 100	GESTION	CALIDAD	ARCHIVO DEL AREA Y CUESTIONARIO DE EVALUACION	SE REALIZO LA SEGUNDA VALUACION
CONTROL RIA INTERNA	15- RECURSOS FEDERALES	PROGRAMA DE PLANEACION DE EVALUACION	PROGRAMA DE PLANEACION DE EVALUACION	COORDINACION DE LA POLITICA DE GOBIERNO	FUNCION PUBLICA	VERIFICACION FISICA DEL PATRIMONIO MUNICIPAL EN COORDINACION CON EL AREA Y SINDICATURA MUNICIPAL RESPONSABLE DIRECTO DE LOS BIENES PATRIMONIALES	VERIFICACION	4	40	40	8867	19,343.76	\$	19,343.76	\$	100.00	100.00	100.00	ACCIONES	TOTAL DE PROCESOS FISCALIZADOS REALIZADOS	# PROCESOS FISCALIZABLES REALIZADOS / # PROCESOS FISCALIZABLES PROGRAMADOS * 100	GESTION	CALIDAD	INVENTARIO DE BIENES MUEBLES E INMUEBLES EN FORMA FISICA	SE VERIFICARA EL INVENTARIO DE BIENES MUEBLES E INMUEBLES EN FORMA FISICA
CONTROL RIA INTERNA	15- RECURSOS FEDERALES	PROGRAMA DE PLANEACION DE EVALUACION	PROGRAMA DE PLANEACION DE EVALUACION	COORDINACION DE LA POLITICA DE GOBIERNO	FUNCION PUBLICA	VIGILANCIA DE LA EJECUCION DE LOS RECURSOS PUBLICOS Y FIRMA DE INFORME FINANCIEROS	FISCALIZACION	2	60	60	8867	20,000.00	\$	20,000.00	\$	100.00	100.00	100.00	ACCIONES	TOTAL DE INFORMES FINANCIEROS REALIZADOS	# INFORMES FINANCIEROS REALIZADOS / # INFORMES FINANCIEROS PROGRAMADOS * 100	GESTION	CALIDAD	INFORME FINANCIERO SEMESTRAL	SE CONCRETARA LA FISCALIZACION Y EJECUCION CORRECTA DEL ERARIO PUBLICO Y SE ENTREGA EN TIEMPO Y FORMA EL INFORME FINANCIERO SEMESTRAL
CONTROL RIA INTERNA	15- RECURSOS FEDERALES	PROGRAMA DE PLANEACION DE EVALUACION	PROGRAMA DE PLANEACION DE EVALUACION	COORDINACION DE LA POLITICA DE GOBIERNO	LEGISLACION	DAR A CONOCER A LA CIUDADANIA EN GENERAL LA NORMATIVIDAD INTERNA VIGENTE DEL MUNICIPIO QUE INFLUYE EN LOS BANCOS, REGAMIENTOS, POLITICAS, LEYES, NORMAS, MANUALES Y CODIGOS DIVERSOS, PARA QUE CONOZCAN Y SE SUGEREN A ELLOS.	FOLLETOS	5000	30	30	8867	10,000.00	\$	10,000.00	\$	100.00	100.00	100.00	ACCIONES	TOTAL DE FOLLETOS REPARTIDOS	TOTAL DE FOLLETOS REPARTIDOS / TOTAL DE FOLLETOS PROGRAMADOS * 100	GESTION	CALIDAD	NORMATIVIDAD INTERNA VIGENTE	LA CIUDADANIA CONOCE SU REGAMIENTOS, NORMAS, CODIGOS, POLITICAS, BANDO, LEYES Y MANUALES

RESUMEN DE MODIFICACIONES REALIZADAS AL PRESUPUESTO BASADO EN RESULTADOS (PAR 2021)

CLASIFICACION ADMINISTRATIVA	UNIDAD ECUATORIA DEL GASTO (UEG)	FUENTE FINANCIERA (LÍNEA)	RAMO FONDO O PROGRAMA PRESUPUESTARIO	CLASIFICACION PROGRAMATICA	NOBRE DEL PROGRAMA PRESUPUESTARIO	CLASIFICACION FUNCIONAL	CLASIFICACION SUBFUNCIONAL	ACCIONES Y/O ACTIVIDADES INSTITUCIONALES	UNIDAD DE MEDIDA	METAS	NUMERO DE BENEFIICIARIOS	INVERSION PROGRAMADA	INVERSION MODIFICADA (AMPLIACIONES Y REDUCCIONES)	INVERSION DEVENGADA	INVERSION EJERCIDA	INVERSION PAGADA	% AVANCE EFECTIVA	% AVANCE FISICA	% AVANCE PRESUPUESTARIO	TIPO DE PROYECTO	NOMBRE DEL INDICADOR	FORMULA DEL INDICADOR	TIPO DE INDICADOR	DIMENSION DEL INDICADOR	DOCUMENTO FUENTE DE INFORMACION MEDIO DE VERIFICACION	SUPUESTOS
CONTRALORIA INTERNA	15- RECURSOS GASTOS	RAMO 33- FORTALECIMIENTO MUNICIPAL	E- PRESTACION DE SERVICIOS ENTE PUBLICOS	PROGRAMA DE PLANEACION Y EVALUACION FISCAL	GOBIERNO	COORDINACION DE POLITICA DE GOBIERNO	FUNCION PUBLICA	ELABORACION Y EJECUCION DEL PROGRAMA OPERATIVO ANUAL DEL PRESUPUESTO EJERCICIO FISCAL	PROGAMA	1	365	5,000.00		5,000.00		5,000.00	100.00	100.00	100.00	ACCIONES	AVANCE DE INVERSION FISICO-FINANCIERA DEL POA	% DE METAS INVERSION DE METAS INVERSION PROGRAMADA	EFICIENCIA		REPORTE DEL PROGRAMA OPERATIVO ANUAL	SE REALIZO Y CUMPLIO EL PROGRAMA OPERATIVO ANUAL POR AREA
DIRECCION DE SEGURIDAD PUBLICA	25- RECURSOS FEDERALES	RAMO 33- FORTALECIMIENTO MUNICIPAL	E- PRESTACION DE SERVICIOS ENTE PUBLICOS	PROGRAMA DE FORTALECIMIENTO MUNICIPAL	GOBIERNO	ASUNTOS DE ORDEN PUBLICO Y SEGURIDAD INTERIOR	OTROS ASUNTOS DE ORDEN PUBLICO Y SEGURIDAD INTERIOR	FORMACION Y CAPACITACION POLICIAL	ACREDITACIONES	6	365	70,000.00		70,000.00		70,000.00	100.00	100.00	100.00	ACCIONES	PERCENTAJE DE POLICIAS (S) EN EL AÑO / # TOTAL DE POLICIAS ADEENTADOS	# POLICIAS CAPACITADOS / # TOTAL DE POLICIAS ADEENTADOS	EFICIENCIA		DOCUMENTO DE POLICIA ACREDITABLE	LA TOTALIDAD DEL CUERPO POLICIAL ENCUENTRA ADEENTADO
DIRECCION DE SEGURIDAD PUBLICA	25- RECURSOS FEDERALES	RAMO 33- FORTALECIMIENTO MUNICIPAL	E- PRESTACION DE SERVICIOS ENTE PUBLICOS	PROGRAMA DE FORTALECIMIENTO MUNICIPAL	GOBIERNO	ASUNTOS DE ORDEN PUBLICO Y SEGURIDAD INTERIOR	OTROS ASUNTOS DE ORDEN PUBLICO Y SEGURIDAD INTERIOR	REALIZAR OPERATIVOS COMUNITARIOS EN LAS COMUNIDADES RURALES, ESTATALES, FEDERALES, NACIONALES Y SECRETARIA DE LA DEFENSA NACIONAL PARA AGATR EL MANCOTRABCO	OPERATIVOS COMUNITARIOS EN LAS COMUNIDADES RURALES, ESTATALES, FEDERALES, NACIONALES Y SECRETARIA DE LA DEFENSA NACIONAL PARA AGATR EL MANCOTRABCO	12	876	80,000.00		80,000.00		80,000.00	100.00	100.00	100.00	ACTIVIDADES	TASA DE VARIACION DE OPERATIVOS REALIZADOS	% DE OPERATIVOS REALIZADOS / # DE OPERATIVOS REALIZADOS ANTERIOR * 100	EFICIENCIA		BITACORA Y AGENDA DEL AREA	SE LOGRO INHIBIR EL MANCOTRABCO
DIRECCION DE SEGURIDAD PUBLICA	25- RECURSOS FEDERALES	RAMO 33- FORTALECIMIENTO MUNICIPAL	E- PRESTACION DE SERVICIOS ENTE PUBLICOS	PROGRAMA DE FORTALECIMIENTO MUNICIPAL	GOBIERNO	ASUNTOS DE ORDEN PUBLICO Y SEGURIDAD INTERIOR	OTROS ASUNTOS DE ORDEN PUBLICO Y SEGURIDAD INTERIOR	RECORRIDOS Y RONDONES DE VIGILANCIA EN TODO EL MUNICIPIO PARA INHIBIR LA TRANSGRESION DEL BANDO DE POLICIA Y BIEN GOBIERNO	RONDONES DE VIGILANCIA EN TODO EL MUNICIPIO PARA INHIBIR LA TRANSGRESION DEL BANDO DE POLICIA Y BIEN GOBIERNO	365	876	650,000.00		650,000.00		650,000.00	100.00	100.00	100.00	ACTIVIDADES	TASA DE VARIACION DE OPERATIVOS REALIZADOS	% DE OPERATIVOS REALIZADOS / # DE OPERATIVOS REALIZADOS ANTERIOR * 100	EFICIENCIA		BITACORA Y AGENDA DEL AREA	LOS RECORRIDOS POLICIALES INHIBEN LA DELINCUENCIA
DIRECCION DE SEGURIDAD PUBLICA	25- RECURSOS FEDERALES	RAMO 33- FORTALECIMIENTO MUNICIPAL	E- PRESTACION DE SERVICIOS ENTE PUBLICOS	PROGRAMA DE FORTALECIMIENTO MUNICIPAL	GOBIERNO	ASUNTOS DE ORDEN PUBLICO Y SEGURIDAD INTERIOR	OTROS ASUNTOS DE ORDEN PUBLICO Y SEGURIDAD INTERIOR	EQUIPAMIENTO GENERAL DEL AREA PARA EL DESARROLLO DE PROYECTOS Y ACCIONES ACTIVIDADES	EQUIPAMIENTO GENERAL DEL AREA PARA EL DESARROLLO DE PROYECTOS Y ACCIONES ACTIVIDADES	12	365	50,000.00		50,000.00		50,000.00	100.00	100.00	100.00	ACTIVIDADES	# PROCESOS FISCALIZABLES FISICO-FINANCIEROS REALIZADOS / # PROCESOS FISCALIZABLES PROGRAMADOS * 100	TOTAL DE PROCESOS FISCALIZABLES REALIZADOS	EFICIENCIA		POLIZA DE CHEQUEO Y ARCHIVO DE EGRESOS	EL EQUIPAMIENTO DE OFINAS ADMINISTRATIVAS AGILIZA TODOS LOS TRAMITES
DIRECCION DE SEGURIDAD PUBLICA	25- RECURSOS FEDERALES	RAMO 33- FORTALECIMIENTO MUNICIPAL	E- PRESTACION DE SERVICIOS ENTE PUBLICOS	PROGRAMA DE FORTALECIMIENTO MUNICIPAL	GOBIERNO	ASUNTOS DE ORDEN PUBLICO Y SEGURIDAD INTERIOR	OTROS ASUNTOS DE ORDEN PUBLICO Y SEGURIDAD INTERIOR	SUMINISTRO DE VESTUARIO Y UNIFORMES	UNIFORMES	15	1	38,000.00		38,000.00		38,000.00	100.00	100.00	100.00	ACTIVIDADES	PERCENTAJE DE APOYOS ENTREGADOS	% DE APOYOS ENTREGADOS / # DE APOYOS PROGRAMADOS	EFICIENCIA		EVIDENCIA FOTOGRAFICA Y BALANZA DE COMPROMISOS	SE ENTREGARON UNIFORMES NUEVOS AL PERSONAL
DIRECCION DE SEGURIDAD PUBLICA	25- RECURSOS FEDERALES	RAMO 33- FORTALECIMIENTO MUNICIPAL	E- PRESTACION DE SERVICIOS ENTE PUBLICOS	PROGRAMA DE FORTALECIMIENTO MUNICIPAL	GOBIERNO	ASUNTOS DE ORDEN PUBLICO Y SEGURIDAD INTERIOR	OTROS ASUNTOS DE ORDEN PUBLICO Y SEGURIDAD INTERIOR	EROGACION DEL RECURSO PUBLICO PARA EL DESTINADO A SERVICIOS PERSONALES, MATERIALES Y SUMINISTROS Y O ADQUISICIONES DE ACTIVOS	POLIZA DE CONTABILIDAD	120	365	1,810,354.22	37,147.22	1,810,354.22		1,810,354.22	100.00	100.00	100.00	ACCIONES	TOTAL DE PROCESOS FISCALIZABLES REALIZADOS	# PROCESOS FISCALIZABLES REALIZADOS / # PROCESOS FISCALIZABLES PROGRAMADOS * 100	EFICIENCIA		POLIZA DE CHEQUEO Y ARCHIVO DE EGRESOS	LOS RECURSOS SE EROGAN A LA ALTERNATIVA PRESUPUESTAL

RESUMEN DE MODIFICACIONES REALIZADAS AL PRESUPUESTO BASADO EN RESULTADOS (PRR 2023)

CLASIFICACION ADMINISTRATIVA	UNIDAD EJECUTIVA DEL GASTO (USG)	FONDO FINANCIERO	RAMO	CLASIFICACION PROGRAMATICA	NOMBRE DEL PROGRAMA PRESUPUESTARIO (P)	CLASIFICACION FUNCION (C)	CLASIFICACION SUBFUNCION (S)	ACCIONES Y/O ACTIVIDADES INSTITUCIONALES	UNIDAD DE MEDIDA	METAS	INDICADORES	INVERSION MODIFICADA (AMPLIACIONES Y REDUCCIONES)	INVERSION DEVENGADA	INVERSION EJERCIDA	INVERSION PAGADA	% AVANCE FISICA	% AVANCE EFICIENCIA	% AVANCE PRESUPUESTARIO	% AVANCE ECONOMICO	TIPO DE PROYECTO	NOMBRE DEL INDICADOR	FORMULA DEL INDICADOR	TIPO DE INDICADOR	DIMENSION DEL INDICADOR	DOCUMENTO FUENTE DE INFORMACION MEDIO DE VERIFICACION	SUPUESTOS
DIRECCION DE SEGURIDAD PUBLICA	25- RECURSOS FEDERALES	33- FORTALECIMIENTO DE SERVICIOS PUBLICOS	E- PRESTACION DE SERVICIOS PUBLICOS	PROGRAMA DE PLANEACION, EVALUACION Y FISCALIZACION DE LA DIVISION DE TRANSPARENCIA	COORDINACION DE LA POLITICA DE GOBIERNO	FUNCION PUBLICA	OPERATIVO ANUAL DEL PRESENTE EJERCICIO FISCAL	ELABORACION Y EJECUCION DEL PROGRAMA ANUAL	PROGRAMA	1	365	8876	\$ 5,000.00	\$ 5,000.00	\$ 5,000.00	100.00	100.00	100.00	100.00	ACCIONES	INDICADOR DE EFICIENCIA	% DE METAS DE INVERSION PROGRAMADA	EFICIENCIA		REPORTE DEL PROGRAMA OPERATIVO ANUAL	SE REALIZO Y CUMPLIO EL PROGRAMA OPERATIVO ANUAL POR AREA
DIRECCION DE TRANSITO Y VALIDAD	25- RECURSOS FEDERALES	33- FORTALECIMIENTO DE SERVICIOS PUBLICOS	E- PRESTACION DE SERVICIOS PUBLICOS	PROGRAMA DE FORTALECIMIENTO MUNICIPAL	ASUNTOS DE ORDEN PUBLICO Y SEGURIDAD INTERIOR	ORDEN PUBLICO	OTROS CURSOS DE EDUCACION VIALE IN INSTITUCIONES EDUCATIVAS CON COBERTURA MUNICIPAL	PROGRAMA DE CURSOS DE EDUCACION VIALE IN INSTITUCIONES EDUCATIVAS CON COBERTURA MUNICIPAL	CURSOS	12	385	360	\$ 339,433.33	\$ 20,566.68	\$ 20,566.68	100.00	100.00	100.00	5.71	ACTIVIDADES	INDICADOR DE EFICIENCIA	# CURSOS IMPARTIDOS PROGRAMADOS	EFICIENCIA		DISPONIBILIDAD DE VIDEO TUTORIAL EN PAGINA DE WED OFFICIAL	SE REALIZO LOS CURSOS - TALLERES SATISFACTORIA MENTE
DIRECCION DE TRANSITO Y VALIDAD	25- RECURSOS FEDERALES	33- FORTALECIMIENTO DE SERVICIOS PUBLICOS	E- PRESTACION DE SERVICIOS PUBLICOS	PROGRAMA DE FORTALECIMIENTO MUNICIPAL	ASUNTOS DE ORDEN PUBLICO Y SEGURIDAD INTERIOR	ORDEN PUBLICO	OTROS CURSOS DE EDUCACION VIALE IN INSTITUCIONES EDUCATIVAS CON COBERTURA MUNICIPAL	PROGRAMA DE CURSOS DE EDUCACION VIALE IN INSTITUCIONES EDUCATIVAS CON COBERTURA MUNICIPAL	CURSOS	12	385	360	\$ 179,043.76	\$ 179,043.76	\$ 179,043.76	100.00	100.00	100.00	100.00	ACTIVIDADES	INDICADOR DE EFICIENCIA	% DE INFRACCIONES REALIZADAS EN EL AÑO ANTERIOR	EFICIENCIA		BITACORA Y AGENDA DEL AREA	LOS CONDUCTORES RESPETAN EL REGLAMENTO DE TRANSITO MUNICIPAL
DIRECCION DE TRANSITO Y VALIDAD	25- RECURSOS FEDERALES	33- FORTALECIMIENTO DE SERVICIOS PUBLICOS	E- PRESTACION DE SERVICIOS PUBLICOS	PROGRAMA DE FORTALECIMIENTO MUNICIPAL	ASUNTOS FINANCIEROS Y HACIENDARIOS	FINANCIEROS	EMISION DE LICENCIAS DE CONDUCTORES EN TODAS LAS MUNICIPALIDADES Y CIUDADES	EMISION DE LICENCIAS DE CONDUCTORES EN TODAS LAS MUNICIPALIDADES Y CIUDADES	EMISOS	120	365	120	\$ 48,000.00	\$ 48,000.00	\$ 48,000.00	100.00	100.00	100.00	100.00	ACTIVIDADES	INDICADOR DE EFICIENCIA	% DE EMISIONES REALIZADAS / % DE EMISIONES REALIZADAS EN EL AÑO ANTERIOR	EFICIENCIA		BITACORA Y AGENDA DEL AREA	SE EMITIERON MAS LICENCIAS QUE EL AÑO ANTERIOR
DIRECCION DE TRANSITO Y VALIDAD	25- RECURSOS FEDERALES	33- FORTALECIMIENTO DE SERVICIOS PUBLICOS	E- PRESTACION DE SERVICIOS PUBLICOS	PROGRAMA DE FORTALECIMIENTO MUNICIPAL	ASUNTOS FINANCIEROS Y HACIENDARIOS	FINANCIEROS	EMISION DE PERMISOS VEHICULARES	EMISION DE PERMISOS VEHICULARES	EMISOS	60	365	60	\$ 36,000.00	\$ 36,000.00	\$ 36,000.00	100.00	100.00	100.00	100.00	ACTIVIDADES	INDICADOR DE EFICIENCIA	% DE EMISIONES REALIZADAS / % DE EMISIONES REALIZADAS EN EL AÑO ANTERIOR	EFICIENCIA		BITACORA Y AGENDA DEL AREA	SE EMITIERON MAS PERMISOS TEMPORALES QUE EL AÑO ANTERIOR
DIRECCION DE TRANSITO Y VALIDAD	25- RECURSOS FEDERALES	33- FORTALECIMIENTO DE SERVICIOS PUBLICOS	E- PRESTACION DE SERVICIOS PUBLICOS	PROGRAMA DE FORTALECIMIENTO MUNICIPAL	ASUNTOS DE ORDEN PUBLICO Y SEGURIDAD INTERIOR	ORDEN PUBLICO	CAMPANA OPERATIVA DE PRODUCCION Y APLICACION DEL ALCOHOLIMETRO	CAMPANA OPERATIVA DE PRODUCCION Y APLICACION DEL ALCOHOLIMETRO	CAMPANA	12	385	8876	\$ 120,000.00	\$ 20,000.00	\$ 20,000.00	100.00	100.00	100.00	16.67	ACTIVIDADES	INDICADOR DE EFICIENCIA	# CAMPANAS REALIZADAS EN EL AÑO / # CAMPANAS REALIZADAS EN EL AÑO ANTERIOR	EFICIENCIA		BITACORA Y AGENDA DEL AREA	SE REALIZO LA CAMPANA OPERATIVA SATISFACTORIA MENTE
DIRECCION DE TRANSITO Y VALIDAD	25- RECURSOS FEDERALES	33- FORTALECIMIENTO DE SERVICIOS PUBLICOS	E- PRESTACION DE SERVICIOS PUBLICOS	PROGRAMA DE FORTALECIMIENTO MUNICIPAL	COORDINACION DE LA POLITICA DE GOBIERNO	FUNCION PUBLICA	ELABORACION Y EJECUCION DEL PROGRAMA OPERATIVO ANUAL DEL PRESENTE EJERCICIO FISCAL	ELABORACION Y EJECUCION DEL PROGRAMA OPERATIVO ANUAL DEL PRESENTE EJERCICIO FISCAL	PROGRAMA	1	30	8876	\$ 5,000.00	\$ 5,000.00	\$ 5,000.00	100.00	100.00	100.00	100.00	ACCIONES	INDICADOR DE EFICIENCIA	% DE METAS DE INVERSION PROGRAMADA	EFICIENCIA		REPORTE DEL PROGRAMA OPERATIVO ANUAL	SE REALIZO Y CUMPLIO EL PROGRAMA OPERATIVO ANUAL POR AREA

RESUMEN DE MODIFICACIONES REALIZADAS AL PRESUPUESTO BASADO EN RESULTADOS (PBR 2021)

UNIDAD EJECUTIVA	FUENTE DE RECURSOS	RAMO	PROGRAMA	NOMBRE DEL PROGRAMA	CLASIFICACION	CLASIFICACION	CLASIFICACION	ACCIONES Y/O ACTIVIDADES INSTITUCIONALES	UNIDAD DE MEDIDA	METAS	DIAS PROYECTADOS	NUM TOTALES	INVERSION PROGRAMADA	INVERSION MODIFICADA (AMPLIACIONES Y REDUCCIONES)	INVERSION DEVENGADA	INVERSION EJERCIDA	INVERSION PAGADA	% AVANCE FIS. EFICACIA	% AVANCE FIS. EFICIENCIA	% AVANCE FIS. CALIDAD	% AVANCE ECON. ADECUACION	TIPO DE PROYECTO	NOMBRE DEL INDICADOR	FORMULA DEL INDICADOR	TIPO DE INDICADOR	DIMENSIONES DEL INDICADOR	DOCUMENTO FUENTE DE INFORMACION DE VERIFICACION	SURTIENDOS
PROTECCION CIVIL	25- RECURSOS FEDERALES	33- FORTALECIMIENTO DE SERVICIOS PUBLICOS	E- PRESTACION DE SERVICIOS PUBLICOS	PROGRAMA DE FORTALECIMIENTO MUNICIPAL	GOBIERNO INTERIOR	AGENCIAS DE SEGURIDAD INTERIOR	AGENCIAS DE SEGURIDAD INTERIOR	CAMPANA DE LIMPIEZA DE MALEZA Y DERIVADOS DE RAMAS QUE ARBOLES QUE OBTUSAN ACCESOS EN CAMINOS Y CARRETERAS MUNICIPALES	CAMPANA	48	365	8876	\$ 350,000.00	\$ 225,082.42	\$ 579,082.42	\$ 579,082.42	\$ 579,082.42	100.00	100.00	100.00	100.45	ACTIVIDADES	PORCENTAJE DE CAMPAÑAS REALIZADAS EN EL AÑO / # CAMPAÑAS PROGRAMADAS EN EL AÑO	ESTRATEGICO	EFICIENCIA	BITACORA Y AGENDA DEL AREA	LAS VIAS DE COMUNICACION MUNICIPAL TIENE BUEN ACCESO Y TRÁNSITO	
PROTECCION CIVIL	25- RECURSOS FEDERALES	33- FORTALECIMIENTO DE SERVICIOS PUBLICOS	E- PRESTACION DE SERVICIOS PUBLICOS	PROGRAMA DE FORTALECIMIENTO MUNICIPAL	GOBIERNO INTERIOR	AGENCIAS DE SEGURIDAD INTERIOR	AGENCIAS DE SEGURIDAD INTERIOR	CAPACITACION ESTRATEGICA EN REACCION INMEDIATA EN PRIMEROS AUXILIOS Y PROTECCION CIVIL A LA CIUDADANA EN GENERAL Y COMUNITARIO DE COMUNIDADES	CAPACITACION	12	365	8876	\$ 473,337.60	\$ 473,337.60	\$ 473,337.60	\$ 473,337.60	\$ 473,337.60	100.00	100.00	100.00	100.00	ACTIVIDADES	PORCENTAJE DE REALIZACIONES EN EL AÑO / # CAPACITACIONES REALIZADAS PROGRAMADAS EN EL AÑO	ESTRATEGICO	EFICIENCIA	BITACORA Y AGENDA DEL AREA	EL COMUNITARIO DE COMUNIDADES Y LA MAYORIA DE LA POBLACION CONOCE EN QUE REACCION EN PRIMEROS AUXILIOS	
PROTECCION CIVIL	25- RECURSOS FEDERALES	33- FORTALECIMIENTO DE SERVICIOS PUBLICOS	E- PRESTACION DE SERVICIOS PUBLICOS	PROGRAMA DE FORTALECIMIENTO MUNICIPAL	GOBIERNO INTERIOR	AGENCIAS DE SEGURIDAD INTERIOR	AGENCIAS DE SEGURIDAD INTERIOR	OPERATIVO COORDINADO DE PROTECCION CIVIL URBANA Y RURAL	OPERATIVO	365	365	8876	\$ 1,420,000.00	\$ 200,000.00	\$ 1,620,000.00	\$ 1,620,000.00	\$ 1,620,000.00	100.00	100.00	100.00	114.08	ACTIVIDADES	TASA DE VARIACION DE OPERATIVOS DE SEMANA SANTA REALIZADOS EL AÑO ANTERIOR + 100	ESTRATEGICO	EFICIENCIA	BITACORA Y AGENDA DEL AREA	SE REALIZO EL OPERATIVO SATISFACTORIA MENTE	
PROTECCION CIVIL	25- RECURSOS FEDERALES	33- FORTALECIMIENTO DE SERVICIOS PUBLICOS	E- PRESTACION DE SERVICIOS PUBLICOS	PROGRAMA DE FORTALECIMIENTO MUNICIPAL	GOBIERNO INTERIOR	AGENCIAS DE SEGURIDAD INTERIOR	AGENCIAS DE SEGURIDAD INTERIOR	ELABORACION Y EJECUCION DEL PROGRAMA OPERATIVO ANUAL DEL PRESENTE EJERCICIO FISCAL	PROGRAMA	1	365	8876	\$ 5,000.00	\$ 5,000.00	\$ 5,000.00	\$ 5,000.00	\$ 5,000.00	100.00	100.00	100.00	100.00	ACTIVIDADES	AVANCE DE INVERSION FINANCIERA DEL POA PROGRAMADA	ESTRATEGICO	EFICIENCIA	BITACORA Y AGENDA DEL AREA	SE REALIZO Y CUMPLIO EL PROGRAMA OPERATIVO ANUAL POR AREA	
COORDINACION DE PREVENCIÓN DEL DELITO SOCIAL	25- RECURSOS FEDERALES	33- FORTALECIMIENTO DE SERVICIOS PUBLICOS	E- PRESTACION DE SERVICIOS PUBLICOS	PROGRAMA DE FORTALECIMIENTO MUNICIPAL	GOBIERNO INTERIOR	AGENCIAS DE SEGURIDAD INTERIOR	AGENCIAS DE SEGURIDAD INTERIOR	CAMPANAS DE PREVENCIÓN SOCIAL AL DELITO	CAMPANA	24	120	0	\$ 253,892.56	\$ 253,892.56	\$ 253,892.56	\$ 253,892.56	\$ 253,892.56	0.00	0.00	0.00	0.00	ACTIVIDADES	PORCENTAJE DE CAMPAÑAS REALIZADAS EN EL AÑO / # CAMPAÑAS PROGRAMADAS EN EL AÑO	ESTRATEGICO	EFICIENCIA	BITACORA Y AGENDA DEL AREA	LAS CAMPANAS TIENEN BUEN NIVEL DE DEBENCIA MUNICIPAL	
COORDINACION DE PREVENCIÓN DEL DELITO SOCIAL	25- RECURSOS FEDERALES	33- FORTALECIMIENTO DE SERVICIOS PUBLICOS	E- PRESTACION DE SERVICIOS PUBLICOS	PROGRAMA DE FORTALECIMIENTO MUNICIPAL	GOBIERNO INTERIOR	AGENCIAS DE SEGURIDAD INTERIOR	AGENCIAS DE SEGURIDAD INTERIOR	CAMPANAS DE PREVENCIÓN SOCIAL AL DELITO EN ESCUELAS DE NIVEL PRIMARIA CON ASESORIA ESPECIALIZADA	CAMPANA	12	120	0	\$ 60,000.00	\$ 60,000.00	\$ 60,000.00	\$ 60,000.00	\$ 60,000.00	0.00	0.00	0.00	0.00	ACTIVIDADES	PORCENTAJE DE CAMPAÑAS REALIZADAS EN EL AÑO / # CAMPAÑAS PROGRAMADAS EN EL AÑO	ESTRATEGICO	EFICIENCIA	BITACORA Y AGENDA DEL AREA	LAS CAMPANAS TIENEN BUEN NIVEL DE DEBENCIA MUNICIPAL	

RESUMEN DE MODIFICACIONES REALIZADAS AL PRESUPUESTO BASADO EN RESULTADOS (PRR 2023)

UNIDAD EJECUTORA	CLASIFICACION ADMINISTRATIVA	FUENTE DE FONDOS	CLASIFICACION PROGRAMATICA	HOMBRE DEL PRESUPUESTO	CLASIFICACION FUNCION	CLASIFICACION FUNCION	CLASIFICACION FUNCION	CLASIFICACION FUNCION	CLASIFICACION FUNCION	ACCIONES Y/O ACTIVIDADES INSTITUCIONALES	UNIDAD DE MEDIDA	METAS	METAS	METAS	NUM. DIAS UTILIZADOS	NUM. DIAS UTILIZADOS	INVERSION PROGRAMADA	INVERSION PAGADA	INVERSION EJERCIDA	INVERSION DEVENGADA	INVERSION MODIFICADA (AMPLIACIONES Y REDUCCIONES)	% AVANCE FIS. EFICACIA	% AVANCE FIS. EFICIENCIA	% AVANCE FIS. CALIDAD	% AVANCE FIS. ECONOMIA	TIPO DE PROYECTO	NOMBRE DEL INDICADOR	FORMULA DEL INDICADOR	TIPO DE INDICADOR	DIMENSION DEL INDICADOR	DOCUMENTO FUENTE DE INFORMACION	SUMIESTOS
COORDINACION DE PREVENCIÓN SOCIAL AL DELITO	25- RECURSOS FEDERALES	RAMO 33- FORTALECIMIENTO DE SERVICIOS MUNICIPALES	E- PRESTACION DE SERVICIOS PUBLICOS	PROGRAMA DE FORTALECIMIENTO MUNICIPAL	GOBIERNO INTERIOR	ORDEN PUBLICO Y SEGURIDAD	ASUNTOS DE ORDEN PUBLICO	OTROS ASUNTOS	CAMPANAS DE PREVENCIÓN SOCIAL AL DELITO EN ESCUELAS DE NIVEL SECUNDARIA	CAMPANA	12	0	120	0	9876	0	\$ 60,000.00	\$ -	\$ -	\$ -	\$ 60,000.00	0.00	0.00	0.00	0.00	ACTIVIDADES	PORCENTAJE DE CAMPAÑAS REALIZADAS EN EL AÑO	# CAMPAÑAS REALIZADAS EN EL AÑO / # ESTRATEGIAS ECONOMICAS	ESTRATEGIA ECONOMICA	EFICIENCIA	BITACORA Y AGENDA DEL AREA	LAS CAMPAÑAS RINDEN FRUTOS Y BAJA EL NIVEL DE DELINCUENCIA MUNICIPAL
COORDINACION DE PREVENCIÓN SOCIAL AL DELITO	25- RECURSOS FEDERALES	RAMO 33- FORTALECIMIENTO DE SERVICIOS MUNICIPALES	E- PRESTACION DE SERVICIOS PUBLICOS	PROGRAMA DE PLANEACION Y EVALUACION	GOBIERNO INTERIOR	ORDEN PUBLICO Y SEGURIDAD	ASUNTOS DE ORDEN PUBLICO	OTROS ASUNTOS	ELABORACION Y EJECUCION DEL PROGRAMA OPERATIVO ANUAL DEL EJERCICIO FISCAL	PROGRAMA	1	0	365	0	8876	0	\$ 5,000.00	\$ -	\$ -	\$ -	\$ 5,000.00	0.00	0.00	0.00	0.00	ACCIONES	PORCENTAJE DE AVANCE FISICO-FINANCIERO DEL PROGRAMA	% DE METAS, IMPERSONALIDAD DE METAS, DÍAS E INVERSION PROGRAMADA	GESTION ECONOMICA	REPORTE DEL PROGRAMA OPERATIVO ANUAL	SE REALIZO Y CUMPLIO EL PROGRAMA OPERATIVO ANUAL POR AREA	
DIRECCION DE OBRAS PUBLICAS	25- RECURSOS FEDERALES	RAMO 33- FORTALECIMIENTO DE SERVICIOS MUNICIPALES	E- PRESTACION DE SERVICIOS PUBLICOS	PROGRAMA ECONOMICO DE ASUNTOS FINANCIEROS Y HACIENDARIOS	GOBIERNO INTERIOR	ORDEN PUBLICO Y SEGURIDAD	ASUNTOS FINANCIEROS Y HACIENDARIOS	OTROS ASUNTOS	RECURSOS DESTINADOS A PAGO O ONERO POR SERVICIOS BANCARIOS Y FINANCIEROS (INTERESES Y/O COMISIONES)	MESES	0	12	365	8876	8876	\$ -	\$ 140.28	\$ -	\$ -	\$ -	\$ 140.28	100.00	100.00	100.00	100.00	ACCIONES	PORCENTAJE DE INCREMENTO DE CUENTA PRODUCTIVA	TOTAL DEL INGRESO POR INTERESES EN CUENTA PRODUCTIVA	ESTRATEGIA ECONOMICA	ESTADO DE CUENTA	INCREMENTO DEL CREDITO CUENTA BANCARIA DEL FONDO DE APORTACIONES PARA LA INFRAESTRUCTURA SOCIAL MUNICIPAL	
DIRECCION DE OBRAS PUBLICAS	25- RECURSOS FEDERALES	RAMO 33- FORTALECIMIENTO DE SERVICIOS MUNICIPALES	E- PRESTACION DE SERVICIOS PUBLICOS	PROGRAMA DE DESARROLLO SOCIAL URBANO	DESARROLLO SOCIAL	VIVIENDA Y SERVICIOS A LA COMUNIDAD	ASUNTOS FINANCIEROS Y HACIENDARIOS	OTROS ASUNTOS	CONSTRUCCION DE PAVIMENTACION DE LA CALLE VICENTE GUERRERO, CHILACACHAPA.	OBRA	1	1	300	210	\$ 1,737,288.16	\$ -	\$ 1,737,288.16	\$ 1,737,288.16	\$ 1,737,288.16	\$ 1,737,288.16	\$ -	100.00	100.00	100.00	100.00	ACCIONES	PORCENTAJE DE OBRAS REALIZADAS EN EL RUBRO	% DE OBRAS REALIZADAS EN EL RUBRO / PRESUPUESTO EN EL RUBRO	ESTRATEGIA ECONOMICA	PROPUESTA DE OBRAS PUBLICAS Y ACCIONES Y EXPEDIENTES TECNICOS	SE EJECUTO CORRECTA EL RECURSO DEL FONDO DE FASOM DE ACUERDO A LA PROPUESTA DE OBRAS PUBLICAS Y LOS LINEAMIENTOS GENERALES PARA LA OPERACION DEL FONDO	
DIRECCION DE OBRAS PUBLICAS	25- RECURSOS FEDERALES	RAMO 33- FORTALECIMIENTO DE SERVICIOS MUNICIPALES	E- PRESTACION DE SERVICIOS PUBLICOS	PROGRAMA DE DESARROLLO SOCIAL URBANO	DESARROLLO SOCIAL	VIVIENDA Y SERVICIOS A LA COMUNIDAD	ASUNTOS FINANCIEROS Y HACIENDARIOS	OTROS ASUNTOS	CONSTRUCCION DE PAVIMENTACION DE LA CALLE MIGUEL HIDALGO, TUAQUIPA.	OBRA	1	1	300	40	\$ 375,615.38	\$ -	\$ 375,615.38	\$ 375,615.38	\$ 375,615.38	\$ 375,615.38	\$ -	100.00	100.00	100.00	100.00	ACCIONES	PORCENTAJE DE OBRAS REALIZADAS EN EL RUBRO	% DE OBRAS REALIZADAS EN EL RUBRO / PRESUPUESTO EN EL RUBRO	ESTRATEGIA ECONOMICA	PROPUESTA DE OBRAS PUBLICAS Y ACCIONES Y EXPEDIENTES TECNICOS	SE EJECUTO CORRECTA EL RECURSO DEL FONDO DE FASOM DE ACUERDO A LA PROPUESTA DE OBRAS PUBLICAS Y LOS LINEAMIENTOS GENERALES PARA LA OPERACION DEL FONDO	
DIRECCION DE OBRAS PUBLICAS	25- RECURSOS FEDERALES	RAMO 33- FORTALECIMIENTO DE SERVICIOS MUNICIPALES	E- PRESTACION DE SERVICIOS PUBLICOS	PROGRAMA DE DESARROLLO SOCIAL URBANO	DESARROLLO SOCIAL	VIVIENDA Y SERVICIOS A LA COMUNIDAD	ASUNTOS FINANCIEROS Y HACIENDARIOS	OTROS ASUNTOS	CONSTRUCCION DE PAVIMENTACION DE LA CALLE 2A DE FEBRERO, TUAQUIPA.	OBRA	1	1	300	72	\$ 573,723.90	\$ -	\$ 573,723.90	\$ 573,723.90	\$ 573,723.90	\$ 573,723.90	\$ -	100.00	100.00	100.00	100.00	ACCIONES	PORCENTAJE DE OBRAS REALIZADAS EN EL RUBRO	% DE OBRAS REALIZADAS EN EL RUBRO / PRESUPUESTO EN EL RUBRO	ESTRATEGIA ECONOMICA	PROPUESTA DE OBRAS PUBLICAS Y ACCIONES Y EXPEDIENTES TECNICOS	SE EJECUTO CORRECTA EL RECURSO DEL FONDO DE FASOM DE ACUERDO A LA PROPUESTA DE OBRAS PUBLICAS Y LOS LINEAMIENTOS GENERALES PARA LA OPERACION DEL FONDO	

RESUMEN DE MODIFICACIONES REALIZADAS AL PRESUPUESTO BASADO EN RESULTADOS (PRR 2021)

UNIDAD EJECUTORA DEL GASTO (UFG)	FUENTE DE FINANCIAMIENTO (RAMO O FONDO)	CLASIFICACION PROGRAMATICA	NOMBRE DEL PROGRAMA PRESUPUESTARIO (PP)	CLASIFICACION FUNCIONAL (PROYECTO)	CLASIFICACION FUNCIONAL (SUBPROYECTO)	CLASIFICACION FUNCIONAL (ACTIVIDAD)	ACCIONES Y/O ACTIVIDADES INSTITUCIONALES	UNIDAD DE MEDIDA	METAS (PROYECTADO)	DIAS UTILIZADOS	NUMERO TOTAL DE EJECUCIONES	INVERSION PROGRAMADA	INVERSION AMPLIADA (MODIFICACIONES Y REDUCCIONES)	INVERSION EJERCIDA	INVERSION PAGADA	% AVANCE FISICA EFECTIVA	% AVANCE FISICO EFICIENTE	% AVANCE FISICO ECONOMICO	TIPO DE PROYECTO	NOMBRE DEL INDICADOR	FORMULA DEL INDICADOR	TIPO DE INDICADOR	DIMENSION DEL INDICADOR	DOCUMENTO FUENTE DE INFORMACION MEDIO DE VERIFICACION	SUPUESTOS
DIRECCION DE OBRAS PUBLICAS	25- RECURSOS FEDERALES	DESARROLLO URBANO	PROGRAMA DE DESARROLLO URBANO	DESARROLLO SOCIAL	VIVIENDA Y SERVICIOS A LA COMUNIDAD	CONSTRUCCION DE PAVIMENTACION DE LA CALLE MORELOS, TLAQUILA.	OBRA	OBRA	1	300	32	\$ 347,670.19	\$ -	\$ 347,670.19	\$ 347,670.19	100.00	100.00	100.00	ACCIONES	PORCENTAJE DE OBRAS REALIZADAS EN EL RUBRO	% DE OBRAS REALIZADAS EN EL RUBRO / PRESUPUESTO RAMO 33 FAISM*100	EFICACIA	A	PROPUESTA DE OBRAS PUBLICAS Y ACCIONES Y EXPEDIENTES TECNICOS	SE EJECUTO CORRECTA EL RECURSO DEL FASIM DE ACUERDO A LA PROPUESTA DE OBRAS PUBLICAS Y LOS LINEAMIENTOS GENERALES PARA LA OPERACION DEL FONDO
DIRECCION DE OBRAS PUBLICAS	25- RECURSOS FEDERALES	DESARROLLO URBANO	PROGRAMA DE DESARROLLO URBANO	DESARROLLO SOCIAL	VIVIENDA Y SERVICIOS A LA COMUNIDAD	CONSTRUCCION DE PAVIMENTACION DE LA CALLE EMILIANO ZAPATA (SEGUNDA ETAPA), TIANQUIZOLE.	OBRA	OBRA	1	300	55	\$ 560,055.46	\$ -	\$ 560,055.46	\$ 560,055.46	100.00	100.00	100.00	ACCIONES	PORCENTAJE DE OBRAS REALIZADAS EN EL RUBRO	% DE OBRAS REALIZADAS EN EL RUBRO / PRESUPUESTO RAMO 33 FAISM*100	EFICACIA	A	PROPUESTA DE OBRAS PUBLICAS Y ACCIONES Y EXPEDIENTES TECNICOS	SE EJECUTO CORRECTA EL RECURSO DEL FASIM DE ACUERDO A LA PROPUESTA DE OBRAS PUBLICAS Y LOS LINEAMIENTOS GENERALES PARA LA OPERACION DEL FONDO
DIRECCION DE OBRAS PUBLICAS	26- RECURSOS FEDERALES	DESARROLLO URBANO	PROGRAMA DE DESARROLLO URBANO	DESARROLLO SOCIAL	VIVIENDA Y SERVICIOS A LA COMUNIDAD	CONSTRUCCION DE PAVIMENTACION DE LA CALLE FRANCISCO VILLA TIANQUIZOLE.	OBRA	OBRA	1	300	37	\$ 258,263.14	\$ -	\$ 258,263.14	\$ 258,263.14	100.00	100.00	100.00	ACCIONES	PORCENTAJE DE OBRAS REALIZADAS EN EL RUBRO	% DE OBRAS REALIZADAS EN EL RUBRO / PRESUPUESTO RAMO 33 FAISM*100	EFICACIA	A	PROPUESTA DE OBRAS PUBLICAS Y ACCIONES Y EXPEDIENTES TECNICOS	SE EJECUTO CORRECTA EL RECURSO DEL FASIM DE ACUERDO A LA PROPUESTA DE OBRAS PUBLICAS Y LOS LINEAMIENTOS GENERALES PARA LA OPERACION DEL FONDO
DIRECCION DE OBRAS PUBLICAS	25- RECURSOS FEDERALES	DESARROLLO URBANO	PROGRAMA DE DESARROLLO URBANO	DESARROLLO SOCIAL	VIVIENDA Y SERVICIOS A LA COMUNIDAD	CONSTRUCCION DE PAVIMENTACION DE LA CALLE SENOVO BUSTAMANTE 2DA ETAPA, CUETZALA.	OBRA	OBRA	1	300	90	\$ 1,324,180.39	\$ -	\$ 1,324,180.39	\$ 1,324,180.39	100.00	100.00	100.00	ACCIONES	PORCENTAJE DE OBRAS REALIZADAS EN EL RUBRO	% DE OBRAS REALIZADAS EN EL RUBRO / PRESUPUESTO RAMO 33 FAISM*100	EFICACIA	A	PROPUESTA DE OBRAS PUBLICAS Y ACCIONES Y EMPLEOS TECNICOS	SE EJECUTO CORRECTA EL RECURSO DEL FASIM DE ACUERDO A LA PROPUESTA DE OBRAS PUBLICAS Y LOS LINEAMIENTOS GENERALES PARA LA OPERACION DEL FONDO
DIRECCION DE OBRAS PUBLICAS	25- RECURSOS FEDERALES	DESARROLLO URBANO	PROGRAMA DE DESARROLLO URBANO	DESARROLLO SOCIAL	VIVIENDA Y SERVICIOS A LA COMUNIDAD	CONSTRUCCION DE PAVIMENTACION DE LA CALLE AL RIO (BARRIO DE LA HORRIGAL), CUETZALA.	OBRA	OBRA	1	300	35	\$ 504,701.45	\$ -	\$ 504,701.45	\$ 504,701.45	100.00	100.00	100.00	ACCIONES	PORCENTAJE DE OBRAS REALIZADAS EN EL RUBRO	% DE OBRAS REALIZADAS EN EL RUBRO / PRESUPUESTO RAMO 33 FAISM*100	EFICACIA	A	PROPUESTA DE OBRAS PUBLICAS Y ACCIONES Y EXPEDIENTES TECNICOS	SE EJECUTO CORRECTA EL RECURSO DEL FASIM DE ACUERDO A LA PROPUESTA DE OBRAS PUBLICAS Y LOS LINEAMIENTOS GENERALES PARA LA OPERACION DEL FONDO

RESUMEN DE MODIFICACIONES REALIZADAS AL PRESUPUESTO PAGADO EN RESULTADOS (PRR 2021)

CLASIFICACION ADMINISTRATIVA	UNIDAD EJECUTORA DEL GASTO (UEG)	FUENTE DE RECURSOS	RAMO O FONDO	CLASIFICACION DEL PROGRAMA	NOMBRE DEL PROGRAMA	CLASIFICACION FUNCION AL (FINAL) (AD)	CLASIFICACION FUNCION AL (SUBFUN) (CDM)	ACCIONES Y/O ACTIVIDADES INSTITUCIONALES	UNIDAD DE MEDIDA	METAS	METAS REALIZADAS	DIAS PROYECTADOS	NUMERO DE UTILIZACIONES	INVERSION PROGRAMADA	INVERSION MODIFICADA (AMPLIACIONES Y REDUCCIONES)	INVERSION DIVINGADA	INVERSION EJERCIDA	INVERSION PAGADA	% AVANCE FIS. EFICACIA	% AVANCE FIS. EFICIENCIA	% AVANCE FIS. CALIDAD	% AVANCE ECONOMICO	TIPO DE PROYECTO	NOMBRE DEL INDICADOR	FORMULA DEL INDICADOR	TIPO DE INDICADOR	DIMENSION INDICADOR	DOCUMENTO FUENTE DE INFORMACION MEDIO DE VERIFICACION	SUPUESTOS
DIRECCION DE OBRAS PUBLICAS	25- RECURSOS FEDERALES	33- RAMO FASAM	1- GASTO FEDERALIZADO	PROGRAMA DE DESARROLLO URBANO	DESARROLLO SOCIAL	VIVIENDA Y SERVICIOS A LA COMUNIDAD	URBANIZACION	CONSTRUCCION DE PAVIMENTACION DE LA CALLE DE LA VILLA DE GUATEMALA APTIQUILA.	OBRA	1	1	300	85	\$ 1,114,850.50	\$	\$ 1,114,850.50	\$ 1,114,850.50	\$ 1,114,850.50	100.00	100.00	100.00	100.00	ACCIONES	PORCENTAJE DE OBRAS REALIZADAS EN EL RUBRO	% DE OBRAS REALIZADAS EN EL RUBRO / PRESUPUESTO RAMO 33 FASAM*100	ESTRATEGICO	EFICACIA	PROPIUESTA DE OBRAS PUBLICAS Y ACCIONES Y EXPEDIENTES TECNICOS	SE EJECUTO CORRECTA EL RECURSO DEL FASAM DE ACUERDO A LA PROPIUESTA DE OBRAS PUBLICAS Y LOS LINEAMIENTOS GENERALES PARA LA OPERACION DEL FONDO
DIRECCION DE OBRAS PUBLICAS	25- RECURSOS FEDERALES	33- RAMO FASAM	1- GASTO FEDERALIZADO	PROGRAMA DE DESARROLLO URBANO	DESARROLLO SOCIAL	VIVIENDA Y SERVICIOS A LA COMUNIDAD	URBANIZACION	CONSTRUCCION DE PAVIMENTACION DE LA CALLE "DEL BARBANC" APTIQUILA.	OBRA	1	1	300	61	\$ 589,427.80	\$	\$ 589,427.80	\$ 589,427.80	\$ 589,427.80	100.00	100.00	100.00	100.00	ACCIONES	PORCENTAJE DE OBRAS REALIZADAS EN EL RUBRO	% DE OBRAS REALIZADAS EN EL RUBRO / PRESUPUESTO RAMO 33 FASAM*100	ESTRATEGICO	EFICACIA	PROPIUESTA DE OBRAS PUBLICAS Y ACCIONES Y EXPEDIENTES TECNICOS	SE EJECUTO CORRECTA EL RECURSO DEL FASAM DE ACUERDO A LA PROPIUESTA DE OBRAS PUBLICAS Y LOS LINEAMIENTOS GENERALES PARA LA OPERACION DEL FONDO
DIRECCION DE OBRAS PUBLICAS	25- RECURSOS FEDERALES	33- RAMO FASAM	1- GASTO FEDERALIZADO	PROGRAMA DE DESARROLLO URBANO	DESARROLLO SOCIAL	VIVIENDA Y SERVICIOS A LA COMUNIDAD	URBANIZACION	CONSTRUCCION DE PAVIMENTACION DE LA CALLE "DE LAS FLORES" CHILACAPAPA.	OBRA	1	1	300	104	\$ 605,540.38	\$	\$ 605,540.38	\$ 605,540.38	\$ 605,540.38	100.00	100.00	100.00	100.00	ACCIONES	PORCENTAJE DE OBRAS REALIZADAS EN EL RUBRO	% DE OBRAS REALIZADAS EN EL RUBRO / PRESUPUESTO RAMO 33 FASAM*100	ESTRATEGICO	EFICACIA	PROPIUESTA DE OBRAS PUBLICAS Y ACCIONES Y EXPEDIENTES TECNICOS	SE EJECUTO CORRECTA EL RECURSO DEL FASAM DE ACUERDO A LA PROPIUESTA DE OBRAS PUBLICAS Y LOS LINEAMIENTOS GENERALES PARA LA OPERACION DEL FONDO
DIRECCION DE OBRAS PUBLICAS	25- RECURSOS FEDERALES	33- RAMO FASAM	1- GASTO FEDERALIZADO	PROGRAMA DE DESARROLLO URBANO	DESARROLLO SOCIAL	VIVIENDA Y SERVICIOS A LA COMUNIDAD	URBANIZACION	CONSTRUCCION DE PAVIMENTACION DE LA CALLE "TEL. DE LA IGLESIA" TILACAPAPA.	OBRA	1	1	300	103	\$ 504,913.00	\$	\$ 504,913.00	\$ 504,913.00	\$ 504,913.00	100.00	100.00	100.00	100.00	ACCIONES	PORCENTAJE DE OBRAS REALIZADAS EN EL RUBRO	% DE OBRAS REALIZADAS EN EL RUBRO / PRESUPUESTO RAMO 33 FASAM*100	ESTRATEGICO	EFICACIA	PROPIUESTA DE OBRAS PUBLICAS Y ACCIONES Y EXPEDIENTES TECNICOS	SE EJECUTO CORRECTA EL RECURSO DEL FASAM DE ACUERDO A LA PROPIUESTA DE OBRAS PUBLICAS Y LOS LINEAMIENTOS GENERALES PARA LA OPERACION DEL FONDO
DIRECCION DE OBRAS PUBLICAS	25- RECURSOS FEDERALES	33- RAMO FASAM	1- GASTO FEDERALIZADO	PROGRAMA DE DESARROLLO URBANO	DESARROLLO SOCIAL	VIVIENDA Y SERVICIOS A LA COMUNIDAD	URBANIZACION	CONSTRUCCION DE PAVIMENTACION DE LA CALLE "PRINCIPAL DEL CENTRO DEL PUEBLO" TILACAPAPA.	OBRA	1	1	300	259	\$ 1,215,706.35	\$	\$ 1,215,706.35	\$ 1,215,706.35	\$ 1,215,706.35	100.00	100.00	100.00	100.00	ACCIONES	PORCENTAJE DE OBRAS REALIZADAS EN EL RUBRO	% DE OBRAS REALIZADAS EN EL RUBRO / PRESUPUESTO RAMO 33 FASAM*100	ESTRATEGICO	EFICACIA	PROPIUESTA DE OBRAS PUBLICAS Y ACCIONES Y EXPEDIENTES TECNICOS	SE EJECUTO CORRECTA EL RECURSO DEL FASAM DE ACUERDO A LA PROPIUESTA DE OBRAS PUBLICAS Y LOS LINEAMIENTOS GENERALES PARA LA OPERACION DEL FONDO

RESUMEN DE MODIFICACIONES REALIZADAS AL PRESUPUESTO PAGADO EN RESULTADOS (PBR 2021)

CLASIFICACION ADMINISTRATIVA	UNIDAD EJECUTIVA	FUENTE DE RECURSOS	CLASIFICACION FONDO O PROGRAMA	NOMBRE DEL PROGRAMA PRESUPUESTARIO	CLASIFICACION FUNCION AL FONDOS	CLASIFICACION FUNCION AL PROGRAMAS	ACCIONES Y/O ACTIVIDADES INSTITUCIONALES	UNIDAD DE MEDIDA	METAS	DIAS PROYECTADOS	NUMERO DE PERSONAS BENEFICIARIAS	INVERSION PROGRAMADA	INVERSION MODIFICADA (AMPLIACIONES Y REDUCCIONES)	INVERSION DIVIDENDADA	INVERSION EJERCIDA	INVERSION PAGADA	% AVANCE FISICA EFICACIA	% AVANCE POR EJERCICIO	% AVANCE POR CALIDAD	% AVANCE POR ECONOMIA	TIPO DE PROYECTO	NOMBRE DEL INDICADOR	FORMULA DEL INDICADOR	TIPO DE INDICADOR	DOCUMENTO FUENTE DE INFORMACION	SUBSISTEMAS
DIRECCION DE OBRAS PUBLICAS	25- RECURSOS FEDERALES	33- RAMO FASIM	1- GASTO FEDERALIZADO	PROGRAMA DE DESARROLLO URBANO	DESARROLLO SOCIAL	VIVIENDA Y SERVICIOS A LA COMUNIDAD	CONSTRUCCION DE PAVIMENTACION DE LA CALLE TULACACQUIPA.	OBRA	1	300	300	88	\$ 445,208.10	\$ -	\$ 445,208.10	\$ 445,208.10	100.00	100.00	100.00	100.00	ACCIONES	PORCENTAJE DE OBRAS REALIZADAS EN EL RUBRO	% DE OBRAS REALIZADAS EN EL RUBRO / PRESUPUESTO TOTAL DEL RAMO 33 FASIM*100	ESTRATEGICO	PROYECTA DE OBRAS PUBLICAS Y ACCIONES Y EXPEDIENTES TECNICOS	SE EJECUTO CORRECTA EL RECURSO DEL FASIM DE ACUERDO A LA PROYECTA DE OBRAS PUBLICAS Y LOS LINEAMIENTOS GENERALES PARA LA OPERACION DEL FONDO
DIRECCION DE OBRAS PUBLICAS	25- RECURSOS FEDERALES	33- RAMO FASIM	1- GASTO FEDERALIZADO	PROGRAMA DE DESARROLLO URBANO	DESARROLLO SOCIAL	VIVIENDA Y SERVICIOS A LA COMUNIDAD	CONSTRUCCION DE CERCADOS DE CONCRETO HIDRAULICO, EN LA LOC. DE DIO DE AGUA.	OBRA	1	300	300	35	\$ 622,604.63	\$ -	\$ 622,604.63	\$ 622,604.63	100.00	100.00	100.00	100.00	ACCIONES	PORCENTAJE DE OBRAS REALIZADAS EN EL RUBRO	% DE OBRAS REALIZADAS EN EL RUBRO / PRESUPUESTO TOTAL DEL RAMO 33 FASIM*100	ESTRATEGICO	PROYECTA DE OBRAS PUBLICAS Y ACCIONES Y EXPEDIENTES TECNICOS	SE EJECUTO CORRECTA EL RECURSO DEL FASIM DE ACUERDO A LA PROYECTA DE OBRAS PUBLICAS Y LOS LINEAMIENTOS GENERALES PARA LA OPERACION DEL FONDO
DIRECCION DE OBRAS PUBLICAS	25- RECURSOS FEDERALES	33- RAMO FASIM	1- GASTO FEDERALIZADO	PROGRAMA DE DESARROLLO URBANO	DESARROLLO SOCIAL	VIVIENDA Y SERVICIOS A LA COMUNIDAD	CONSTRUCCION DEL ARCO DE ACCESO A LA CABECERA MUNICIPAL EN LA LOC. DE CUETZALA DEL PROGRESO.	OBRA	1	300	0	92	\$ 363,248.02	\$ 363,248.02	\$ -	\$ -	0.00	0.00	0.00	0.00	ACCIONES	PORCENTAJE DE OBRAS REALIZADAS EN EL RUBRO	% DE OBRAS REALIZADAS EN EL RUBRO / PRESUPUESTO TOTAL DEL RAMO 33 FASIM*100	ESTRATEGICO	PROYECTA DE OBRAS PUBLICAS Y ACCIONES Y EXPEDIENTES TECNICOS	SE EJECUTO CORRECTA EL RECURSO DEL FASIM DE ACUERDO A LA PROYECTA DE OBRAS PUBLICAS Y LOS LINEAMIENTOS GENERALES PARA LA OPERACION DEL FONDO
DIRECCION DE OBRAS PUBLICAS	25- RECURSOS FEDERALES	33- RAMO FASIM	1- GASTO FEDERALIZADO	PROGRAMA DE DESARROLLO URBANO	DESARROLLO SOCIAL	VIVIENDA Y SERVICIOS A LA COMUNIDAD	REHABILITACION DE LA PLAZA CENTRAL EN CUETZALA DEL PROGRESO.	OBRA	1	300	300	2119	\$ 508,062.52	\$ -	\$ 508,062.52	\$ 508,062.52	100.00	100.00	100.00	100.00	ACCIONES	PORCENTAJE DE OBRAS REALIZADAS EN EL RUBRO	% DE OBRAS REALIZADAS EN EL RUBRO / PRESUPUESTO TOTAL DEL RAMO 33 FASIM*100	ESTRATEGICO	PROYECTA DE OBRAS PUBLICAS Y ACCIONES Y EXPEDIENTES TECNICOS	SE EJECUTO CORRECTA EL RECURSO DEL FASIM DE ACUERDO A LA PROYECTA DE OBRAS PUBLICAS Y LOS LINEAMIENTOS GENERALES PARA LA OPERACION DEL FONDO
DIRECCION DE OBRAS PUBLICAS	25- RECURSOS FEDERALES	33- RAMO FASIM	1- GASTO FEDERALIZADO	PROGRAMA DE DESARROLLO URBANO	DESARROLLO SOCIAL	VIVIENDA Y SERVICIOS A LA COMUNIDAD	REHABILITACION DEL ALMIRADO PUBLICO EN APETLANCA.	OBRA	1	300	300	682	\$ 219,840.00	\$ -	\$ 219,840.00	\$ 219,840.00	100.00	100.00	100.00	100.00	ACCIONES	PORCENTAJE DE OBRAS REALIZADAS EN EL RUBRO	% DE OBRAS REALIZADAS EN EL RUBRO / PRESUPUESTO TOTAL DEL RAMO 33 FASIM*100	ESTRATEGICO	PROYECTA DE OBRAS PUBLICAS Y ACCIONES Y EXPEDIENTES TECNICOS	SE EJECUTO CORRECTA EL RECURSO DEL FASIM DE ACUERDO A LA PROYECTA DE OBRAS PUBLICAS Y LOS LINEAMIENTOS GENERALES PARA LA OPERACION DEL FONDO

RESUMEN DE MODIFICACIONES REALIZADAS AL PRESUPUESTO BAJADO EN RESULTADOS (PRR 2021)

CLASIFICACION ADMINISTRATIVA	UNICA EJECUTORIA DEL GASTO (UEG)	FUENTE DE FONDO O OBRERA	CLASIFICACION FONDO O OBRERA	NOMBRE DEL PROGRAMA PRESUPUESTARIO (PP)	CLASIFICACION FONDO O OBRERA	CLASIFICACION FONDO O OBRERA	CLASIFICACION FONDO O OBRERA	CLASIFICACION FONDO O OBRERA	ACCIONES Y/O ACTIVIDADES INSTITUCIONALES	UNIDAD DE MEDIDA	METAS	DIAGNOSTICO	NUMERO DE BENEFICIARIOS	INVERSION PROGRAMADA	INVERSION MODIFICADA (AMPLIACIONES Y REDUCCIONES)	INVERSION DEBERIDA	INVERSION PAGADA	% AVANCE FISICA EFICAZ	% AVANCE FISICA EFICAZ	% AVANCE FISICA EFICAZ	% AVANCE FISICA EFICAZ	TIPO DE PROYECTO	NOMBRE DEL INDICADOR	FORMULA DEL INDICADOR	TIPO DE INDICADOR	UNIDADES DE MEDIDA	DOCUMENTO FUENTE DE INFORMACION MEDIO DE VERIFICACION	SUPUESTOS
DIRECCION DE OBRAS PUBLICAS	25- RECURSOS FEDERALES	RAMO 33- FASAM	DESARROLLO SOCIAL	PROGRAMA DE DESARROLLO URBANO	DESARROLLO SOCIAL	VIVIENDA Y SERVICIOS A LA COMUNIDAD	URBANIZACION	REHABILITACION DEL ALUMBRADO PUBLICO EN LA LOCALIDAD DE MOKONAL	OBRA	1	300	300	62	\$ 219,840.00	\$	\$ 219,840.00	\$ 219,840.00	100.00	100.00	100.00	ACCIONES	PORCENTAJE DE OBRAS REALIZADAS EN EL RUBRO	% DE OBRAS REALIZADAS / PRESUPUESTO TOTAL DEL RAMO 33 FASAM*100	ESTRATEGICO		PROPIUESTA DE OBRAS PUBLICAS Y ACCIONES Y EXPEDIENTES TECNICOS	SE EJECUTO CORRECTA EL RECURSO DEL FONDO DE ACUERDO A LA PROPIUESTA DE OBRAS PUBLICAS Y LOS LINEAMIENTOS GENERALES PARA LA OPERACION DEL FONDO	
DIRECCION DE OBRAS PUBLICAS	25- RECURSOS FEDERALES	RAMO 33- FASAM	DESARROLLO SOCIAL	PROGRAMA DE DESARROLLO URBANO	DESARROLLO SOCIAL	VIVIENDA Y SERVICIOS A LA COMUNIDAD	URBANIZACION	REHABILITACION DEL ALUMBRADO PUBLICO EN TIANQUIZOLCO	OBRA	1	300	300	663	\$ 274,800.00	\$	\$ 274,800.00	\$ 274,800.00	100.00	100.00	100.00	ACCIONES	PORCENTAJE DE OBRAS REALIZADAS EN EL RUBRO	% DE OBRAS REALIZADAS / PRESUPUESTO TOTAL DEL RAMO 33 FASAM*100	ESTRATEGICO		PROPIUESTA DE OBRAS PUBLICAS Y ACCIONES Y EXPEDIENTES TECNICOS	SE EJECUTO CORRECTA EL RECURSO DEL FONDO DE ACUERDO A LA PROPIUESTA DE OBRAS PUBLICAS Y LOS LINEAMIENTOS GENERALES PARA LA OPERACION DEL FONDO	
DIRECCION DE OBRAS PUBLICAS	25- RECURSOS FEDERALES	RAMO 33- FASAM	DESARROLLO SOCIAL	PROGRAMA DE DESARROLLO URBANO	DESARROLLO SOCIAL	VIVIENDA Y SERVICIOS A LA COMUNIDAD	URBANIZACION	CONSTRUCCION DE VEHICULAR EN LA CALLE "CELESTINO NEGRETTE" EN LA LOCALIDAD DE APETLANCA.	OBRA	1	300	300	238	\$ 636,207.25	\$	\$ 636,207.25	\$ 636,207.25	100.00	100.00	100.00	ACCIONES	PORCENTAJE DE OBRAS REALIZADAS EN EL RUBRO	% DE OBRAS REALIZADAS / PRESUPUESTO TOTAL DEL RAMO 33 FASAM*100	ESTRATEGICO		PROPIUESTA DE OBRAS PUBLICAS Y ACCIONES Y EXPEDIENTES TECNICOS	SE EJECUTO CORRECTA EL RECURSO DEL FONDO DE ACUERDO A LA PROPIUESTA DE OBRAS PUBLICAS Y LOS LINEAMIENTOS GENERALES PARA LA OPERACION DEL FONDO	
DIRECCION DE OBRAS PUBLICAS	25- RECURSOS FEDERALES	RAMO 33- FASAM	DESARROLLO SOCIAL	PROGRAMA DE DESARROLLO URBANO	DESARROLLO SOCIAL	VIVIENDA Y SERVICIOS A LA COMUNIDAD	URBANIZACION	AMPLIACION DE PUENTE VEHICULAR EN CABRILES EN ACCESO A LA LOCALIDAD EN TOMTILAHUACAN	OBRA	1	300	300	288	\$ 1,955,107.70	\$ 1,052,745.16	\$ 897,362.54	\$ 897,362.54	100.00	45.90	100.00	ACCIONES	PORCENTAJE DE OBRAS REALIZADAS EN EL RUBRO	% DE OBRAS REALIZADAS / PRESUPUESTO TOTAL DEL RAMO 33 FASAM*100	ESTRATEGICO		PROPIUESTA DE OBRAS PUBLICAS Y ACCIONES Y EXPEDIENTES TECNICOS	SE EJECUTO CORRECTA EL RECURSO DEL FONDO DE ACUERDO A LA PROPIUESTA DE OBRAS PUBLICAS Y LOS LINEAMIENTOS GENERALES PARA LA OPERACION DEL FONDO	
DIRECCION DE OBRAS PUBLICAS	25- RECURSOS FEDERALES	RAMO 33- FASAM	DESARROLLO SOCIAL	PROGRAMA DE DESARROLLO URBANO	DESARROLLO SOCIAL	VIVIENDA Y SERVICIOS A LA COMUNIDAD	URBANIZACION	CONSTRUCCION DE PAVIMENTACION DE LA CALLE "B DE SEPTIEMBRE" LOCALIDAD DE SAN LUIS.	OBRA	0	150	288	288	\$	\$ 609,969.62	\$ 609,969.62	\$ 609,969.62	100.00	100.00	100.00	ACCIONES	PORCENTAJE DE OBRAS REALIZADAS EN EL RUBRO	% DE OBRAS REALIZADAS / PRESUPUESTO TOTAL DEL RAMO 33 FASAM*100	ESTRATEGICO		PROPIUESTA DE OBRAS PUBLICAS Y ACCIONES Y EXPEDIENTES TECNICOS	SE EJECUTO CORRECTA EL RECURSO DEL FONDO DE ACUERDO A LA PROPIUESTA DE OBRAS PUBLICAS Y LOS LINEAMIENTOS GENERALES PARA LA OPERACION DEL FONDO	

RESUMEN DE MODIFICACIONES REALIZADAS AL PRESUPUESTO BASADO EN RESULTADOS (PMR 2021)

UNIDAD EJECUTORA (Código)	FUENTE DE RECURSOS FEDERALES	FONDO O RUBRO FEDERAL	CLASIFICACION PROGRAMATICA	NOMBRE DEL PROGRAMA PRESUPUESTARIO (PP)	CLASIFICACION FUNCIONAL	CLASIFICACION AL FONDO (AD)	CLASIFICACION AL FONDO (AD)	ACCIONES/ACTIVIDADES/INSTRUMENTALES	UNIDAD DE MEDIDA	MT PROGRADIZADAS	MCT AS REALIZADAS	DIAS UTILIZADOS	NUMERO DE BENEFICIARIOS	INVERSION PROGRAMADA	INVERSION EJERCIDA	INVERSION PAGADA	% AVANCE FIS. EFICAZ	% AVANCE FIS. CUIDADO	% AVANCE FIS. ECONOMIA	TIPO DE PROYECTO	NOMBRE DEL INDICADOR	FORMULA DEL INDICADOR	TIPO DE INDICADOR	DIMENSION DEL INDICADOR	DOCUMENTO FUENTE DE INFORMACION DE VERIFICACION	SUPUESTOS
DIRECCION DE OBRAS PUBLICAS	25- RECURSOS FEDERALES	RAMO 33- FASISM	1- GASTO FEDERALIZADO	PROGRAMA DE INFRAESTRUCTURA EN AGUA POTABLE	DESARROLLO SOCIAL			CONSTRUCCION DE TANQUES PARA ALMACENAMIENTO DE AGUA POTABLE PRIMERA ETAPA (SEGUNDA PARTE)	OBRA	1	1	300	877	\$ 1,926,775.00	\$ 1,926,775.00	\$ 1,926,775.00	100.00	100.00	100.00	ACCIONES	PORCENTAJE DE OBRAS REALIZADAS EN EL RUBRO	% DE OBRAS REALIZADAS EN EL RUBRO / PRESUPUESTO TOTAL DEL RAMO 33 FASISM*100	ESTRATEGICO	EFICAZ	PROPUESTA DE OBRAS PUBLICAS Y ACCIONES Y EXPEDIENTES TECNICOS	SE EJECUTO CORRECTA EL RECURSO DEL FASISM DE ACUERDO A LA PROPUESTA DE OBRAS PUBLICAS Y LOS LINEAMIENTOS GENERALES PARA LA OPERACION DEL FONDO
DIRECCION DE OBRAS PUBLICAS	25- RECURSOS FEDERALES	RAMO 33- FASISM	1- GASTO FEDERALIZADO	PROGRAMA DE MEJORAMIENTO DE VIVIENDA	DESARROLLO SOCIAL			CONSTRUCCION DE TECHOS FIRMES EN COCINAS EN LA LOCALIDAD DE APETLANCA	VIVIENDA	1	1	300	116	\$ 506,657.80	\$ 506,657.80	\$ 506,657.80	100.00	100.00	100.00	ACCIONES	PORCENTAJE DE OBRAS REALIZADAS EN EL RUBRO	% DE OBRAS REALIZADAS EN EL RUBRO / PRESUPUESTO TOTAL DEL RAMO 33 FASISM*100	ESTRATEGICO	EFICAZ	PROPUESTA DE OBRAS PUBLICAS Y ACCIONES Y EXPEDIENTES TECNICOS	SE EJECUTO CORRECTA EL RECURSO DEL FASISM DE ACUERDO A LA PROPUESTA DE OBRAS PUBLICAS Y LOS LINEAMIENTOS GENERALES PARA LA OPERACION DEL FONDO
DIRECCION DE OBRAS PUBLICAS	25- RECURSOS FEDERALES	RAMO 33- FASISM	1- GASTO FEDERALIZADO	PROGRAMA DE MEJORAMIENTO DE VIVIENDA	DESARROLLO SOCIAL			CONSTRUCCION DE ESTUFAS ECOLOGICAS EN LAS VIVIENDAS EN LA LOCALIDAD DE APETLANCA	VIVIENDA	1	1	300	105	\$ 130,820.00	\$ 130,820.00	\$ 130,820.00	100.00	100.00	100.00	ACCIONES	PORCENTAJE DE OBRAS REALIZADAS EN EL RUBRO	% DE OBRAS REALIZADAS EN EL RUBRO / PRESUPUESTO TOTAL DEL RAMO 33 FASISM*100	ESTRATEGICO	EFICAZ	PROPUESTA DE OBRAS PUBLICAS Y ACCIONES Y EXPEDIENTES TECNICOS	SE EJECUTO CORRECTA EL RECURSO DEL FASISM DE ACUERDO A LA PROPUESTA DE OBRAS PUBLICAS Y LOS LINEAMIENTOS GENERALES PARA LA OPERACION DEL FONDO
DIRECCION DE OBRAS PUBLICAS	25- RECURSOS FEDERALES	RAMO 33- FASISM	1- GASTO FEDERALIZADO	PROGRAMA DE MEJORAMIENTO DE VIVIENDA	DESARROLLO SOCIAL			CONSTRUCCION DE Pisos FIRMES EN LAS VIVIENDAS EN LA LOCALIDAD DE APETLANCA	VIVIENDA	1	1	300	71	\$ 522,900.00	\$ 522,900.00	\$ 522,900.00	100.00	100.00	100.00	ACCIONES	PORCENTAJE DE OBRAS REALIZADAS EN EL RUBRO	% DE OBRAS REALIZADAS EN EL RUBRO / PRESUPUESTO TOTAL DEL RAMO 33 FASISM*100	ESTRATEGICO	EFICAZ	PROPUESTA DE OBRAS PUBLICAS Y ACCIONES Y EXPEDIENTES TECNICOS	SE EJECUTO CORRECTA EL RECURSO DEL FASISM DE ACUERDO A LA PROPUESTA DE OBRAS PUBLICAS Y LOS LINEAMIENTOS GENERALES PARA LA OPERACION DEL FONDO

RESUMEN DE MODIFICACIONES REALIZADAS AL PRESUPUESTO BASADO EN RESULTADOS (PRR 2021)

CLASIFICACION ADMINISTRATIVA	UNDA	FUENTE DE RECURSOS	RAMO	CLASIFICA CION PROGRAMATICA	NOMBRE DEL PROGRAMA	CLASIFICA CION FUNCION	CLASIFICA CION SUBFUNCION	ACCIONES Y/O ACTIVIDADES INSTITUCIONALES	UNIDAD DE MEDIDA	METAS	DIAS UTILIZADOS	NUMERO DE BENEFICIARIOS	INVERSION PROGRAMADA	INVERSION EJECUTADA	INVERSION PAGADA	% AVANCE FISICA	% AVANCE ECONOMICO	TIPO DE PROYECTO	NOMBRE DEL INDICADOR	FORMULA DEL INDICADOR	TIPO DE INDICADOR	DIMENSION DEL INDICADOR	DOCUMENTO FUENTE DE INFORMACION MEDIO DE VERIFICACION	SUPUESTOS
DIRECCION DE OBRAS PUBLICAS	25- RECURSOS FEDERALES	33- RAMO FASOM	1- GASTO FEDERALIZADO	PROGRAMA DE MEJORAMIENTO DE VIVIENDA	DESARROLLO SOCIAL	VIVIENDA Y SERVICIOS A LA COMUNIDAD	CONSTRUCCION DE TECHOS FIRMES EN COCINAS EN LA LOC. DE SAN FRANCISCO LAGUNITA	ESTUFIAS ECOLOGICAS	1	1	300	76	\$ 312,935.70	\$ 312,935.70	\$ 312,935.70	100.00	100.00	ACCIONES	PORCENTAJE DE OBRAS REALIZADAS EN EL RUBRO	% DE OBRAS REALIZADAS EN EL RUBRO / PRESUPUESTO TOTAL DEL RAMO 33 FASOM*100	EFICACIA	PROPIUESTA DE OBRAS PUBLICAS Y ACCIONES Y EXPEDIENTES TECNICOS	SE EJECUTO CORRECTA EL RECURSO DEL FASOM DE ACUERDO A LA PROPIUESTA DE OBRAS PUBLICAS Y LOS LINEAMIENTOS GENERALES PARA LA OPERACION DEL FONDO	
DIRECCION DE OBRAS PUBLICAS	25- RECURSOS FEDERALES	33- RAMO FASOM	1- GASTO FEDERALIZADO	PROGRAMA DE MEJORAMIENTO DE VIVIENDA	DESARROLLO SOCIAL	VIVIENDA Y SERVICIOS A LA COMUNIDAD	CONSTRUCCION DE VIVIENDAS EN LA LOC. DE SAN FRANCISCO LAGUNITA	ESTUFIAS ECOLOGICAS	1	1	300	33	\$ 268,230.60	\$ 268,230.60	\$ 268,230.60	100.00	100.00	ACCIONES	PORCENTAJE DE OBRAS REALIZADAS EN EL RUBRO	% DE OBRAS REALIZADAS EN EL RUBRO / PRESUPUESTO TOTAL DEL RAMO 33 FASOM*100	EFICACIA	PROPIUESTA DE OBRAS PUBLICAS Y ACCIONES Y EXPEDIENTES TECNICOS	SE EJECUTO CORRECTA EL RECURSO DEL FASOM DE ACUERDO A LA PROPIUESTA DE OBRAS PUBLICAS Y LOS LINEAMIENTOS GENERALES PARA LA OPERACION DEL FONDO	
DIRECCION DE OBRAS PUBLICAS	25- RECURSOS FEDERALES	33- RAMO FASOM	1- GASTO FEDERALIZADO	PROGRAMA DE MEJORAMIENTO DE VIVIENDA	DESARROLLO SOCIAL	VIVIENDA Y SERVICIOS A LA COMUNIDAD	CONSTRUCCION DE ESTUFAS ECOLOGICAS EN VIVIENDAS EN LA LOC. DE SAN FRANCISCO LAGUNITA	ESTUFIAS ECOLOGICAS	1	1	300	109	\$ 126,600.00	\$ 126,600.00	\$ 126,600.00	100.00	100.00	ACCIONES	PORCENTAJE DE OBRAS REALIZADAS EN EL RUBRO	% DE OBRAS REALIZADAS EN EL RUBRO / PRESUPUESTO TOTAL DEL RAMO 33 FASOM*100	EFICACIA	PROPIUESTA DE OBRAS PUBLICAS Y ACCIONES Y EXPEDIENTES TECNICOS	SE EJECUTO CORRECTA EL RECURSO DEL FASOM DE ACUERDO A LA PROPIUESTA DE OBRAS PUBLICAS Y LOS LINEAMIENTOS GENERALES PARA LA OPERACION DEL FONDO	
DIRECCION DE OBRAS PUBLICAS	25- RECURSOS FEDERALES	33- RAMO FASOM	1- GASTO FEDERALIZADO	PROGRAMA DE MEJORAMIENTO DE VIVIENDA	DESARROLLO SOCIAL	VIVIENDA Y SERVICIOS A LA COMUNIDAD	CONSTRUCCION DE ESTUFAS ECOLOGICAS EN VIVIENDAS EN LA LOC. DE SAN FRANCISCO LAGUNITA	ESTUFIAS ECOLOGICAS	1	1	300	62	\$ 71,740.00	\$ 71,740.00	\$ 71,740.00	100.00	100.00	ACCIONES	PORCENTAJE DE OBRAS REALIZADAS EN EL RUBRO	% DE OBRAS REALIZADAS EN EL RUBRO / PRESUPUESTO TOTAL DEL RAMO 33 FASOM*100	EFICACIA	PROPIUESTA DE OBRAS PUBLICAS Y ACCIONES Y EXPEDIENTES TECNICOS	SE EJECUTO CORRECTA EL RECURSO DEL FASOM DE ACUERDO A LA PROPIUESTA DE OBRAS PUBLICAS Y LOS LINEAMIENTOS GENERALES PARA LA OPERACION DEL FONDO	
DIRECCION DE OBRAS PUBLICAS	25- RECURSOS FEDERALES	33- RAMO FASOM	1- GASTO FEDERALIZADO	PROGRAMA DE MEJORAMIENTO DE VIVIENDA	DESARROLLO SOCIAL	VIVIENDA Y SERVICIOS A LA COMUNIDAD	CONSTRUCCION DE TECHOS FIRMES EN COCINAS EN LA LOC. DE TLAQUILA	ESTUFIAS ECOLOGICAS	1	1	300	113	\$ 417,247.60	\$ 417,247.60	\$ 417,247.60	100.00	100.00	ACCIONES	PORCENTAJE DE OBRAS REALIZADAS EN EL RUBRO	% DE OBRAS REALIZADAS EN EL RUBRO / PRESUPUESTO TOTAL DEL RAMO 33 FASOM*100	EFICACIA	PROPIUESTA DE OBRAS PUBLICAS Y ACCIONES Y EXPEDIENTES TECNICOS	SE EJECUTO CORRECTA EL RECURSO DEL FASOM DE ACUERDO A LA PROPIUESTA DE OBRAS PUBLICAS Y LOS LINEAMIENTOS GENERALES PARA LA OPERACION DEL FONDO	

RESUMEN DE MODIFICACIONES REALIZADAS AL PRESUPUESTO BASADO EN RESULTADOS (PRB 2021)

UNIDAD ADMINISTRATIVA GASTO (REG)	FUENTE DE FINANCIAMIENTO DEL GASTO (TD 12)	FONDO O PROGRAMA RAMO	CLASIFICA CON FONDO O PROGRAMA ATICA	NOMBRE DEL PROGRAMA PRESUPUESTARIO (PP)	CLASIFICA CON FONDO O PROGRAMA SOCIAL	CLASIFICA CON FONDO O PROGRAMA AD	ACCIONES Y/O ACTIVIDADES INSTITUCIONALES	UNIDAD DE MEDIDA	MET AS	MET PROGRAMA MAD	DIAS PROGRAMA MAD	DIAS UTILIZADOS	NUM TOTA L DE BENEFICIARIOS	INVERSION PROGRAMADA	INVERSION EJERCIDA	INVERSION DEVENGADA	INVERSION PAGADA	% AVANCE FIS. EFICIENCIA	% AVANCE FIS. CALIDAD	% AVANCE FIS. ECONOMIA	TIPO DE PROYECTO	NOMBRE DEL INDICADOR	FORMULA DEL INDICADOR	TIPO DE INDICADOR	DIAMENS INDICADOR	DOCUMENTO FUENTE DE INFORMACION MEDIO DE VERIFICACION	SUPUESTOS
DIRECCION DE OBRAS PUBLICAS	25 - RECURSOS FEDERALES	33 - RAMO FAISM	1 - GASTO FEDERALIZADO	PROGRAMA DE MEJORAMIENTO DE VIVIENDA	DESARROLLO SOCIAL	VIVIENDA Y SERVICIOS A LA COMUNIDAD	CONSTRUCCION DE TECHOS FIRMES EN VIVIENDAS EN LA LOC. DE TLAQUIPA	ESTUFAS ECOLOGICAS	1	1	300	300	16	\$ 119,213.60	\$ 119,213.60	\$ 119,213.60	\$ 119,213.60	100.00	100.00	100.00	ACCIONES	PORCENTAJE DE OBRAS REALIZADAS EN EL RUBRO	% DE OBRAS REALIZADAS / PRESUPUESTO TOTAL DEL RAMO 33 FAISM*100	ESTRATEGICO	EFICACIA	PROPIUESTA DE OBRAS PUBLICAS Y ACCIONES Y EXPEDIENTES TECNICOS	SE EJECUTO CORRECTA EL RECURSO DEL FAISM DE ACUERDO A LA PROPIUESTA DE OBRAS PUBLICAS Y LOS LINEAMIENTOS GENERALES PARA LA OPERACION DEL FONDO
DIRECCION DE OBRAS PUBLICAS	25 - RECURSOS FEDERALES	33 - RAMO FAISM	1 - GASTO FEDERALIZADO	PROGRAMA DE MEJORAMIENTO DE VIVIENDA	DESARROLLO SOCIAL	VIVIENDA Y SERVICIOS A LA COMUNIDAD	CONSTRUCCION DE ESTUFAS ECOLOGICAS EN VIVIENDAS EN LA LOC. DE TLAQUIPA	ESTUFAS ECOLOGICAS	1	1	300	300	125	\$ 130,820.00	\$ 130,820.00	\$ 130,820.00	\$ 130,820.00	100.00	100.00	100.00	ACCIONES	PORCENTAJE DE OBRAS REALIZADAS EN EL RUBRO	% DE OBRAS REALIZADAS / PRESUPUESTO TOTAL DEL RAMO 33 FAISM*100	ESTRATEGICO	EFICACIA	PROPIUESTA DE OBRAS PUBLICAS Y ACCIONES Y EXPEDIENTES TECNICOS	SE EJECUTO CORRECTA EL RECURSO DEL FAISM DE ACUERDO A LA PROPIUESTA DE OBRAS PUBLICAS Y LOS LINEAMIENTOS GENERALES PARA LA OPERACION DEL FONDO
DIRECCION DE OBRAS PUBLICAS	25 - RECURSOS FEDERALES	33 - RAMO FAISM	1 - GASTO FEDERALIZADO	PROGRAMA DE MEJORAMIENTO DE VIVIENDA	DESARROLLO SOCIAL	VIVIENDA Y SERVICIOS A LA COMUNIDAD	CONSTRUCCION DE TECHOS FIRMES EN VIVIENDAS EN LA LOC. DE AHUACOTITLA	ESTUFAS ECOLOGICAS	1	1	300	300	65	\$ 223,525.50	\$ 223,525.50	\$ 223,525.50	\$ 223,525.50	100.00	100.00	100.00	ACCIONES	PORCENTAJE DE OBRAS REALIZADAS EN EL RUBRO	% DE OBRAS REALIZADAS / PRESUPUESTO TOTAL DEL RAMO 33 FAISM*100	ESTRATEGICO	EFICACIA	PROPIUESTA DE OBRAS PUBLICAS Y ACCIONES Y EXPEDIENTES TECNICOS	SE EJECUTO CORRECTA EL RECURSO DEL FAISM DE ACUERDO A LA PROPIUESTA DE OBRAS PUBLICAS Y LOS LINEAMIENTOS GENERALES PARA LA OPERACION DEL FONDO
DIRECCION DE OBRAS PUBLICAS	25 - RECURSOS FEDERALES	33 - RAMO FAISM	1 - GASTO FEDERALIZADO	PROGRAMA DE MEJORAMIENTO DE VIVIENDA	DESARROLLO SOCIAL	VIVIENDA Y SERVICIOS A LA COMUNIDAD	CONSTRUCCION DE TECHOS FIRMES EN VIVIENDAS EN LA LOC. DE AHUACOTITLA	ESTUFAS ECOLOGICAS	1	1	300	300	13	\$ 89,410.20	\$ 89,410.20	\$ 89,410.20	\$ 89,410.20	100.00	100.00	100.00	ACCIONES	PORCENTAJE DE OBRAS REALIZADAS EN EL RUBRO	% DE OBRAS REALIZADAS / PRESUPUESTO TOTAL DEL RAMO 33 FAISM*100	ESTRATEGICO	EFICACIA	PROPIUESTA DE OBRAS PUBLICAS Y ACCIONES Y EXPEDIENTES TECNICOS	SE EJECUTO CORRECTA EL RECURSO DEL FAISM DE ACUERDO A LA PROPIUESTA DE OBRAS PUBLICAS Y LOS LINEAMIENTOS GENERALES PARA LA OPERACION DEL FONDO
DIRECCION DE OBRAS PUBLICAS	25 - RECURSOS FEDERALES	33 - RAMO FAISM	1 - GASTO FEDERALIZADO	PROGRAMA DE MEJORAMIENTO DE VIVIENDA	DESARROLLO SOCIAL	VIVIENDA Y SERVICIOS A LA COMUNIDAD	CONSTRUCCION DE ESTUFAS ECOLOGICAS EN VIVIENDAS EN LA LOC. DE AHUACOTITLA	ESTUFAS ECOLOGICAS	1	1	300	300	197	\$ 185,900.00	\$ 185,900.00	\$ 185,900.00	\$ 185,900.00	100.00	100.00	100.00	ACCIONES	PORCENTAJE DE OBRAS REALIZADAS EN EL RUBRO	% DE OBRAS REALIZADAS / PRESUPUESTO TOTAL DEL RAMO 33 FAISM*100	ESTRATEGICO	EFICACIA	PROPIUESTA DE OBRAS PUBLICAS Y ACCIONES Y EXPEDIENTES TECNICOS	SE EJECUTO CORRECTA EL RECURSO DEL FAISM DE ACUERDO A LA PROPIUESTA DE OBRAS PUBLICAS Y LOS LINEAMIENTOS GENERALES PARA LA OPERACION DEL FONDO

RESUMEN DE MODIFICACIONES REALIZADAS AL PRESUPUESTO BASADO EN RESULTADOS (PMR 2021)

UNIDAD EJECUTIVA FONDO DE GASTO (UES)	FUENTE DE RECURSOS FEDERALES	CLASIFICACION PROGRAMATICA	NOMBRE DEL PROGRAMA PRESUPUESTARIO (PP)	CLASIFICACION FUNCIONAL	CLASIFICACION AL FONDO DE GASTO	ACCIONES Y/O ACTIVIDADES INSTITUCIONALES	UNIDAD DE MEDIDA	METAS	DIAS UTILIZADOS	NUMERO DE PERSONAS BENEFICIARIAS	INVERSION PROGRAMADA	INVERSION MODIFICADA (AMPLIACIONES Y REDUCCIONES)	INVERSION DEVENGADA	INVERSION EJERCIDA	INVERSION PAGADA	% AVANCE FISICA EFICACIA	% AVANCE FISICO EFICIENCIA	% AVANCE FINANCIERO ECONOMIA	TIPO DE PROYECTO	NOMBRE DEL INDICADOR	FORMULA DEL INDICADOR	TIPO DE INDICADOR	DIMENSION DEL INDICADOR	DOCUMENTO FUENTE DE INFORMACION MEDIDA DE VERIFICACION	SUPUESTOS
DIRECCION DE OBRAS PUBLICAS	25- RECURSOS FEDERALES	1- GASTO FEDERALIZADO	PROGRAMA DE MEJORAMIENTO DE VIVIENDA	DESARROLLO SOCIAL	VIVIENDA Y SERVICIOS A LA COMUNIDAD	CONSTRUCCION DE TECHOS FIRMES EN COCINAS EN LA LOC. DE CHILACAHAPA.	ESTUFAS ESCOLICAS	1	300	88	\$ 163,918.70	\$ -	\$ 163,918.70	\$ 163,918.70	\$ 163,918.70	100.00	100.00	100.00	ACCIONES	PORCENTAJE DE OBRAS REALIZADAS EN EL RUBRO	% DE OBRAS REALIZADAS EN EL RUBRO / PRESUPUESTO TOTAL DEL RAMO 33 FAISM*100	ESTRATEGICO	EFICACIA	PROPIUESTA DE OBRAS PUBLICAS Y ACCIONES Y EXPEDIENTES TECNICOS	SE EJECUTO CORRECTA EL RECURSO DEL ACUERDO A LA PROPIUESTA DE OBRAS PUBLICAS Y LOS LINEAMIENTOS GENERALES PARA LA OPERACION DEL FONDO
DIRECCION DE OBRAS PUBLICAS	25- RECURSOS FEDERALES	1- GASTO FEDERALIZADO	PROGRAMA DE MEJORAMIENTO DE VIVIENDA	DESARROLLO SOCIAL	VIVIENDA Y SERVICIOS A LA COMUNIDAD	CONSTRUCCION DE TECHOS FIRMES EN VIVIENDAS EN LA LOC. DE CHILACAHAPA.	ESTUFAS ESCOLICAS	1	300	42	\$ 357,640.80	\$ -	\$ 357,640.80	\$ 357,640.80	\$ 357,640.80	100.00	100.00	100.00	ACCIONES	PORCENTAJE DE OBRAS REALIZADAS EN EL RUBRO	% DE OBRAS REALIZADAS EN EL RUBRO / PRESUPUESTO TOTAL DEL RAMO 33 FAISM*100	ESTRATEGICO	EFICACIA	PROPIUESTA DE OBRAS PUBLICAS Y ACCIONES Y EXPEDIENTES TECNICOS	SE EJECUTO CORRECTA EL RECURSO DEL ACUERDO A LA PROPIUESTA DE OBRAS PUBLICAS Y LOS LINEAMIENTOS GENERALES PARA LA OPERACION DEL FONDO
DIRECCION DE OBRAS PUBLICAS	25- RECURSOS FEDERALES	1- GASTO FEDERALIZADO	PROGRAMA DE MEJORAMIENTO DE VIVIENDA	DESARROLLO SOCIAL	VIVIENDA Y SERVICIOS A LA COMUNIDAD	CONSTRUCCION DE ESTUFAS ECOLOGICAS EN VIVIENDAS EN LA LOC. DE CHILACAHAPA.	ESTUFAS ESCOLICAS	1	300	76	\$ 92,840.00	\$ -	\$ 92,840.00	\$ 92,840.00	\$ 92,840.00	100.00	100.00	100.00	ACCIONES	PORCENTAJE DE OBRAS REALIZADAS EN EL RUBRO	% DE OBRAS REALIZADAS EN EL RUBRO / PRESUPUESTO TOTAL DEL RAMO 33 FAISM*100	ESTRATEGICO	EFICACIA	PROPIUESTA DE OBRAS PUBLICAS Y ACCIONES Y EXPEDIENTES TECNICOS	SE EJECUTO CORRECTA EL RECURSO DEL ACUERDO A LA PROPIUESTA DE OBRAS PUBLICAS Y LOS LINEAMIENTOS GENERALES PARA LA OPERACION DEL FONDO
DIRECCION DE OBRAS PUBLICAS	25- RECURSOS FEDERALES	1- GASTO FEDERALIZADO	PROGRAMA DE MEJORAMIENTO DE VIVIENDA	DESARROLLO SOCIAL	VIVIENDA Y SERVICIOS A LA COMUNIDAD	CONSTRUCCION DE PISOS FIRMES EN COCINAS EN LA LOC. DE CHILACAHAPA.	ESTUFAS ESCOLICAS	1	300	24	\$ 83,102.40	\$ -	\$ 83,102.40	\$ 83,102.40	\$ 83,102.40	100.00	100.00	100.00	ACCIONES	PORCENTAJE DE OBRAS REALIZADAS EN EL RUBRO	% DE OBRAS REALIZADAS EN EL RUBRO / PRESUPUESTO TOTAL DEL RAMO 33 FAISM*100	ESTRATEGICO	EFICACIA	PROPIUESTA DE OBRAS PUBLICAS Y ACCIONES Y EXPEDIENTES TECNICOS	SE EJECUTO CORRECTA EL RECURSO DEL ACUERDO A LA PROPIUESTA DE OBRAS PUBLICAS Y LOS LINEAMIENTOS GENERALES PARA LA OPERACION DEL FONDO
DIRECCION DE OBRAS PUBLICAS	25- RECURSOS FEDERALES	1- GASTO FEDERALIZADO	PROGRAMA DE MEJORAMIENTO DE VIVIENDA	DESARROLLO SOCIAL	VIVIENDA Y SERVICIOS A LA COMUNIDAD	CONSTRUCCION DE ESTUFAS ECOLOGICAS EN VIVIENDAS EN LA LOC. DE TOMTILAHUACAN	ESTUFAS ESCOLICAS	1	300	188	\$ 151,920.00	\$ -	\$ 151,920.00	\$ 151,920.00	\$ 151,920.00	100.00	100.00	100.00	ACCIONES	PORCENTAJE DE OBRAS REALIZADAS EN EL RUBRO	% DE OBRAS REALIZADAS EN EL RUBRO / PRESUPUESTO TOTAL DEL RAMO 33 FAISM*100	ESTRATEGICO	EFICACIA	PROPIUESTA DE OBRAS PUBLICAS Y ACCIONES Y EXPEDIENTES TECNICOS	SE EJECUTO CORRECTA EL RECURSO DEL ACUERDO A LA PROPIUESTA DE OBRAS PUBLICAS Y LOS LINEAMIENTOS GENERALES PARA LA OPERACION DEL FONDO

RESUMEN DE MODIFICACIONES REALIZADAS AL PRESUPUESTO BASADO EN RESULTADOS (PMR 2021)

CLASIFICACION ADMINISTRATIVA	UNIDAD DE GASTO (USG)	FUENTE DE FONDOS O RAMO	CLASIFICA CON FONDO O PROGRAMA	NOMBRE DEL PROGRAMA PRESUPUESTARIO (PP)	CLASIFICA CON FONDO O PROGRAMA	CLASIFICACION FUNCION AL (SUBPROGRAMA)	CLASIFICACION FUNCION AL (SUBPROGRAMA)	ACCIONES Y/O ACTIVIDADES INSTITUCIONALES	UNIDAD DE MEDIDA	MET AS	MET AS	DIAS UTILIZADOS	DIAS UTILIZADOS	MONTO TOTAL	INVERSION PAGADA	INVERSION EJECIDA	INVERSION DEVENGADA	INVERSION MODIFICADA (AMPUACIONES REDUCCIONES)	% AVANCE PRES. EFICACIA	% AVANCE PRES. EFICIENCIA	% AVANCE PRES. ECONOMIA	TIPO DE PROYECTO	NOMBRE DEL INDICADOR	FORMULA DEL INDICADOR	TIPO DE INDICADOR	DIMENSION DEL INDICADOR	DOCUMENTO FUENTE DE INFORMACION MEDIO DE VERIFICACION	SUPUESTOS
DIRECCION DE OBRAS PUBLICAS	25- RECURSOS FEDERALES	RAMO 33- FASIM	1- GASTO FEDERALIZADO	PROGRAMA DE MEJORAMIENTO DE VIVIENDA	DESARROLLO SOCIAL	VIVIENDA Y SERVICIOS A LA COMUNIDAD	VIVIENDA Y SERVICIOS A LA COMUNIDAD	CONSTRUCCION DE TECHOS FIRMES EN COCINAS, EN LA LOCALIDAD DE TOMATLAHUACAN	ESTUFAS ESCOLARICAS	1	1	300	85	\$ 253,328.90	\$ 253,328.90	\$ 253,328.90	\$ 253,328.90	\$ -	100.00	100.00	100.00	ACCIONES	EFICACIA	% DE OBRAS REALIZADAS EN EL RUBRO / PRESUPUESTO TOTAL DEL RAMO 33 FASIM*100	ESTRATEGICO	PROPUESTA DE OBRAS PUBLICAS Y ACCIONES Y EXPEDIENTES TECNICOS	SE EJECUTO CORRECTA EL RECURSO DEL FASIM DE ACUERDO A LA PROPIETA DE OBRAS PUBLICAS Y LOS LINEAMIENTOS GENERALES PARA LA OPERACION DEL FONDO	
DIRECCION DE OBRAS PUBLICAS	25- RECURSOS FEDERALES	RAMO 33- FASIM	1- GASTO FEDERALIZADO	PROGRAMA DE MEJORAMIENTO DE VIVIENDA	DESARROLLO SOCIAL	VIVIENDA Y SERVICIOS A LA COMUNIDAD	VIVIENDA Y SERVICIOS A LA COMUNIDAD	CONSTRUCCION DE PISOS FIRMES EN VIVIENDAS, EN LA LOCALIDAD DE TOMATLAHUACAN	ESTUFAS ESCOLARICAS	1	1	300	42	\$ 163,736.00	\$ 163,736.00	\$ 163,736.00	\$ 163,736.00	\$ -	100.00	100.00	100.00	ACCIONES	EFICACIA	% DE OBRAS REALIZADAS EN EL RUBRO / PRESUPUESTO TOTAL DEL RAMO 33 FASIM*100	ESTRATEGICO	PROPUESTA DE OBRAS PUBLICAS Y ACCIONES Y EXPEDIENTES TECNICOS	SE EJECUTO CORRECTA EL RECURSO DEL FASIM DE ACUERDO A LA PROPIETA DE OBRAS PUBLICAS Y LOS LINEAMIENTOS GENERALES PARA LA OPERACION DEL FONDO	
DIRECCION DE OBRAS PUBLICAS	25- RECURSOS FEDERALES	RAMO 33- FASIM	1- GASTO FEDERALIZADO	PROGRAMA DE MEJORAMIENTO DE VIVIENDA	DESARROLLO SOCIAL	VIVIENDA Y SERVICIOS A LA COMUNIDAD	VIVIENDA Y SERVICIOS A LA COMUNIDAD	CONSTRUCCION DE TECHOS FIRMES EN VIVIENDAS, EN LA LOCALIDAD DE MOLONAL	ESTUFAS ESCOLARICAS	1	1	300	45	\$ 307,005.00	\$ 307,005.00	\$ 307,005.00	\$ 307,005.00	\$ -	100.00	100.00	100.00	ACCIONES	EFICACIA	% DE OBRAS REALIZADAS EN EL RUBRO / PRESUPUESTO TOTAL DEL RAMO 33 FASIM*100	ESTRATEGICO	PROPUESTA DE OBRAS PUBLICAS Y ACCIONES Y EXPEDIENTES TECNICOS	SE EJECUTO CORRECTA EL RECURSO DEL FASIM DE ACUERDO A LA PROPIETA DE OBRAS PUBLICAS Y LOS LINEAMIENTOS GENERALES PARA LA OPERACION DEL FONDO	
DIRECCION DE OBRAS PUBLICAS	25- RECURSOS FEDERALES	RAMO 33- FASIM	1- GASTO FEDERALIZADO	PROGRAMA DE MEJORAMIENTO DE VIVIENDA	DESARROLLO SOCIAL	VIVIENDA Y SERVICIOS A LA COMUNIDAD	VIVIENDA Y SERVICIOS A LA COMUNIDAD	CONSTRUCCION DE TECHOS FIRMES EN VIVIENDAS, EN LA LOCALIDAD DE MOLONAL	ESTUFAS ESCOLARICAS	1	1	300	12	\$ 119,213.60	\$ 119,213.60	\$ 119,213.60	\$ 119,213.60	\$ -	100.00	100.00	100.00	ACCIONES	EFICACIA	% DE OBRAS REALIZADAS EN EL RUBRO / PRESUPUESTO TOTAL DEL RAMO 33 FASIM*100	ESTRATEGICO	PROPUESTA DE OBRAS PUBLICAS Y ACCIONES Y EXPEDIENTES TECNICOS	SE EJECUTO CORRECTA EL RECURSO DEL FASIM DE ACUERDO A LA PROPIETA DE OBRAS PUBLICAS Y LOS LINEAMIENTOS GENERALES PARA LA OPERACION DEL FONDO	

0774

RESUMEN DE MODIFICACIONES REALIZADAS AL PRESUPUESTO BASADO EN RESULTADOS (PRR 2021)																										
CLASIFICACION ADMINISTRATIVA	UNIDAD DE EJECUCION	FUENTE DE FINANCIAMIENTO	CLASIFICACION PROGRAMATICA	NOMBRE DEL PROGRAMA PRESUPUESTARIO	CLASIFICACION FUNCION	CLASIFICACION SUBFUNCION	CLASIFICACION ACCION	ACCIONES Y/O ACTIVIDADES INSTITUCIONALES	UNIDAD DE MEDIDA	MET AS	MET AS	DIAS UTILIZADOS	NUMERO DE EJECUCIONES	INVERSION PROGRAMADA	INVERSION EJERCIDA	INVERSION PAGADA	% AVANCE FIS. EFECTIVA	% AVANCE FIS. EFECTIVO	% AVANCE FIS. ECONOMICA	TIPO DE PROYECTO	NOMBRE DEL INDICADOR	FORMULA DEL INDICADOR	TIPO DE INDICADOR	DIMENSION DEL INDICADOR	DOCUMENTO FUENTE DE INFORMACION MEDIO DE VERIFICACION	SUPUESTOS
DIRECCION DE OBRAS PUBLICAS	25-RECURSOS FEDERALES	RAMO 33-FINANCIAS	1-GASTO FEDERALIZADO	PROGRAMA DE MEJORAMIENTO DE VIVIENDA	DESARROLLO SOCIAL	VIVIENDA Y SERVICIOS A LA COMUNIDAD	VIVIENDA	CONSTRUCCION DE ESTUFAS ECOLÓGICAS EN VIVIENDAS, EN LA LOC. DE TLACACQUIPA.	ESTUFAS ECOLÓGICAS	1	1	300	78	63,300.00 \$	63,300.00 \$	63,300.00 \$	100.00	100.00	100.00	ACCIONES	PORCENTAJE DE OBRAS REALIZADAS EN EL RUBRO	% DE OBRAS REALIZADAS EN EL RUBRO / PRESUPUESTO TOTAL DEL RAMO 33 FAISM*100	EFICACIA		PROPIUESTA DE OBRAS PUBLICAS Y ACCIONES Y EXPEDIENTES TECNICOS	SE EJECUTO CORRECTA EL RECURSO DEL FASIM DE ACUERDO A LA PROPIUESTA DE OBRAS PUBLICAS Y LOS LINEAMIENTOS GENERALES PARA LA OPERACION DEL FONDO
DIRECCION DE OBRAS PUBLICAS	25-RECURSOS FEDERALES	RAMO 33-FINANCIAS	1-GASTO FEDERALIZADO	PROGRAMA DE MEJORAMIENTO DE VIVIENDA	DESARROLLO SOCIAL	VIVIENDA Y SERVICIOS A LA COMUNIDAD	VIVIENDA	CONSTRUCCION DE PHOS PRIMAS EN VIVIENDAS, EN LA LOC. DE TLACACQUIPA.	ESTUFAS ECOLÓGICAS	1	1	300	290	1,146,152.00 \$	1,146,152.00 \$	1,146,152.00 \$	100.00	100.00	100.00	ACCIONES	PORCENTAJE DE OBRAS REALIZADAS EN EL RUBRO	% DE OBRAS REALIZADAS EN EL RUBRO / PRESUPUESTO TOTAL DEL RAMO 33 FAISM*100	EFICACIA		PROPIUESTA DE OBRAS PUBLICAS Y ACCIONES Y EXPEDIENTES TECNICOS	SE EJECUTO CORRECTA EL RECURSO DEL FASIM DE ACUERDO A LA PROPIUESTA DE OBRAS PUBLICAS Y LOS LINEAMIENTOS GENERALES PARA LA OPERACION DEL FONDO
DIRECCION DE OBRAS PUBLICAS	25-RECURSOS FEDERALES	RAMO 33-FINANCIAS	1-GASTO FEDERALIZADO	PROGRAMA DE MEJORAMIENTO DE VIVIENDA	DESARROLLO SOCIAL	VIVIENDA Y SERVICIOS A LA COMUNIDAD	VIVIENDA	CONSTRUCCION DE PHOS PRIMAS EN COCHINAS EN LA LOC. DE TLACACQUIPA.	ESTUFAS ECOLÓGICAS	1	1	300	20	49,800.00 \$	49,800.00 \$	49,800.00 \$	100.00	100.00	100.00	ACCIONES	PORCENTAJE DE OBRAS REALIZADAS EN EL RUBRO	% DE OBRAS REALIZADAS EN EL RUBRO / PRESUPUESTO TOTAL DEL RAMO 33 FAISM*100	EFICACIA		PROPIUESTA DE OBRAS PUBLICAS Y ACCIONES Y EXPEDIENTES TECNICOS	SE EJECUTO CORRECTA EL RECURSO DEL FASIM DE ACUERDO A LA PROPIUESTA DE OBRAS PUBLICAS Y LOS LINEAMIENTOS GENERALES PARA LA OPERACION DEL FONDO
DIRECCION DE OBRAS PUBLICAS	25-RECURSOS FEDERALES	RAMO 33-FINANCIAS	1-GASTO FEDERALIZADO	PROGRAMA DE MEJORAMIENTO DE VIVIENDA	DESARROLLO SOCIAL	VIVIENDA Y SERVICIOS A LA COMUNIDAD	VIVIENDA	CONSTRUCCION DE ESTUFAS ECOLÓGICAS EN VIVIENDAS, EN LA LOC. DE TLACACQUIPA.	ESTUFAS ECOLÓGICAS	1	1	300	23	25,320.00 \$	25,320.00 \$	25,320.00 \$	100.00	100.00	100.00	ACCIONES	PORCENTAJE DE OBRAS REALIZADAS EN EL RUBRO	% DE OBRAS REALIZADAS EN EL RUBRO / PRESUPUESTO TOTAL DEL RAMO 33 FAISM*100	EFICACIA		PROPIUESTA DE OBRAS PUBLICAS Y ACCIONES Y EXPEDIENTES TECNICOS	SE EJECUTO CORRECTA EL RECURSO DEL FASIM DE ACUERDO A LA PROPIUESTA DE OBRAS PUBLICAS Y LOS LINEAMIENTOS GENERALES PARA LA OPERACION DEL FONDO
DIRECCION DE OBRAS PUBLICAS	25-RECURSOS FEDERALES	RAMO 33-FINANCIAS	1-GASTO FEDERALIZADO	PROGRAMA DE MEJORAMIENTO DE VIVIENDA	DESARROLLO SOCIAL	VIVIENDA Y SERVICIOS A LA COMUNIDAD	VIVIENDA	CONSTRUCCION DE ESTUFAS ECOLÓGICAS EN VIVIENDAS, EN LA LOC. DE TLACACQUIPA.	ESTUFAS ECOLÓGICAS	1	1	300	36	33,760.00 \$	33,760.00 \$	33,760.00 \$	100.00	100.00	100.00	ACCIONES	PORCENTAJE DE OBRAS REALIZADAS EN EL RUBRO	% DE OBRAS REALIZADAS EN EL RUBRO / PRESUPUESTO TOTAL DEL RAMO 33 FAISM*100	EFICACIA		PROPIUESTA DE OBRAS PUBLICAS Y ACCIONES Y EXPEDIENTES TECNICOS	SE EJECUTO CORRECTA EL RECURSO DEL FASIM DE ACUERDO A LA PROPIUESTA DE OBRAS PUBLICAS Y LOS LINEAMIENTOS GENERALES PARA LA OPERACION DEL FONDO

0775

RESUMEN DE MODIFICACIONES REALIZADAS AL PRESUPUESTO BASADO EN RESULTADOS (PRR 2021)

UNIDAD DE EJECUCION O ADMINISTRATIVA	FUENTE DE INGRESOS	FONDO O RAMO	CLASIFICACION PROGRAMATICA	NOMBRE DEL PROGRAMA PRESUPUESTARIO (PP)	CLASIFICACION AL FIDUCIARIO	CLASIFICACION AL SUBSECTOR	CLASIFICACION AL SUBPROYECTO	ACCIONES Y/O ACTIVIDADES INSTITUCIONALES	UNIDAD DE MEDIDA	METAS	DIAS UTILIZADOS	NUMERO DE BENEFICIARIOS	INVERSION PROGRAMADA	INVERSION REALIZADA	INVERSION PAGADA	% AVANCE FIS. EFECTIVA	% AVANCE FIS. EFICIENCIA	% AVANCE FIS. CALIDAD	% AVANCE FIN. ECONOMIA	TIPO DE PROYECTO	NOMBRE DEL INDICADOR	FORMULA DEL INDICADOR	TIPO DE INDICADOR	DIMENSION DEL INDICADOR	DOCUMENTO FUENTE DE INFORMACION MEDIO DE VERIFICACION	SUPUESTOS
DIRECCION DE OBRAS PUBLICAS	25- RECURSOS FEDERALES	RAMO 33- FAISM	1- GASTO FEDERALIZADO	PROGRAMA DE MEJORAMIENTO DE VIVIENDA	DESARROLLO SOCIAL	VIVIENDA	VIVIENDA	CONSTRUCCION DE ESTUFAS ECOLOGICAS EN VIVIENDAS, EN LA LOC. DE CUETZALA DEL PROGRESO.	ESTUFAS ECOLOGICAS	1	300	340	\$ 358,700.00	\$ 358,700.00	\$ 358,700.00	100.00	100.00	100.00	100.00	ACCIONES	PORCENTAJE DE OBRAS REALIZADAS EN EL RUBRO	% DE OBRAS REALIZADAS EN EL RUBRO / PRESUPUESTO TOTAL DEL RAMO 33 FAISM*100	EFICACIA		PROPIUESTA DE OBRAS PUBLICAS Y ACCIONES Y EXPEDIENTES TECNICOS	SE EJECUTO CORRECTA EL RECURSO DEL FAISM DE ACUERDO A LA PROPIUESTA DE OBRAS PUBLICAS Y LOS LINEAMIENTOS GENERALES PARA LA OPERACION DEL FONDO
DIRECCION DE OBRAS PUBLICAS	25- RECURSOS FEDERALES	RAMO 33- FAISM	1- GASTO FEDERALIZADO	PROGRAMA DE MEJORAMIENTO DE VIVIENDA	DESARROLLO SOCIAL	VIVIENDA Y SERVICIOS A LA COMUNIDAD	VIVIENDA	CONSTRUCCION DE ESTUFAS ECOLOGICAS EN LA LOC. DE TIANGUIZALCO.	ESTUFAS ECOLOGICAS	1	300	114	\$ 130,820.00	\$ 130,820.00	\$ 130,820.00	100.00	100.00	100.00	100.00	ACCIONES	PORCENTAJE DE OBRAS REALIZADAS EN EL RUBRO	% DE OBRAS REALIZADAS EN EL RUBRO / PRESUPUESTO TOTAL DEL RAMO 33 FAISM*100	EFICACIA		PROPIUESTA DE OBRAS PUBLICAS Y ACCIONES Y EXPEDIENTES TECNICOS	SE EJECUTO CORRECTA EL RECURSO DEL FAISM DE ACUERDO A LA PROPIUESTA DE OBRAS PUBLICAS Y LOS LINEAMIENTOS GENERALES PARA LA OPERACION DEL FONDO
DIRECCION DE OBRAS PUBLICAS	25- RECURSOS FEDERALES	RAMO 33- FAISM	1- GASTO FEDERALIZADO	PROGRAMA DE MEJORAMIENTO DE VIVIENDA	DESARROLLO SOCIAL	VIVIENDA Y SERVICIOS A LA COMUNIDAD	VIVIENDA	CONSTRUCCION DE TECHOS FIRMES EN COCHINAS, EN LA LOC. DE TIANGUIZALCO.	ESTUFAS ECOLOGICAS	1	300	33	\$ 134,115.30	\$ 134,115.30	\$ 134,115.30	100.00	100.00	100.00	100.00	ACCIONES	PORCENTAJE DE OBRAS REALIZADAS EN EL RUBRO	% DE OBRAS REALIZADAS EN EL RUBRO / PRESUPUESTO TOTAL DEL RAMO 33 FAISM*100	EFICACIA		PROPIUESTA DE OBRAS PUBLICAS Y ACCIONES Y EXPEDIENTES TECNICOS	SE EJECUTO CORRECTA EL RECURSO DEL FAISM DE ACUERDO A LA PROPIUESTA DE OBRAS PUBLICAS Y LOS LINEAMIENTOS GENERALES PARA LA OPERACION DEL FONDO
DIRECCION DE OBRAS PUBLICAS	25- RECURSOS FEDERALES	RAMO 33- FAISM	1- GASTO FEDERALIZADO	PROGRAMA DE MEJORAMIENTO DE VIVIENDA	DESARROLLO SOCIAL	VIVIENDA Y SERVICIOS A LA COMUNIDAD	VIVIENDA	CONSTRUCCION DE MURO FIRME EN VIVIENDA, EN LA LOC. DE TIANGUIZALCO.	ESTUFAS ECOLOGICAS	1	300	22	\$ 89,750.40	\$ 89,750.40	\$ 89,750.40	0.00	0.00	0.00	0.00	ACCIONES	PORCENTAJE DE OBRAS REALIZADAS EN EL RUBRO	% DE OBRAS REALIZADAS EN EL RUBRO / PRESUPUESTO TOTAL DEL RAMO 33 FAISM*100	EFICACIA		PROPIUESTA DE OBRAS PUBLICAS Y ACCIONES Y EXPEDIENTES TECNICOS	SE EJECUTO CORRECTA EL RECURSO DEL FAISM DE ACUERDO A LA PROPIUESTA DE OBRAS PUBLICAS Y LOS LINEAMIENTOS GENERALES PARA LA OPERACION DEL FONDO
DIRECCION DE OBRAS PUBLICAS	25- RECURSOS FEDERALES	RAMO 33- FAISM	1- GASTO FEDERALIZADO	PROGRAMA DE MEJORAMIENTO DE VIVIENDA	DESARROLLO SOCIAL	VIVIENDA Y SERVICIOS A LA COMUNIDAD	VIVIENDA	CONSTRUCCION DE PISOS FIRMES EN VIVIENDA, EN LA LOC. DE TIANGUIZALCO.	ESTUFAS ECOLOGICAS	1	300	62	\$ 156,971.20	\$ 156,971.20	\$ 156,971.20	0.00	0.00	0.00	0.00	ACCIONES	PORCENTAJE DE OBRAS REALIZADAS EN EL RUBRO	% DE OBRAS REALIZADAS EN EL RUBRO / PRESUPUESTO TOTAL DEL RAMO 33 FAISM*100	EFICACIA		PROPIUESTA DE OBRAS PUBLICAS Y ACCIONES Y EXPEDIENTES TECNICOS	SE EJECUTO CORRECTA EL RECURSO DEL FAISM DE ACUERDO A LA PROPIUESTA DE OBRAS PUBLICAS Y LOS LINEAMIENTOS GENERALES PARA LA OPERACION DEL FONDO

RESUMEN DE MODIFICACIONES REALIZADAS AL PRESUPUESTO BASADO EN RESULTADOS (PMR 2021)

CLASIFICACION ADMINISTRATIVA	UNIDAD O FUENTE DE EJECUCION O GASTO (UJFS)	FONDO O RAMO	CLASIFICACION PROGRAMATICA	NOMBRE DEL PROGRAMA PRESUPUESTARIO (PP)	CLASIFICACION AL FONDO (FONDO)	CLASIFICACION AL SUBPROYECTO (SUBPROYECTO)	CLASIFICACION AL PROYECTO (PROYECTO)	ACCIONES Y/O ACTIVIDADES INSTITUCIONALES	UNIDAD DE MEDIDA	METAS	DIAS	NUMERO TOTAL DE EJECUCIONES	INVERSION PROGRAMADA	INVERSION DEVENGADA	INVERSION EJERCIDA	INVERSION PAGADA	% AVANCE FIS. EFICAZ	% AVANCE FIS. EFICIENCIA	% AVANCE FIS. CALIDAD	% AVANCE FIN. ECONOMIA	TIPO DE PROYECTO	NOMBRE DEL INDICADOR	FORMULA DEL INDICADOR	TIPO DE INDICADOR	DIMENSION DEL INDICADOR	DOCUMENTO FUENTE DE INFORMACION MEDIO DE VERIFICACION	SUPUESTOS
DIRECCION DE OBRAS PUBLICAS	25- RECURSOS FEDERALES	RAMO 33- FASMA	1- GASTO FEDERALIZADO	PROGRAMA DE MEJORAMIENTO DE VIVIENDA	DESARROLLO SOCIAL	VIVIENDA	VIVIENDA	CONSTRUCCION DE TECHOS FIRMES EN VIVIENDAS EN LA LOCALIDAD DE TIANQUELOCO.	ESTUFAS ECOLOGICAS	1	300	44	\$ 357,640.80	\$ 357,640.80	\$ 357,640.80	\$ 357,640.80	100.00	100.00	100.00	100.00	ACCIONES	PORCENTAJE DE OBRAS REALIZADAS EN EL RUBRO	% DE OBRAS REALIZADAS EN EL RUBRO / PRESUPUESTO TOTAL DEL RAMO 33 FASMA*100	EFICAZ	A	PROPIUESTA DE OBRAS PUBLICAS Y ACCIONES Y EXPEDIENTES TECNICOS	SE EJECUTO CORRECTA EL RECURSO DEL FASMO DE ACUERDO A LA PROPIUESTA DE OBRAS PUBLICAS Y LOS LINEAMIENTOS GENERALES PARA LA OPERACION DEL FONDO
DIRECCION DE OBRAS PUBLICAS	25- RECURSOS FEDERALES	RAMO 33- FASMA	1- GASTO FEDERALIZADO	PROGRAMA DE MEJORAMIENTO DE VIVIENDA	DESARROLLO SOCIAL	VIVIENDA Y SERVICIOS A LA COMUNIDAD	VIVIENDA	CONSTRUCCION DE ESTUFAS ECOLOGICAS EN LA LOCALIDAD DE CUAXILOTLA.	ESTUFAS ECOLOGICAS	1	300	318	\$ 303,840.00	\$ 303,840.00	\$ 303,840.00	\$ 303,840.00	100.00	100.00	100.00	100.00	ACCIONES	PORCENTAJE DE OBRAS REALIZADAS EN EL RUBRO	% DE OBRAS REALIZADAS EN EL RUBRO / PRESUPUESTO TOTAL DEL RAMO 33 FASMA*100	EFICAZ	A	PROPIUESTA DE OBRAS PUBLICAS Y ACCIONES Y EXPEDIENTES TECNICOS	SE EJECUTO CORRECTA EL RECURSO DEL FASMO DE ACUERDO A LA PROPIUESTA DE OBRAS PUBLICAS Y LOS LINEAMIENTOS GENERALES PARA LA OPERACION DEL FONDO
DIRECCION DE OBRAS PUBLICAS	25- RECURSOS FEDERALES	RAMO 33- FASMA	1- GASTO FEDERALIZADO	PROGRAMA DE MEJORAMIENTO DE VIVIENDA	DESARROLLO SOCIAL	VIVIENDA Y SERVICIOS A LA COMUNIDAD	VIVIENDA	CONSTRUCCION DE TECHOS FIRMES EN LA LOCALIDAD DE CHILACACHAPA.	ESTUFAS ECOLOGICAS	1	300	178	\$ 1,490,170.00	\$ 1,490,170.00	\$ 1,490,170.00	\$ 1,490,170.00	100.00	100.00	100.00	89.02	ACCIONES	PORCENTAJE DE OBRAS REALIZADAS EN EL RUBRO	% DE OBRAS REALIZADAS EN EL RUBRO / PRESUPUESTO TOTAL DEL RAMO 33 FASMA*100	EFICAZ	A	PROPIUESTA DE OBRAS PUBLICAS Y ACCIONES Y EXPEDIENTES TECNICOS	SE EJECUTO CORRECTA EL RECURSO DEL FASMO DE ACUERDO A LA PROPIUESTA DE OBRAS PUBLICAS Y LOS LINEAMIENTOS GENERALES PARA LA OPERACION DEL FONDO
DIRECCION DE OBRAS PUBLICAS	25- RECURSOS FEDERALES	RAMO 33- FASMA	1- GASTO FEDERALIZADO	PROGRAMA DE MEJORAMIENTO DE VIVIENDA	DESARROLLO SOCIAL	VIVIENDA Y SERVICIOS A LA COMUNIDAD	VIVIENDA	CONSTRUCCION DE TECHOS FIRMES EN COCINAS EN LA LOCALIDAD DE CHILACACHAPA.	ESTUFAS ECOLOGICAS	1	300	139	\$ 791,040.00	\$ 670,576.50	\$ 670,576.50	\$ 670,576.50	100.00	100.00	100.00	84.77	ACCIONES	PORCENTAJE DE OBRAS REALIZADAS EN EL RUBRO	% DE OBRAS REALIZADAS EN EL RUBRO / PRESUPUESTO TOTAL DEL RAMO 33 FASMA*100	EFICAZ	A	PROPIUESTA DE OBRAS PUBLICAS Y ACCIONES Y EXPEDIENTES TECNICOS	SE EJECUTO CORRECTA EL RECURSO DEL FASMO DE ACUERDO A LA PROPIUESTA DE OBRAS PUBLICAS Y LOS LINEAMIENTOS GENERALES PARA LA OPERACION DEL FONDO
DIRECCION DE OBRAS PUBLICAS	25- RECURSOS FEDERALES	RAMO 33- FASMA	1- GASTO FEDERALIZADO	PROGRAMA DE MEJORAMIENTO DE VIVIENDA	DESARROLLO SOCIAL	EDUCACION	EDUCACION BASICA	CONSTRUCCION DE TECHOS FIRMES EN EL AREA DE IMPACTACION DE LA SECUNDARIA JAME TORRES BODET EN LA LOCALIDAD DE CHILACACHAPA.	TECHOS FIRMES EN LA LOCALIDAD DE CHILACACHAPA	1	300	150	\$ 909,082.94	\$ 909,082.94	\$ 909,082.94	\$ 909,082.94	100.00	100.00	100.00	100.00	ACCIONES	PORCENTAJE DE OBRAS REALIZADAS EN EL RUBRO	% DE OBRAS REALIZADAS EN EL RUBRO / PRESUPUESTO TOTAL DEL RAMO 33 FASMA*100	EFICAZ	A	PROPIUESTA DE OBRAS PUBLICAS Y ACCIONES Y EXPEDIENTES TECNICOS	SE EJECUTO CORRECTA EL RECURSO DEL FASMO DE ACUERDO A LA PROPIUESTA DE OBRAS PUBLICAS Y LOS LINEAMIENTOS GENERALES PARA LA OPERACION DEL FONDO

0777

RESUMEN DE MODIFICACIONES REALIZADAS AL PRESUPUESTO BASADO EN RESULTADOS (PRR 2011)

UNIDAD EJECUTIVA	CLASIFICACION DE GASTO	FUENTE DE FINANCIAMIENTO	RAMO	CLASIFICACION DEL PROGRAMA PRESUPUESTARIO	NOMBRE DEL PROGRAMA PRESUPUESTARIO	CLASIFICACION DE FUNCION	CLASIFICACION DE FUNCION (FINAL)	CLASIFICACION DE ACCION	CLASIFICACION DE ACTIVIDADES INSTITUCIONALES	UNIDAD DE MEDIDA	METAS	METAS REALIZADAS	DIAS UTILIZADOS	MUNICIPIOS BENEFICIARIOS	INVERSION PROGRAMADA	INVERSION MODIFICADA (AMPLIACIONES Y REDUCCIONES)	INVERSION DEVENGADA	INVERSION PAGADA	% AVANCE FIS. EFICAZ	% AVANCE FIS. EFICIENCIA	% AVANCE FIS. CALIDAD	% AVANCE FIS. ECONOMIA	TIPO DE PROYECTO	NOMBRE DEL INDICADOR	FORMULA DEL INDICADOR	TIPO DE INDICADOR	DIMENSION DEL INDICADOR	DOCUMENTO FUENTE DE INFORMACION DE LOS MEDICIONES DE VERIFICACION	SUPUESTOS	
DIRECCION DE OBRAS PUBLICAS	25 - RECURSOS FEDERALES	2300	31 - FOMENTO SOCIAL	PROGRAMA DE GASTOS INDIRECTOS	REHABILITACION DEL CENTRO DE ATENCION INTEGRAL DE ADULTOS MAYORES	DESARROLLO REGIONAL	VIVIENDA Y SERVICIOS SOCIALES	DESARROLLO REGIONAL	REHABILITACION DEL CENTRO DE ATENCION INTEGRAL DE ADULTOS MAYORES	OBRA	0	1	0	100	100	\$ 304,355.01	\$ 304,355.01	\$ 304,355.01	100.00	100.00	100.00	100.00	ACCIONES	PORCENTAJE DE OBRAS REALIZADAS EN EL RUBRO	% DE OBRAS REALIZADAS / PRESUPUESTO TOTAL DEL RAMO 33 FASIM*100	ESTRATEGICO	EFICAZ	PROPIUESTA DE OBRAS PUBLICAS Y ACCIONES Y EXPEDIENTES TECNICOS	SE EJECUTO CORRECTA EL RECURSO DEL RUBRO DE ACCIONES PARA LA PROPIUESTA DE OBRAS PUBLICAS Y LOS LINEAMIENTOS GENERALES PARA LA OPERACION DEL FONDO	
SECRETARIA DE ADMINISTRACION	15 - RECURSOS FEDERALES	2300	28 - GASTOS EN SERVICIOS PUBLICOS	PROGRAMA ECONOMICO DE ASUNTOS FINANCIEROS Y HACIENDARIOS	ESTRATEGIA DE PAGOS POR CONCEPTOS DE SERVICIOS PERSONALES Y PERSONALES DE PERSONAL DE NIVEL MUNICIPAL CONFORME A LA LEY	ASUNTOS FINANCIEROS Y HACIENDARIOS	ASUNTOS FINANCIEROS Y HACIENDARIOS	ASUNTOS FINANCIEROS Y HACIENDARIOS	ESTRATEGIA DE PAGOS POR CONCEPTOS DE SERVICIOS PERSONALES Y PERSONALES DE PERSONAL DE NIVEL MUNICIPAL CONFORME A LA LEY	NOMINA	27	27	27	61	61	\$ 123,843.76	\$ 123,843.76	\$ 123,843.76	100.00	100.00	100.00	100.00	ACCIONES	PORCENTAJE DE OBRAS REALIZADAS EN EL RUBRO DE SERVICIOS PERSONALES	% GASTO EROGADO EN EL RUBRO DE SERVICIOS PERSONALES / PRESUPUESTO EN EL RUBRO * 100	GESTION	ECONOMIA	BALANZA DE COMPROMISOS	QUE SE REALIZEN LOS PAGOS DE SERVICIOS PERSONALES CONFORME A DERECHO	
SECRETARIA DE ADMINISTRACION	15 - RECURSOS FEDERALES	2300	28 - GASTOS EN SERVICIOS PUBLICOS	PROGRAMA ECONOMICO DE ASUNTOS FINANCIEROS Y HACIENDARIOS	ORDENAR Y DEPURAR EL ARCHIVO MUNICIPAL PARA EL CUMPLIMIENTO DE LA LEY DE ACCESIBILIDAD PARA PERSONAS CON DISCAPACIDAD	COORDINACION POLITICA DE GOBIERNO	COORDINACION POLITICA DE GOBIERNO	COORDINACION POLITICA DE GOBIERNO	ORDENAR Y DEPURAR EL ARCHIVO MUNICIPAL PARA EL CUMPLIMIENTO DE LA LEY DE ACCESIBILIDAD PARA PERSONAS CON DISCAPACIDAD	ARCHIVO	12	12	365	365	61	\$ 135,000.00	\$ 118,243.02	\$ 16,756.98	\$ 16,756.98	100.00	100.00	100.00	12.41	ACCIONES	ELABORACION CLASIFICACION DE OBRAS REALIZADAS EN EL ARCHIVO MUNICIPAL	TOTAL DE PROCESOS REALIZADOS	GESTION	CALIDAD	AGENDA MUNICIPAL	EXISTE UN ARCHIVO MUNICIPAL
SECRETARIA DE ADMINISTRACION	15 - RECURSOS FEDERALES	2300	28 - GASTOS EN SERVICIOS PUBLICOS	PROGRAMA ECONOMICO DE ASUNTOS FINANCIEROS Y HACIENDARIOS	ELABORACION Y EJECUCION DEL PROGRAMA OPERATIVO ANUAL DEL EJERCICIO FISCAL	COORDINACION POLITICA DE GOBIERNO	COORDINACION POLITICA DE GOBIERNO	COORDINACION POLITICA DE GOBIERNO	ELABORACION Y EJECUCION DEL PROGRAMA OPERATIVO ANUAL DEL EJERCICIO FISCAL	PROGRAMA	1	1	365	365	1	\$ 5,000.00	\$ 5,000.00	\$ 5,000.00	100.00	100.00	100.00	100.00	ACCIONES	PORCENTAJE DE AVANCE FISICO FINANCIERO DEL PROGRAMA	% DE METAS DE INVERSION DE AVANCE FISICO FINANCIERO DEL PROGRAMA	GESTION	EFICAZ	REPORTE DEL PROGRAMA OPERATIVO ANUAL POR AREA	SE REALIZO Y CUMPLIO EL PROGRAMA OPERATIVO ANUAL POR AREA	
DIRECCION DE ALUMBRADO PUBLICO	15 - RECURSOS FEDERALES	2300	28 - GASTOS EN SERVICIOS PUBLICOS	PROGRAMA ECONOMICO DE ASUNTOS FINANCIEROS Y HACIENDARIOS	CAMPANAS DE MANTENIMIENTO Y CONSERVACION DE LA RED DE ALUMBRADO PUBLICO MUNICIPAL	PROTECCION AMBIENTAL	PROTECCION AMBIENTAL	PROTECCION AMBIENTAL	CAMPANAS DE MANTENIMIENTO Y CONSERVACION DE LA RED DE ALUMBRADO PUBLICO MUNICIPAL	CAMPANAS	12	12	365	365	8876	\$ 218,843.76	\$ 60,174.60	\$ 158,669.16	\$ 158,669.16	100.00	100.00	100.00	72.50	ACCIONES	PROMEDIO DE REPARACIONES EN EL TOTAL DE REPARACIONES	# DE REPARACIONES REALIZADAS EN EL TOTAL DE REPARACIONES	ESTRATEGICO	EFICAZ	REPORTE MENSUAL	SE BRINDO EL MANTENIMIENTO CORRECTO A LAS LINEAS DE CONDUCCION DE AGUA POTABLE


0778

RESUMEN DE MODIFICACIONES REALIZADAS AL PRESUPUESTO BASADO EN RESULTADOS (PRB 2021)

UNIDAD ADMINISTRATIVA	CLASIFICACION	RECURSOS	CLASIFICACION PROGRAMATICA	NOMBRE DEL PROGRAMA PRESUPUESTARIO (PP)	CLASIFICACION FUNCION	CLASIFICACION SUBFUNCION	ACCIONES Y/O ACTIVIDADES INSTITUCIONALES	UNIDAD DE MEDIDA	METAS	METAS	NUMERO DE DIAS UTILIZADOS	INVERSION PROGRAMADA	INVERSION MODIFICADA (AMPLIACIONES/REDUCCIONES)	INVERSION DEVENGADA	INVERSION EJERCIDA	INVERSION PAGADA	% AVANCE FIS. EFICIENCIA	% AVANCE FIS. EFICIENCIA	% AVANCE FIS. CALIDAD	% AVANCE FIS. ECONOMIA	TIPO DE PROYECTO	NOMBRE DEL INDICADOR	FORMULA DE INDICADOR	TIPO DE INDICADOR	DIMENSION DEL INDICADOR	DOCUMENTO FUENTE DE MEDICION DE RESULTADOS DE VERIFICACION	SUMUESTOS
DIRECCION DE ALUMBRADO PUBLICO	15- RECURSOS FEDERALES	24DAP	RAMO 28- GASTO CORRIENTE ENTRE PUBLICOS	PROGRAMA DE PLANEACION Y EVALUACION DE SERVICIOS FISCALES Y TRANSACCIONALES	COORDINACION DE LA ACCION POLITICA DE GOBIERNO	FUNCION PUBLICA	ELABORACION Y EJECUCION DEL PROGRAMA OPERATIVO ANUAL DEL PRESENTE EJERCICIO FISCAL	PROGRAMA	1	365	365	8276 8276 \$	5,000.00		5,000.00	5,000.00	100.00	100.00	100.00	100.00	ACCIONES	AVANCE DE INVERSION FINANCIERA DEL POA	% DE METAS, INVERSION EROGADA / % DE METAS, INVERSION FINANCIERA DEL POA	EFICIENCIA	REPORTE DEL PROGRAMA OPERATIVO ANUAL	SE REALIZO Y CUMPLIO EL PROGRAMA OPERATIVO ANUAL POR AREA	
DIRECCION MUNICIPAL DE SALUD	15- RECURSOS FEDERALES	25DAM	RAMO 28- GASTO CORRIENTE ENTRE PUBLICOS	PROGRAMA DE ATENCION DE SERVICIOS MEDICINALES A TODOS	DESARROLLO SOCIAL	FUNCION DE SALUD	CARAVANA EN ZONAS MARGINALES Y VULNERABLES DEL MUNICIPIO EN COORDINACION CON EL DIF MUNICIPAL	CARAVANA	12	60	60	8276 8276 \$	95,000.00		95,000.00	95,000.00	100.00	100.00	100.00	100.00	ACTIVIDADES	TOTAL DE DIAGNOSTICOS PROGRAMADOS / TOTAL DE DIAGNOSTICOS REALIZADOS	ESTRATEGICO	CAIDA	PADEON DE BENEFICIARIOS	SE REALIZAN LAS JORNADAS GRATUITAS SATISFACTORIA MENTE	
DIRECCION MUNICIPAL DE SALUD	15- RECURSOS FEDERALES	25DAM	RAMO 28- GASTO CORRIENTE ENTRE PUBLICOS	PROGRAMA DE ATENCION DE SERVICIOS MEDICINALES A TODOS	DESARROLLO SOCIAL	FUNCION DE SALUD	CARAVANA EN ZONAS MARGINALES Y VULNERABLES DEL MUNICIPIO EN COORDINACION CON EL DIF MUNICIPAL	CARAVANA	2	60	60	8276 8276 \$	86,967.94		226,811.70	226,811.70	226,811.70	100.00	100.00	100.00	ACTIVIDADES	% DE APOYOS ENTREGADOS A PERSONAS BENEFICIARIAS	ESTRATEGICO	EFICIENCIA	PADEON DE BENEFICIARIOS	SE REALIZAN LAS JORNADAS GRATUITAS SATISFACTORIA MENTE	
DIRECCION MUNICIPAL DE SALUD	15- RECURSOS FEDERALES	25DAM	RAMO 28- GASTO CORRIENTE ENTRE PUBLICOS	PROGRAMA DE ATENCION DE SERVICIOS MEDICINALES A TODOS	DESARROLLO SOCIAL	FUNCION DE SALUD	CARAVANA EN ZONAS MARGINALES Y VULNERABLES DEL MUNICIPIO EN COORDINACION CON EL DIF MUNICIPAL	CARAVANA	1	365	365	8276 8276 \$	5,000.00		5,000.00	5,000.00	100.00	100.00	100.00	100.00	ACCIONES	AVANCE DE INVERSION FINANCIERA DEL POA	% DE METAS, INVERSION EROGADA / % DE METAS, INVERSION FINANCIERA DEL POA	EFICIENCIA	REPORTE DEL PROGRAMA OPERATIVO ANUAL	SE REALIZO Y CUMPLIO EL PROGRAMA OPERATIVO ANUAL POR AREA	
DIRECCION DE CULTURA	15- RECURSOS FEDERALES	25CUL	RAMO 28- GASTO CORRIENTE ENTRE PUBLICOS	PROGRAMA DE PLANEACION Y EVALUACION DE SERVICIOS FISCALES Y TRANSACCIONALES	COORDINACION DE LA ACCION POLITICA DE GOBIERNO	OTROS ASUNTOS SOCIALES	PROGRAMACIONES CULTURALES MUNICIPALES	EVENTOS	0	12	0	12	52,646.40		52,646.40	52,646.40	100.00	100.00	100.00	100.00	ACCIONES	TASA DE VARIACION DE ANUAL DE LOS EVENTOS REALIZADOS	EFICIENCIA	CAIDA	BITACORA DE FOTOGRAFIAS DEL EVENTO	QUE EL FESTEJO CUMPLA CON LAS ESPECTATIVAS PROPIAS DE LOS FESTIVALES	
DIRECCION DE AGUA POTABLE	1- GASTO CORRIENTE	27AGU	RAMO 28- GASTO CORRIENTE ENTRE PUBLICOS	PROGRAMA DE PROTECCION AMBIENTAL	PROTECCION AMBIENTAL	OTROS PROYECTOS AMBIENTALES	ABASTECIMIENTO DEL SUMINISTRO DEL AGUA A TRAVES DE LA REVISION, MANTENIMIENTO Y CONSERVACION LA RED DE AGUA POTABLE	SUMINISTROS	0	52	0	365	8276 8276 \$		71,621.50	71,621.50	71,621.50	100.00	100.00	100.00	ACTIVIDADES	PROMEDIO DE REPARACIONES REALIZADAS EN EL AÑO / # DE REPARACIONES REALIZADAS	EFICIENCIA	CAIDA	BITACORA DEL AREA	SE BRINDO EL MANTENIMIENTO CORRECTO A LOS SERVICIOS DE AGUA POTABLE	

RESUMEN DE MODIFICACIONES REALIZADAS AL PRESUPUESTO BASADO EN RESULTADOS (PRR 2021)

UNIDAD EJECUTORA DEL GASTO (UJES)	FUENTE FINANCIERA DEL GASTO (F)	FONDO O PROGRAMA ATICA	CLASIFICACION PROGRAMATICA	NOMBRE DEL PROGRAMA PRESUPUESTARIO (PP)	CLASIFICACION FUNCION AL (F) (AD)	CLASIFICACION FUNCION AL (F) (SUB)	CLASIFICACION FUNCION AL (F) (CON)	ACCIONES Y/O ACTIVIDADES INSTITUCIONALES	UNIDAD DE MEDIDA	MET AS PROGRAMADAS	MET AS REALIZADAS	NUMERO DE BENEFICIARIOS	INVERSION PROGRAMADA	INVERSION EJECUCION	INVERSION PAGADA	% AVANCE FIS. EFICAZ	% AVANCE FIS. EFICIENCIA	% AVANCE FIS. CALIDAD	% AVANCE ECONOMIA	TIPO DE PROYECTO	NOMBRE DEL INDICADOR	FORMULA DEL INDICADOR	TIPO DE INDICADOR	DIMENSION DEL INDICADOR	DOCUMENTO FUENTE DE INFORMACION MEDIO DE VERIFICACION	SUPUESTOS
DIRECCION DE PANTON MUNICIPAL	1-	1- NO GASTO CORRIE ETADO	E- PROGRAMAS DE PROTECCION AMBIENTAL	PROGRAMA DE PROTECCION AMBIENTAL	DESARROLLO SOCIAL	PROTECCION AMBIENTAL	OTROS DE PROTECCION AMBIENTAL	COORDINACION CON EL SECTOR SALUD PARA LA CAMPAÑA DE FUMIGACION GENERAL EN LAS COMUNIDADES MUNICIPALES CONTRA EL MOSQUITO Y LIMPIEZA DE PANTEONES	CAMPANA	0	24	8876	\$ 33,399.46	\$ 33,399.46	\$ 33,399.46	100.00	100.00	100.00	100.00	ACTIVO ADES	POERCENTAJE DE CAMPAÑAS REALIZADAS EN EL AÑO / # CAMPAÑAS PROGRAMADAS EN EL AÑO	ESTRATEGIA	EFICIENCIA	BITACORA DE AREA	LA CAMPAÑA SE REALIZO Satisfactoria mente	
DIRECCION DE MUJERES	1-	1- NO GASTO CORRIE ETADO	E- PROGRAMAS DE PROTECCION AMBIENTAL	PROGRAMA DE PROTECCION AMBIENTAL	DESARROLLO SOCIAL	OTROS ASUNTOS SOCIALES	OTROS ASUNTOS SOCIALES	GASTOS EROGADOS PARA LA IMPLEMENTACION DE ACCIONES POR EL INSTITUTO MUNICIPAL PARA LAS MUJERES CON CURSOS - TALLERES PARA EL DESARROLLO DE CAPACIDADES DE AUTOEMPLEO.	ACCIONES	0	12	365	\$ 23,481.09	\$ 23,481.09	\$ 23,481.09	100.00	100.00	100.00	100.00	ACCIONES	POERCENTAJE DE CURSOS IMPARTIDOS EN EL AÑO / # CURSOS PROGRAMADOS PARA IMPARTIRSE EN EL AÑO	ESTRATEGIA	EFICIENCIA	BITACORA DE CURSOS DEL AREA	SE REALIZAN LOS CURSOS AL 100%	
DIRECCION DE MUJERES	2-	2- GASTO FEDERALIZADO	1- GASTO FEDERALIZADO	PROGRAMA DE IGUALDAD DE GENERO	DESARROLLO SOCIAL	ASUNTOS SOCIALES	ASUNTOS SOCIALES	ACCIONES IMPLEMENTADAS POR EL INSTITUTO MUNICIPAL PARA LAS MUJERES CON CURSOS - TALLERES PARA EL DESARROLLO DE CAPACIDADES DE AUTOEMPLEO.	ACCIONES	0	12	365	\$ 200,138.04	\$ 200,138.04	\$ 200,138.04	100.00	100.00	100.00	100.00	ACTIVO ADES	POERCENTAJE DE CURSOS IMPARTIDOS EN EL AÑO / # CURSOS PROGRAMADOS PARA IMPARTIRSE EN EL AÑO	ESTRATEGIA	EFICIENCIA	BITACORA DE CURSOS DEL AREA	SE REALIZAN LOS CURSOS AL 100%	



 REVISOR
 AYUNTAMIENTO DE CUETZALA DE HUAMANTLA
 PROGRAMAS MANUELA GONZALEZ BASINIO
 JEFE DEL ORGANISMO DE CONTROL INTERNO
 ORGANISMO DE CONTROL INTERNO ADMINISTRACION



 TESSORERERIA MUNICIPAL
 AYUNTAMIENTO DE CUETZALA DEL PROGRESO ADMINISTRACION
 2021 - 2024



 SINDICATURA
 AYUNTAMIENTO DE CUETZALA DEL PROGRESO ADMINISTRACION
 2021 - 2024



 PRESIDENCIA
 AYUNTAMIENTO DE CUETZALA DEL PROGRESO ADMINISTRACION
 2021 - 2024